Energistyrelsen

ENERGIMÆRKNINGSRAPPORT

ENERGIMÆRKE OG FORSLAG TIL ENERGIFORBEDRINGER

Marienborg Alle 36
2860 Søborg

DIN BYGNING HAR ENERGIMÆRKE D

Du betaler hvert år 8.400 kr. mere, end du behøver i energiudgifter*

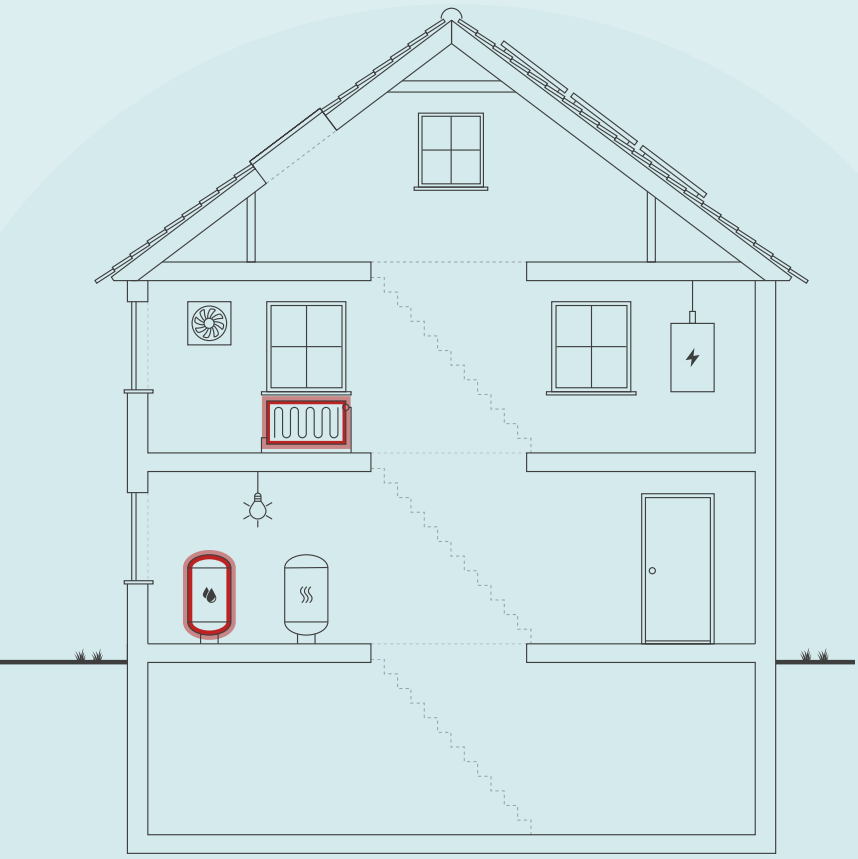

Skitsen illustrerer en generisk bygning, baseret på bygningens karaktertræk. Ikonforklaring kan ses under afsnittet IKONFORKLARING.

ENERGIKONSULENTENS BEDSTE ANBEFALINGER

1 Isolering af uisolerede varmerør i varmecentral

Årlig besparelse:	400 kr.
Investering:	3.500 kr.

2 Efterisolering af varmerør på loftet

Årlig besparelse:	400 kr.
Investering:	7.600 kr.

3 Efterisolering af brugsvandsrør i kælder

Årlig besparelse:	200 kr.
Investering:	4.200 kr.

BYGNINGENS ENERGIFORBRUG*

	I DAG	EFTER RENTABLE TILTAG	DU SPARER ÅRLIGT
Fjernvarme	104.200 kr.	103.300 kr.	900 kr.
El til andet	25.100 kr.	17.600 kr.	7.500 kr.
Overskud fra solceller	0 kr.	0 kr.	0 kr.
Samlet energiudgift	129.300 kr.	120.900 kr.	8.400 kr.
Samlet CO2-udledning	5,52 ton	3,97 ton	1,55 ton

* Tallene er baseret på en standardiseret brug af bygningen. Se siden: FORMÅLET MED ENERGIMÆRKNINGEN.

FORBEDRING AF ENERGIMÆRKET VED GENNEMFØRSEL AF ALLE RENTABLE FORSLAG:

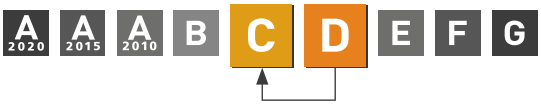

Adresse
Marienborg Alle 36
2860 Søborg

Energimærkningsnummer
311833281

Gyldighedsperiode
21. maj 2025 - 21. maj 2035

Udarbejdet af
RIOS A/S
CVR-nr.: 27271006

På denne side får du hjælp til at igangsætte de energiforbedringer, som energikonsulenten har fremhævet. Du kan sammenligne tiltagene på tværs af økonomi, klima og praktiske forhold, ligesom der til hvert forslag er en trinvis guide til at komme i gang med energiforbedringerne.

På de følgende sider i rapporten finder du detaljeret information om energikonsulentens forbedringsforslag.

ISOLERING AF UISOLEREDE VARMERØR I VARMECENTRAL

1. Find en håndværker eller anden relevant fagperson som kan hjælpe dig med planlægning og udførelse af din energiforbedring.
2. På Sparenergi.dk kan du få inspiration til energiforbedringen om "Isolering af varmerør"
3. Læs mere om den konkrete energiforbedring på www.sparenergi.dk/isolering-af-varmeroer
4. Indhent et eller flere tilbud på energiforbedringen, udvælg den løsning, der passer dig bedst, og begynd din energiforbedring.

Besparelse
400 kr./årligt

CO2-reduktion
64 kg./årligt

Investering
3.500 kr.

Renoveringstid
Op til 2 dage

EFTERISOLERING AF VARMERØR PÅ LOFTET

1. Find en håndværker eller anden relevant fagperson som kan hjælpe dig med planlægning og udførelse af din energiforbedring.
2. På Sparenergi.dk kan du få inspiration til energiforbedringen om "Isolering af varmerør"
3. Læs mere om den konkrete energiforbedring på www.sparenergi.dk/isolering-af-varmeroer
4. Indhent et eller flere tilbud på energiforbedringen, udvælg den løsning, der passer dig bedst, og begynd din energiforbedring.

Besparelse
400 kr./årligt

CO2-reduktion
60 kg./årligt

Investering
7.600 kr.

Renoveringstid
Op til 2 dage

EFTERISOLERING AF BRUGSVANDSRØR I KÆLDER

1. Find en håndværker eller anden relevant fagperson som kan hjælpe dig med planlægning og udførelse af din energiforbedring.
2. På Sparenergi.dk kan du få inspiration til energiforbedringen om "Isolering af rør til varmt vand"
3. Læs mere om den konkrete energiforbedring på www.sparenergi.dk/isolering-af-roer-til-varmt-vand
4. Indhent et eller flere tilbud på energiforbedringen, udvælg den løsning, der passer dig bedst, og begynd din energiforbedring.

Besparelse
200 kr./årligt

CO2-reduktion
27 kg./årligt

Investering
4.200 kr.

Renoveringstid
Op til 2 dage

RÅD OM FINANSIERING

Der eksisterer flere offentlige tilskudspuljer, hvorfra det er muligt at ansøge om tilskud til energirenoveringer. Hold dig opdateret om eksisterende tilskudspuljer på www.sparenergi.dk.

Flere banker tilbyder klima- og energieffektiviseringslån med lav rente. Ring til din bank og hør, hvad de kan tilbyde.

HJÆLP TIL GENNEMFØRELSE AF ENERGIBESPARELSER

Energikonsulenten kan fortælle dig, hvilke forudsætninger der ligger til grund for de enkelte forbedringsforslag.

På sparenergi.dk kan du læse mere om energirenoveringer og finde inspiration og hjælp til at igangsætte en energirenovering. Find f.eks. Bygningsguiden, hvor vi har samlet viden om de mest almindelige hustyper i Danmark – så du kan få overblik over, hvordan man opnår en bedre bolig, der både er energieffektiv, har et godt indeklima og er tidssvarende.

ALLE RAPPORTENS ANBEFALINGER

På denne side kan du sammenligne økonomi og klimaeffekt for alle rapportens forbedringsforslag.

RENTABLE RENOVERINGSFORSLAG			
RENOVERINGSFORSLAG	ÅRLIG BESPARELSE*	INVESTERING	REDUKTION I ÅRLIGT UDLEDT CO2
VARMERØR Isolering af uisolerede varmerør i varmecentral	400 kr.	3.500 kr.	64 kg CO_2
VARMERØR Efterisolering af varmerør på loftet	400 kr.	7.600 kr.	60 kg CO_2
VARMTVANDSRØR Efterisolering af brugsvandsrør i kælder	200 kr.	4.200 kr.	27 kg CO_2
SOLCELLER Etablering af solcelleanlæg	7.500 kr.	57.200 kr.	1.399 kg CO_2
ANDRE FORSLAG DER KAN VÆRE RENTABLE, HVIS DE UDFØRES SAMMEN MED ANDRE RENOVERINGER			
UDNYTTET TAGRUM Indvendig efterisolering af skråvægge	400 kr.		52 kg CO_2
MASSIVE YDERVÆGGE Efterisolering af vægge mod uopvamret del af kælder	500 kr.		82 kg CO_2
FACADEVINDUER Udskiftning af vinduer	2.800 kr.		467 kg CO_2
ETAGEADSKILLELSE Efterisolering af gulv mod uopvarmet kælder	800 kr.		121 kg CO_2
VARMERØR Efterisolering af varmerør i kælder	100 kr.		16 kg CO_2
BELYSNING Bevægelsessensorer på belysning i vaskerum og bad i kælder	100 kr.		7 kg CO_2

* Tallene er baseret på en standardiseret brug af bygningen. Se siden: FORMÅLET MED ENERGIMÆRKNINGEN.

FORMÅLET MED ENERGIMÆRKNINGEN

Energimærkning af bygninger har to formål: Mærkningen synliggør bygningens beregnede energibehov og er derfor en form for varedeklaration, når en bygning sælges eller udlejes. På baggrund af det beregnede energibehov tildeles boligen en karakter på energimærkningsskalaen fra A2020 til G.

Rapporten giver et overblik over de energimæssige forbedringer af bygningen, som er rentable at gennemføre eller kan være rentable, hvis de udføres sammen med andre renoveringer. Rapporten beskriver hvad forbedringerne går ud på, hvad de koster at gennemføre, hvor meget energi og CO2 man sparer, og hvor stor besparelse der kan opnås på el- og varmeregninger ud fra det beregnede energibehov.

DERFOR SKAL DU GENNEMFØRE ENERGIFORBEDRINGER:

BEDRE INDEKLIMA
Energiforbedringer kan have en positiv betydning for indeklimaet.

VARMERE OVERFLADER
Bygningen bliver bedre til at holde på varmen, så det er muligt at udnytte flere områder i bygningen, der før var for kolde.

ØGET KOMFORT
Det bliver nemmere at opretholde den rette temperatur i bygning, så den bliver rarere at være i.

MINDRE TRÆK
Bygningen bliver tættere, så det ikke længere trækker fra de steder, hvor brugerne før var generet af kulde og træk.

Det beregnede energibehov er en ret præcis indikator for bygningens energimæssige kvalitet – i modsætning til det faktiske forbrug, som naturligvis er stærkt afhængigt både af vejret og af de vaner, som bygningens brugere har. Nogle sparer på varmen, mens andre fyrer for åbne vinduer eller bruger store mængder varmt vand.

For at kunne sammenligne bygningers energimæssige kvalitet, beregnes bygningens beregnede energibehov ud fra en række standardantagelser for vejr, familiestørrelse, indendørstemperatur, adfærd m.v. Nedenfor ses de mest centrale antagelser for det beregnede energibehov.

FIRE ÅRSAGER TIL AT BYGNINGENS FAKTISKE VARMEREGNING KAN AFVIGE FRA DET BEREGNEDE ENERGIBEHOV I RAPPORTEN:

BRUG AF BYGNINGEN
Der antages en gennemsnitlig anvendelse af bygningen ift. brugere, drift og apparater. Det faktiske varmeforbrug kan afvige, hvis bygningen har et andet brugsmønster.

INDENDØRSTEMPERATUR
Der antages en konstant opvarmning af bygningen til 20°C. Den faktiske varmeregning kan afvige hvis brugerne ønsker en højere eller lavere temperatur.

VARMTVANDSFORBRUG
Der antages et gennemsnitligt forbrug af varmt vand relativt til bygningens størrelse. Den faktiske varmeregning kan afvige, hvis brugerne bruger mere eller mindre varmt vand.

VEJRFORHOLD
Der antages gennemsnitlige vejrforhold. Den faktiske varmeregning kan afvige, hvis vinteren er særlig varm eller kold.

BAGGRUNDSINFORMATION

BYGNINGSBESKRIVELSE / Bygning 1

ADRESSE
Marienborg Alle 36, 2860 Søborg

BYGNINGENS ANVENDELSE I FØLGE BBR
Etagebolig-bygning, flerfamiliehus eller to-familiehus (140)

KOMMUNE NR.	BFE NR.	BYGNINGS NR.	BOLIGAREAL I BBR	ERHVERVSAREAL I BBR
159	2009659	1	306 m²	0 m²
OPFØRELSESÅR	**OPVARMET BYGNINGSAREAL**	**HERAF TAGETAGE OPVARMET**	**HERAF KÆLDERETAGE OPVARMET**	**UOPVARMET KÆLDERETAGE**
1934	326 m²	90 m²	20 m²	88 m²

ÅR FOR VÆSENTLIG RENOVERING	VARMEFORSYNING	SUPPLERENDE VARME
Ikke angivet	Fjernvarme	Ingen

D	C	C
ENERGIMÆRKE	ENERGIMÆRKE EFTER RENTABLE BESPARELSESFORSLAG	ENERGIMÆRKE EFTER ALLE BESPARELSESFORSLAG

BYGNINGENS BEREGNEDE ENERGIBEHOV

Opvarmning

FORSYNINGSFORM	VARMEBEHOV I kWh	OMREGNET TIL ENERGIENHED FOR FORSYNINGSFORM
Fjernvarme	53.450	53,45 MWh fjernvarme

Andre energibehov

EL TIL ANDET*	kWh
El til bygningsdrift	167
El til forbrug	10.204

*El til bygningsdrift er det elforbrug, der i beregningen går til installationer, f.eks. varmefordelingspumper, ventilation mv. El til forbrug dækker over et standardiseret, gennemsnitligt elforbrug til f.eks. hvidevarer, tv mv. El til forbrug påvirker ikke energimærkekarakteren, men den varme der afgives fra elforbrugende udstyr reducerer bygningens beregnede varmebehov.

ANVENDTE ENERGIPRISER INKL. AFGIFTER VED BEREGNING AF BESPARELSER

Anvendte energipriser ved beregning af energibesparelserne i denne rapport:

Fjernvarme
381 kr. pr. MWh
Fast afgift: 83.767 kr. pr. år

Elektricitet til andet end opvarmning
2,42 kr. pr. kWh

Til beregning af rapportens forbedringsforslag er der anvendt estimerede priser, der kan variere en del fra aktuelle tilbudspriser, afhængig af både regionale forhold og valg af leverandør.

Overslagspriserne i denne beregning indeholder både materialepris, timeløn, moms og afgifter.
Eventuelle udgifter til løbende drift og vedligehold er ikke indeholdt.

Rapportens elpris er anvendt ud fra en gennemsnitsvurdering, da energipriserne varierer dagligt og i forhold til valg af leverandør.
Aktuelle dagspriser og lign. tilbud kan eksempelvis søges via elpris.dk.

Fjernvarmeprisen er i denne rapport fastsat ud fra de tariffer, der var gældende ved energimærkningsrapportens officielle indberetningsdato.

OPLYST FORBRUG INKL. MOMS OG AFGIFTER

Denne rapport indeholder oplysninger omkring det faktiske forbrug, som energikonsulenten har indhentet ved udførelsen af energimærket. Oplysningerne om det faktiske forbrug kan ses under afsnittet OPLYST ENERGIFORBRUG.

FORBEHOLD FOR PRISER PÅ INVESTERING I ENERGIBESPARELSE

Energimærkets besparelsesforslag er baseret på energikonsulentens erfaring og vurdering. Før energibesparelsesforslagene iværksættes, bør der altid indhentes tilbud fra flere leverandører, da de angivne priser alene skal betragtes som vejledende. Desuden bør det undersøges om energiforbedringen kræver myndighedsgodkendelse.

Årligt abonnement for salg af el bør undersøges nærmere, da dette varierer meget på det frie el marked.

For en konkret vurdering af ejendommens isoleringsmæssige tilstand, skal der udføres destruktive indgreb i klimaskærmen.

FIRMA

Firmanummer: 600213
CVR-nummer: 27271006

RIOS A/S
Lipkesgade 23
2100 København Ø

www.rios.dk
csb@rios.dk
tlf. 35387988

Ved energikonsulent
Camilla Skjærlund Bagge

RAPPORTENS GYLDIGHED

Gyldig fra 21. maj 2025 til den 21. maj 2035

KLAGEMULIGHEDER

Tror du, der er fejl i rapporten, eller ønsker du at klage over energimærkningen, skal du rette henvendelse til det certificerede energimærkningsfirma, der har udarbejdet mærkningen.
Ejeren af bygningen eller enheden kan klage. Klagen skal være modtaget hos det certificerede energimærkningsfirma, senest:

- 1 år efter energimærkningsrapportens dato, eller
- 1 år efter bygningens overtagelsesdag, som er aftalt mellem sælger og køber, hvis bygningen efter indberetningen af energimærkningsrapporten har fået ny ejer - dog senest 6 år efter energimærkningsrapportens datering.

Reglerne om klageadgang står i gældende bekendtgørelse om energimærkning af bygninger. Klik ind på linket og læs mere om, hvordan du indgiver en klage.

https://ens.dk/analyser-og-statistik/klagevejledning

Det certificerede energimærkningsfirma behandler klagen og bør meddele sin skriftlige afgørelse af klagen inden for 4 uger.

DESTRUKTIVE UNDERSØGELSER

Der er i forbindelse med bygningsgennemgang ikke givet tilladelse til at foretage destruktive undersøgelser. Oplysning om isolering beror derfor på energikonsulentens skøn, tegningsmateriale og byggeskik.

BEHANDLING AF OPLYSNINGER

Energistyrelsen er ansvarlig for behandlingen af oplysninger om bygningen, herunder offentliggørelse af energimærkningsrapporten. Du kan læse mere om reglerne, samt hvordan vi behandler oplysninger på vores hjemmeside.

https://ens.dk/analyser-og-statistik/lovgivning-om-energimaerkning

ENERGIKONSULENTENS SUPPLERENDE KOMMENTARER

Ejendommen består af 1 bygning på 2 etager samt tagetage og fuld kælder. Ejendommen anvendes til beboelse.
Retningslinjerne i håndbog for Energikonsulenter 2023 er anvendt.

Ejendommen er gennemgået sammen med ejer.
Følgende er besigtiget: trappeopgang, kælder inkl. varmecentral samt loftrum. Der var ikke adgang til lejligheder.

Baggrunden for energimærkningen er en besigtigelse af ejendommen, de fremskaffede tegninger, mål foretaget på stedet, oplysninger fra kontaktperson, oplysninger i tidligere energimærkning samt byggeskik på tidspunktet for bygningens opførelse. Isoleringsmængder i utilgængelige konstruktioner er oplyst af kontaktperson, oplyst på tegninger/fotos, oplyst i tidligere energimærkning eller skønnede af konsulenten ud fra byggeteknisk erfaring.
Der er ikke foretaget destruktive undersøgelser.

De anvendte tegninger er:

- Plan, snit og facader (dateret 1933)

Ejendommen er forudsat fuldt anvendt og opvarmet til 20 grader C, inkl. en del af kælderen.

Før et eller flere forslag til besparelse udføres, anbefales det at få udarbejdet projekt på arbejdet. Der gøres opmærksom på, at der kan være behov for myndighedsgodkendelse. Enhedspriser er vejledende og kan kun opnås i forbindelse med udførelse af større arbejder. Det anbefales at indhente 1 eller flere tilbud.

Ved udførelse af energibesparende tiltag som nævnt i nærværende rapport anbefales det, at der tages kontakt til forsyningsselskabet for at høre om eventuelle tilskud. Flere større forsyningsselskaber udbetaler et tilskud ved udførelse af tiltag, der nedbringer ejendommens varmeforbrug.
Ligeledes udbetaler Energirenoveringspuljen tilskud til energiforbedringer.

Der er ikke medtaget forslag om efterisolering af massive uisolerede ydervægge, bortset fra frie gavle, dels af arkitektoniske årsager (udvendig isolering) og dels af konstruktionsmæssige/pladsmæssige årsager (indvendig efterisolering).

Energimærkningen er udført af: Camilla Skjærlund Bagge med Karina Krüger Kristiansen som assistent. Assistent har varetaget opgaver vedr. beregning og opmåling.

KOMMENTARER TIL BYGNINGSBESKRIVELSEN

De registrerede arealer stemmer overens med BBR-arealerne.
De anvendte arealer er BBR-arealer der er verificeret ved opmåling på tegninger.
Tørrerum og bad i kælder er beregnet som opvarmet - øvrig kælder er uopvarmet.

GENNEMGANG AF BYGNINGENS ENERGITILSTAND

På de følgende sider kan du se en detaljeret beskrivelse af energitilstanden af din bygning, energikonsulentens forslag til energiforbedringer og tilhørende energiløsninger.

Nogle forbedringsforslag er rentable. Det betyder, at du sparer mere på dit energiforbrug inden for energiforbedringens levetid, end energiforbedringen koster at gennemføre.

De rentable forslag fremgår med en investeringspris.

Nogle forbedringsforslag kan med fordel overvejes ved renoveringer, eller hvis der er bygningsdele, der alligevel skal udskiftes. Investeringsprisen til forbedringsforslag ved renovering, er ikke angivet da investeringen vil afhænge af den konkrete renovering, som skal ske i forbindelse med besparelsesforslaget.

TAG OG LOFT

UDNYTTET TAGRUM

STATUS

Skråvægge skønnes isoleret med 100 mm mineraluld.
Isoleringsforholdet i konstruktionen er skønnet ud fra oplysning i tidligere energimærkning.

Hanebåndsloft er isoleret med 75 mm indblæst isoleringsgranulat.
Isoleringsforholdet i konstruktionen er konstateret ved besigtigelsen.

RENOVERINGSFORSLAG	ÅRLIG BESPARELSE	INVESTERING
Indvendig efterisolering af skråvægge med 250 mm isolering, så den samlede isoleringstykkelse opnår 350 mm. Det foreslås at isolere skråvægge indefra, i forbindelse med større indvendig renovering. Eksisterende beklædning fjernes og bortskaffes, og der udføres den nødvendige forskalling for den nye isolering og vægbeklædning. Tætheden skal sikres iht. gældende regler.	400 kr.	

YDERVÆGGE

HULE YDERVÆGGE

STATUS

Ydervægge er udført som 35 cm hulmur. Vægge består udvendigt og indvendigt af tegl. Hulrummet er efterisoleret med mineraluldsgranulat.
Konstruktionsforhold er konstateret ud fra tegningsmateriale.
Isoleringsforhold er skønnet ud fra en udvendig visuel besigtigelse hvor ydervæggen bærer præg af, at der er foretaget efterisolering.

MASSIVE YDERVÆGGE

STATUS

Vægge mod uopvarmet del af kælder består af 12 cm massiv og uisoleret teglvæg.
Konstruktionstykkelse er målt i forbindelse med besigtigelsen.

RENOVERINGSFORSLAG	ÅRLIG BESPARELSE	INVESTERING
Efterisolering af vægge mod uopvamret del af kælder med 150 mm isolering opsat på den udvendige side. Det er i praksis kun muligt at efterisolere ca. halvdelen af arealet.	500 kr.	

KÆLDER YDERVÆGGE

STATUS

Kælderydervægge i opvarmede kælderrum består af 30 cm massiv betonvæg.
Konstruktionstykkelse er målt ved vindue.
Idet det kun er enkelte rum i kælderen der er opvarmet, vil det, grundet den ringe størrelse, ikke være rentabelt at foretage efterisolering af kælderydervægge. Der er derfor ikke medtaget forslag herom.

VINDUER, OVENLYS OG DØRE

FACADEVINDUER

STATUS

Vinduer og hoveddør er udført med 2 lags termoruder.
Vinduer i opvarmet del af kælder er udført med 1 lag glas.

RENOVERINGSFORSLAG	ÅRLIG BESPARELSE	INVESTERING
Udskiftning af vinduer med termoruder og 1 lag glas til nye vinduer med energiruder, energiklasse A.	2.800 kr.	

GULVE

ETAGEADSKILLELSE

STATUS

Etageadskillelse mod uopvarmet del af kælder er udført som uisoleret træbjælkelag (skønnet med lerindskud).

RENOVERINGSFORSLAG	ÅRLIG BESPARELSE	INVESTERING
Efterisolering af gulv mod uopvarmet kælder med 75 mm isolering opsat mellem bjælker på kælderloftet.	800 kr.	

KÆLDERGULV

STATUS

Kældergulv i opvarmet del af kælder skønnes udført som uisoleret beton.
En evt. efterisolering vil kræve ophugning af gulvet hvilket ikke vil være rentabelt. Der er derfor ikke medtaget forslag herom.

VENTILATION

VENTILATION

STATUS

Der er naturlig ventilation i hele bygningen. Bygningen er normal tæt, da konstruktionssamlinger og fuger ved vindues- og døråbninger, samt tætningslister i vinduer og udvendige døre fremstår i god stand.

VARMEANLÆG

FJERNVARME

STATUS

Ejendommen opvarmes med fjernvarme. Varmecentralen er placeret i kælderen.
Anlægget er udført med 1 stk. veksler, mrk. Danfos Akva Lux fa 2018. Veksler er isoleret med 30 mm PUR-skum.
Det antages at anlægget sommerudkobles.

VARMEPUMPER

STATUS

Der er ikke installeret varmepumpeanlæg i ejendommen. Det skønnes ikke rentabelt at montere et anlæg på ejendommen da man benytter fjernvarme som billig og effektiv varmekilde. Der er derfor ikke medtaget noget forslag.

SOLVARME

STATUS

Der er ikke monteret solvarmeanlæg på ejendommen. Da man benytter fjernvarme som er en billig og effektiv varmekilde, vurderes det ikke rentabelt at etablere solvarmeanlæg. Der er derfor ikke medtaget noget forslag.

VARMEFORDELING

VARMEFORDELING

STATUS

Den primære opvarmning af ejendommen sker via radiatorer i opvarmede rum. Varmefordelingsrør er udført som et-strengs anlæg.

VARMERØR

STATUS

Varmefordelingsrør løber dels i kælderen og dels på loftet.

Rør i kælder er gennemsnitligt regnet som 1" rør med 20 mm isolering.

Varmerør på loftet er gennemsnitligt regnet som 1" rør med 20 mm isolering.

Der er registreret ca. 7 m. uisolerede rør i varmecentralen.

RENOVERINGSFORSLAG	ÅRLIG BESPARELSE	INVESTERING
Isolering af uisolerede varmerør i varmecentral op til 30 mm isolering, udført enten med rørskåle eller lamelmåtter.	400 kr.	3.500 kr.
RENOVERINGSFORSLAG	**ÅRLIG BESPARELSE**	**INVESTERING**
Efterisolering af varmerør på loftet op til 100 mm isolering, udført enten med rørskåle eller lamelmåtter.	400 kr.	7.600 kr.
RENOVERINGSFORSLAG	**ÅRLIG BESPARELSE**	**INVESTERING**
Efterisolering af varmerør i kælder op til 50 mm isolering, udført enten med rørskåle eller lamelmåtter.	100 kr.	

VARMEFORDELINGSPUMPER

STATUS

I varmeanlægget er der monteret en fordelingspumpe, af fabrikat Grundfos, type UPM3 15-70 fra 2016. Pumpen er isoleret og har en maksimal effekt på 52 Watt.

AUTOMATIK

STATUS

Til regulering af varmeanlæg er monteret automatik for central styring mrk. ECL Comfort 310.

Der er monteret termostatiske reguleringsventiler på radiatorer til regulering af korrekt rumtemperatur.

VARMT BRUGSVAND

VARMT BRUGSVAND

STATUS

I beregningen er der indregnet et varmtvandsforbrug på 250 liter pr. m² opvarmet etageareal pr. år.

VARMTVANDSRØR

STATUS

Brugsvandsrør, der løber i kælderen, er gennemsnitligt regnet som 3/4" rør med 20 mm isolering.

Cirkulationsrør til varmt brugsvand, der løber på loftet, er gennemsnitligt regnet som 3/4" rør med 40 mm isolering.

Lodrette brugsvandsstigstrenge er ikke registreret. Det er oplyst, at de er uisolerede.
Idet det ikke kan konstateres om det er praktisk muligt at isolere rør, er der ikke medtaget forslag herom.

RENOVERINGSFORSLAG	ÅRLIG BESPARELSE	INVESTERING
Efterisolering af brugsvandsrør i kælder op til 50 mm isolering, udført enten med rørskåle eller lamelmåtter.	200 kr.	4.200 kr.

VARMTVANDSPUMPER

STATUS

I brugsvandsanlægget er der monteret en cirkulationspumpe, af fabrikat Grundfos, type Alpha UP15-14B.
Pumpen er isoleret og har en maksimal effekt på 8 Watt.

VARMTVANDSBEHOLDER

STATUS

Varmt brugsvand produceres via brugsvandsveksler, fabrikat Danfos Akva Lux. Veksleren er placeret i varmecentralen i kælderen.

EL

BELYSNING

STATUS

Belysningen på trappeopgang består af armaturer med blandede lyskilder. Belysning styres med bevægelsessensorer.

Belysning i vaskerum og bad i kælder består af armaturer med LED-lyskilder. Belysning styres manuelt.

Belysning i den øvrige del af kælderen består af 1 armatur med sparepære. Belysning styres manuelt.

RENOVERINGSFORSLAG	ÅRLIG BESPARELSE	INVESTERING
Installation af bevægelsessensorer på belysning i vaskerum og bad i kælder.	100 kr.	

SOLCELLER

STATUS

Der er ingen solceller på bygningen.

RENOVERINGSFORSLAG	ÅRLIG BESPARELSE	INVESTERING
Montering af solceller på tagfladen. Det anbefales at der monteres solceller af typen Monokrystallinske silicium med et areal på ca. 40 m². Det bør undersøges om den eksisterende tagkonstruktion er egnet til den ekstra vægt fra solcellerne. En eventuel udgift til dette er ikke medtaget i forslagets økonomi. Fastlæggelse af den mest optimale anlægsstørrelse kræver en grundig dimensionering for at klarlægge bygningens behov m.v. Ovenstående forslag er derfor blot et eksempel til inspiration. Der gøres opmærksom på, at der kræves myndighedsgodkendelse ved opsætning af solceller.	7.500 kr.	57.200 kr.

OPLYST ENERGIFORBRUG

ADRESSE	KOM-, EJD- OG BYGNINGSNR	BFE NR
Marienborg Alle 36, 2860 Søborg	159-90175-1	2009659

OPLYST FORBRUG INKL. MOMS OG AFGIFTER

Herunder vises det oplyste forbrug for afregningsperioderne.

Fjernvarme

Varmeudgifter	31.702 kr. i afregningsperioden
Fast afgift	23.694 kr. pr. år
Varmeforbrug	55,68 MWh fjernvarme
Aflæst periode	30. december 2023 - 30. december 2024

OPLYST FORBRUG OMREGNET TIL NORMALÅRS FORBRUG

Herunder vises det oplyste forbrug omregnet til et normalt gennemsnitsår. Det er normalårets forbrug, der kan sammenlignes med det beregnede forbrug.

Varmeudgifter	33.813 pr. år
Fast afgift	23.694 pr. år
Varmeudgift i alt	57.507 pr. år
Varmeforbrug	59,39 MWh fjernvarme
CO2 udledning	3,86 ton CO2 pr. år

IKONFORKLARING

En bygning består af mange dele, der har betydning for bygningens energibehov. Figuren herunder giver en forklaring af de væsentligste dele på tværs af konstruktioner og installationer.

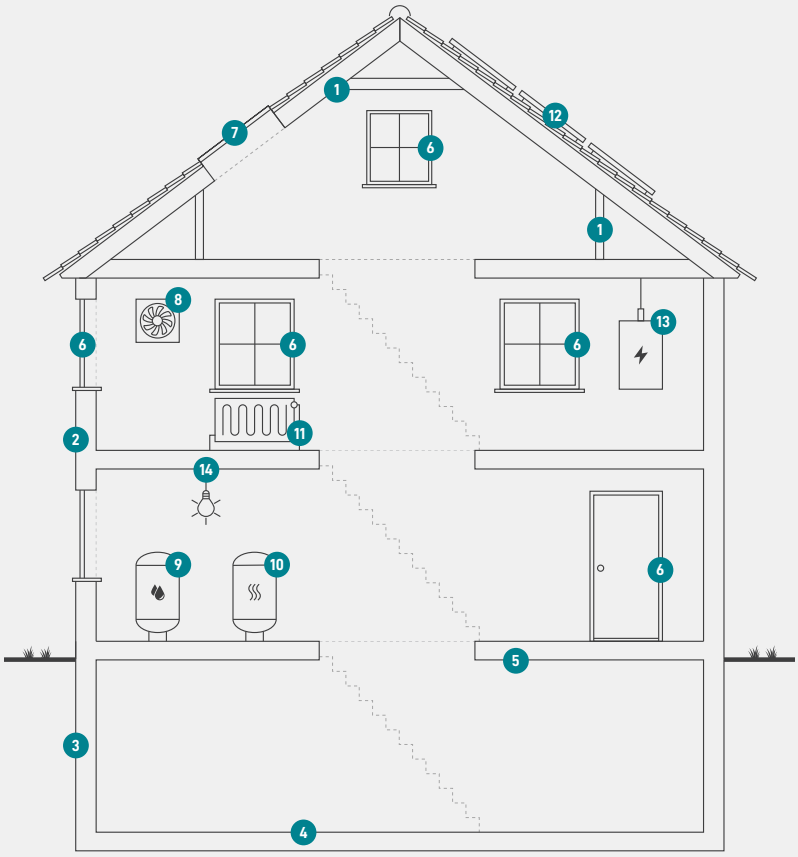

1
Tag og loft
Bygningens øverste del af klimaskærmen, f.eks. et loftrum, et fladt tag eller et udnyttet tagrum.

2
Ydervægge
Bygningens vægge ud mod det fri eller mod uopvarmede områder. Væggen kan være hule, massive eller lette ydervægge.

3
Kælderydervægge
Bygningens kældervægge, som vender mod jorden.

4
Kældergulv
Bygningens nederste del af klimaskærmen i bygninger med opvarmet kælder.

5
Etageadskillelse og gulv
Bygningens nederste del af klimaskærmen, f.eks. terrændæk, gulv mod krybekælder eller etageadskillelse mod uopvarmet kælder.

6
Vinduer/døre
Bygningens facadevinduer og yderdøre.

7
Ovenlys
Bygningens ovenlysvinduer.

8
Ventilation
Bygningens ventilationsanlæg og ventilationskanaler.

9
Varmt brugsvand
Bygningens komponenter til varmt brugsvand, bl.a. varmtvandsrør og varmtvandsbeholder.

10
Varmeanlæg
Bygningens varmeanlæg, f.eks. kedler, fjernvarme, ovne og varmepumper.

11
Varmefordeling
Bygningens varmefordelingsanlæg, bl.a. varmeanlægget, varmerør og automatik.

12
Solenergi
Bygningens solenergi, f.eks. solvarme og solceller.

13
El og teknik
Bygningens driftsrelaterede el og teknik, f.eks. varmefordelingspumper, varmtvandspumper og vindmøller.

14
Belysning
Bygningens belysning. Kun relevant ved energimærkning af store bygninger, som f.eks. etagebyggeri og erhverv.

ENERGIMÆRKE

FOR BYGNINGEN

Marienborg Alle 36
2860 Søborg

Større bygninger over 600 m2, der ofte besøges af offentligheden, er pålagt til enhver tid, at synliggøre energimærkningscertifikatet for brugerne af bygningen.

Energimærkningen er baseret på beregnet forbrug

A 2020 | A 2015 | A 2010 | B | C | **D** | E | F | G

Energistyrelsen

Gyldig fra den 21. maj 2025 til den 21. maj 2035
Energimærkningsnummer: 311833281