Energistyrelsen

# ENERGIMÆRKNINGSRAPPORT

ENERGIMÆRKE OG FORSLAG TIL ENERGIFORBEDRINGER

Assenbøllevej 38
5492 Vissenbjerg

## DIN BOLIG HAR ENERGIMÆRKE

**E**

**Du betaler hvert år 20.800 kr. mere, end du behøver i energiudgifter***

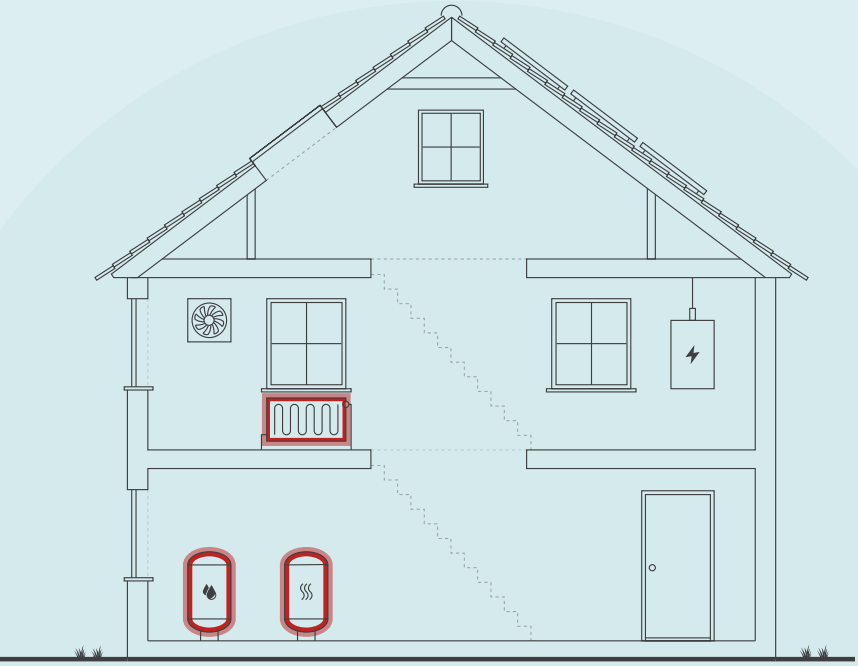

## ENERGIKONSULENTENS BEDSTE ANBEFALINGER

### 1 Konvertering til luft til vand varmepumpe

| | |
|---|---|
| Årlig besparelse: | 16.100 kr. |
| Investering: | 102.900 kr. |

### 2 Efterisolering af varmerør

| | |
|---|---|
| Årlig besparelse: | 1.100 kr. |
| Investering: | 900 kr. |

### 3 Udskiftning af returventil på gulvvarme

| | |
|---|---|
| Årlig besparelse: | 1.700 kr. |
| Investering: | 15.600 kr. |

Skitsen illustrerer en generisk bygning, baseret på bygningens karaktertræk. Ikonforklaring kan ses under afsnittet IKONFORKLARING.

## DIT ÅRLIGE BESPARELSESPOTENTIALE*

| | I DAG | EFTER RENTABLE TILTAG | DU SPARER ÅRLIGT |
|---|---|---|---|
| Brænde Kløvet | 11.900 kr. | 0 kr. | 11.900 kr. |
| Fyringsgasolie | 17.400 kr. | 0 kr. | 17.400 kr. |
| El til opvarmning | 0 kr. | 8.100 kr. | -8.100 kr. |
| El til andet | 14.600 kr. | 15.000 kr. | -400 kr. |
| Samlet energiudgift | 43.900 kr. | 23.100 kr. | 20.800 kr. |
| Samlet CO2-udledning | 5,08 ton | 2,30 ton | 2,77 ton |

* Tallene er baseret på en standardiseret brug af bygningen. Se siden: FORMÅLET MED ENERGIMÆRKNINGEN.

## FORBEDRING AF ENERGIMÆRKET VED GENNEMFØRSEL AF ALLE RENTABLE FORSLAG:

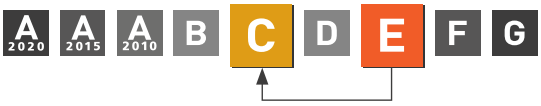


**Adresse**
Assenbøllevej 38
5492 Vissenbjerg

**Energimærkningsnummer**
311835383

**Gyldighedsperiode**
30. maj 2025 - 30. maj 2035

**Udarbejdet af**
OBH
CVR-nr.: 66819116

På denne side får du hjælp til at igangsætte de energiforbedringer, som energikonsulenten har fremhævet. Du kan sammenligne tiltagene på tværs af økonomi, klima og praktiske forhold, ligesom der til hvert forslag er en trinvis guide til at komme i gang med energiforbedringerne.

På de følgende sider i rapporten finder du detaljeret information om energikonsulentens forbedringsforslag.

## KONVERTERING TIL LUFT TIL VAND VARMEPUMPE

1. Find en håndværker eller anden relevant fagperson som kan hjælpe dig med planlægning og udførelse af din energiforbedring.
2. På Sparenergi.dk kan du få inspiration til energiforbedringen om "Skift til luft til vand-varmepumpe"
3. Læs mere om den konkrete energiforbedring på www.sparenergi.dk/skift-til-luft-til-vandvarmepumpe
4. Indhent et eller flere tilbud på energiforbedringen, udvælg den løsning, der passer dig bedst, og begynd din energiforbedring.

**Besparelse**
16.100 kr./årligt

**CO2-reduktion**
2.171 kg./årligt

**Investering**
102.900 kr.

**Renoveringstid**
Fra 2 dage til 1 uge

## EFTERISOLERING AF VARMERØR

1. Find en håndværker eller anden relevant fagperson som kan hjælpe dig med planlægning og udførelse af din energiforbedring.
2. På Sparenergi.dk kan du få inspiration til energiforbedringen om "Isolering af rør til varmt vand"
3. Læs mere om den konkrete energiforbedring på www.sparenergi.dk/isolering-af-roer-til-varmt-vand
4. Indhent et eller flere tilbud på energiforbedringen, udvælg den løsning, der passer dig bedst, og begynd din energiforbedring.

**Besparelse**
1.100 kr./årligt

**CO2-reduktion**
139 kg./årligt

**Investering**
900 kr.

**Renoveringstid**
Op til 2 dage

## UDSKIFTNING AF RETURVENTIL PÅ GULVVARME

1. Find en håndværker eller anden relevant fagperson som kan hjælpe dig med planlægning og udførelse af din energiforbedring.
2. På Sparenergi.dk kan du få inspiration til energiforbedringen om "Automatik til varmeanlæg"
3. Læs mere om den konkrete energiforbedring på www.sparenergi.dk/automatik-til-varmeanlaeg
4. Indhent et eller flere tilbud på energiforbedringen, udvælg den løsning, der passer dig bedst, og begynd din energiforbedring.

**Besparelse**
1.700 kr./årligt

**CO2-reduktion**
220 kg./årligt

**Investering**
15.600 kr.

**Renoveringstid**
Op til 2 dage

### ENERGIPRISER

Svingende energipriser har ikke betydning for bygningens energimærke, men har indflydelse på energiøkonomien anført på forsiden. Nogle energimærker er udarbejdet i perioder, hvor energipriserne har været betydeligt højere end andre. Ved høje energipriser kan værdien af besparelsesforslag blive større, hvilket betyder, at det kan give økonomisk mening at gennemføre flere forslag.

### HJÆLP TIL GENNEMFØRELSE AF ENERGIBESPARELSER OG RÅD OM FINANSIERING

Energikonsulenten kan fortælle dig, hvilke forudsætninger der ligger til grund for de enkelte forbedringsforslag. På sparenergi.dk kan du læse mere om energirenoveringer og finde inspiration og hjælp til at igangsætte en energirenovering. Find f.eks. Bygningsguiden, hvor vi har samlet viden om de mest almindelige hustyper i Danmark – så du kan få overblik over, hvordan man opnår en bedre bolig, der både er energieffektiv, har et godt indeklima og er tidssvarende.

Kontakt din bank: Flere banker tilbyder klima- og energieffektiviseringslån med lav rente. Ring til din bank og hør hvad de kan tilbyde.

# ALLE RAPPORTENS ANBEFALINGER

På denne side kan du sammenligne økonomi og klimaeffekt for alle rapportens forbedringsforslag.

| RENTABLE RENOVERINGSFORSLAG | | | |
|---|---|---|---|
| RENOVERINGSFORSLAG | ÅRLIG BESPARELSE* | INVESTERING | REDUKTION I ÅRLIGT UDLEDT CO2 |
| MASSIVE YDERVÆGGE<br>Udvendig efterisolering af ydervæg | 4.500 kr. | 122.100 kr. | 594 kg $CO_2$ |
| YDERDØRE<br>Udskiftning til dør med 3-lags energirude | 700 kr. | 18.100 kr. | 90 kg $CO_2$ |
| VARMEPUMPER<br>Konvertering til luft til vand varmepumpe | 16.100 kr. | 102.900 kr. | 2.171 kg $CO_2$ |
| VARMEFORDELINGSPUMPER<br>Ny modulerende - 34 W | 500 kr. | 7.000 kr. | 45 kg $CO_2$ |
| AUTOMATIK<br>Udskiftning af returventil på gulvvarme | 1.700 kr. | 15.600 kr. | 220 kg $CO_2$ |
| VARMTVANDSRØR<br>Efterisolering af varmerør | 1.100 kr. | 900 kr. | 139 kg $CO_2$ |
| **ANDRE FORSLAG DER KAN VÆRE RENTABLE, HVIS DE UDFØRES SAMMEN MED ANDRE RENOVERINGER** | | | |
| FACADEVINDUER<br>Udskiftning til facadevindue med 3-lags energirude | 2.000 kr. | | 263 kg $CO_2$ |
| YDERDØRE<br>Udskiftning til dør med 3-lags energirude | 400 kr. | | 53 kg $CO_2$ |
| YDERDØRE<br>Udskiftning til ny massiv isoleret yderdør | 200 kr. | | 23 kg $CO_2$ |
| SOLCELLER<br>Montage af nye solceller 1,8 KWp | 2.000 kr. | | 274 kg $CO_2$ |

* Tallene er baseret på en standardiseret brug af bygningen. Se siden: FORMÅLET MED ENERGIMÆRKNINGEN.

# FORMÅLET MED ENERGIMÆRKNINGEN

Energimærkning af bygninger har to formål: Mærkningen synliggør bygningens beregnede energibehov og er derfor en form for varedeklaration, når en bygning sælges eller udlejes. På baggrund af det beregnede energibehov tildeles boligen en karakter på energimærkningsskalaen fra A2020 til G.

Rapporten giver et overblik over de energimæssige forbedringer af boligen, som er rentable at gennemføre eller kan være rentable, hvis de udføres sammen med andre renoveringer. Rapporten beskriver hvad forbedringerne går ud på, hvad de koster at gennemføre, hvor meget energi og CO2 man sparer, og hvor stor besparelse der kan opnås på el- og varmeregninger ud fra det beregnede energibehov.

## DERFOR SKAL DU GENNEMFØRE ENERGIFORBEDRINGER:

**BEDRE INDEKLIMA**
Når du energiforbedrer kan det have en positiv betydning for indeklimaet.

**VARMERE OVERFLADER**
Dit hus bliver bedre til at holde på varmen, så du får mere gavn af de dele af huset, der før var for kolde til at bruge i hverdagen.

**ØGET KOMFORT**
Du får nemmere ved at holde den rette temperatur i boligen, så den bliver rarere at være i.

**MINDRE TRÆK**
Din bolig bliver tættere, så det ikke længere trækker fra de steder, hvor du før var generet af kulde og træk.

Det beregnede energibehov er en ret præcis indikator for bygningens energimæssige kvalitet – i modsætning til det faktiske forbrug, som naturligvis er stærkt afhængigt både af vejret og af de vaner, som bygningens brugere har. Nogle sparer på varmen, mens andre fyrer for åbne vinduer eller bruger store mængder varmt vand.

For at kunne sammenligne bygningers energimæssige kvalitet, beregnes bygningens beregnede energibehov ud fra en række standardantagelser for vejr, familiestørrelse, indendørstemperatur, adfærd m.v. Nedenfor ses de mest centrale antagelser for det beregnede energibehov.

## FIRE ÅRSAGER TIL AT HUSETS FAKTISKE VARMEREGNING KAN AFVIGE FRA DET BEREGNEDE ENERGIBEHOV I RAPPORTEN:

**FAMILIESTØRRELSE**
Der antages en gennemsnitlig familiestørrelse relativt til husets størrelse. Den faktiske varmeregning kan afvige, hvis der bo flere eller færre end antaget.

**INDENDØRSTEMPERATUR**
Der antages en konstant opvarmning af huset til 20°C. Den faktiske varmeregning kan afvige, hvis beboerne ønsker en højere eller lavere temperatur.

**VARMTVANDSFORBRUG**
Der antages et gennemsnitligt forbrug af varmt vand relativt til husets størrelse. Den faktiske varmeregning kan afvige, hvis beboerne bruger mere eller mindre varmt vand.

**VEJRFORHOLD**
Der antages gennemsnitlige vejrforhold. Den faktiske varmeregning kan afvige, hvis vinteren er særlig varm eller kold.

# BAGGRUNDSINFORMATION

## BYGNINGSBESKRIVELSE / Bygning 1

| ADRESSE |
|---|
| Assenbøllevej 38, 5492 Vissenbjerg |

| BYGNINGENS ANVENDELSE I FØLGE BBR |
|---|
| Fritliggende enfamiliehus (120) |

| KOMMUNE NR. | BFE NR. | BYGNINGS NR. | BOLIGAREAL I BBR | ERHVERVSAREAL I BBR |
|---|---|---|---|---|
| 420 | 2635085 | 1 | 174 m² | 0 m² |
| **OPFØRELSESÅR** | **OPVARMET BYGNINGSAREAL** | **HERAF TAGETAGE OPVARMET** | **HERAF KÆLDERETAGE OPVARMET** | **UOPVARMET KÆLDERETAGE** |
| 1870 | 153 m² | 46 m² | 0 m² | 0 m² |
| **ÅR FOR VÆSENTLIG RENOVERING** | **VARMEFORSYNING** | | **SUPPLERENDE VARME** | |
| Ikke angivet | Kedel | | | |

| E | C | A 2010 |
|---|---|---|
| ENERGIMÆRKE | ENERGIMÆRKE EFTER RENTABLE BESPARELSESFORSLAG | ENERGIMÆRKE EFTER ALLE BESPARELSESFORSLAG |

## BYGNINGENS BEREGNEDE ENERGIBEHOV

### Opvarmning

| FORSYNINGSFORM | VARMEBEHOV I kWh | OMREGNET TIL ENERGIENHED FOR FORSYNINGSFORM |
|---|---|---|
| Brænde Kløvet | 14.540 | 6,61 m³ kløvet træ brænde kløvet |
| Fyringsgasolie | 14.540 | 1.440 liter fyringsgasolie |

### Andre energibehov

| EL TIL ANDET* | kWh |
|---|---|
| El til bygningsdrift | 1.439 |
| El til forbrug | 4.691 |

*El til bygningsdrift er det elforbrug, der i beregningen går til installationer, f.eks. varmefordelingspumper, ventilation mv. El til forbrug dækker over et standardiseret, gennemsnitligt elforbrug til f.eks. hvidevarer, tv mv. El til forbrug påvirker ikke energimærkekarakteren, men den varme der afgives fra elforbrugende udstyr reducerer bygningens beregnede varmebehov.

## ANVENDTE ENERGIPRISER INKL. AFGIFTER VED BEREGNING AF BESPARELSER

Anvendte energipriser ved beregning af energibesparelserne i denne rapport:

**Brænde Kløvet**
1.795 kr. pr. m³ kløvet træ

**Fyringsgasolie**
12,10 kr. pr. liter

**Elektricitet til opvarmning**
2,38 kr. pr. kWh

**Elektricitet til andet end opvarmning**
2,38 kr. pr. kWh

Da energimærkets gyldighed er 10 år bør man altid kontrollere nyeste priser hos leverandøren, priser kan svinge en del, endda indenfor samme år.

I beregninger er anvendt estimerede priser, der omfatter materialer, timeløn til professionelle håndværkere, eventuelle projekteringsomkostninger, byggepladsomkostninger - herunder stillads samt følge- og miljøomkostninger.

Det anbefales at indhente overslag på rapportens besparelsesforslag til almen orientering inden en konkret planlægning igangsættes, herunder projektforslag og indhentning af en fast tilbudspris. Der kan være store afvigelser fra den estimerede pris og en konkret pris, blandt andet på grund af regionale og beskæftigelsesmæssige forhold.

De anvendte el- og brændselspriser er med udgangspunkt i gennemsnits dagspriser, da der kan være forskelle på disse. Priser kan derfor afvige fra aktuelle forhold.

Ønskes der yderligere oplysninger om løsningsforslag og muligheder for efterisolering, varmeinstallationer og ventilation, henvises til "Videncenter for energibesparelser i bygninger" Foruden informative tegninger og eksempler på flere aktuelle situationer, enhver husejer kan komme ud for, indeholder de enkelte afsnit også en udførlig arbejdsbeskrivelse i et let og forståeligt sprog.
Der er også henvisninger til yderligere informationer om de enkelte løsningsforslag.

Videncenter for energibesparelser kan kontaktes på tlf. 72 20 22 55 eller på hjemmesiden www.byggeriogenergi.dk

## OPLYST FORBRUG INKL. MOMS OG AFGIFTER

## FIRMA

Firmanummer: 600001
CVR-nummer: 66819116

OBH
Agerhatten 25
5220 Odense SØ

obh@obh-gruppen.dk
tlf. 70217240

Ved energikonsulent
Jimi Teut Jørgensen

## RAPPORTENS GYLDIGHED

Gyldig fra 30. maj 2025 til den 30. maj 2035

## KLAGEMULIGHEDER

Tror du, der er fejl i rapporten, eller ønsker du at klage over energimærkningen, skal du rette henvendelse til det certificerede energimærkningsfirma, der har udarbejdet mærkningen.
Ejeren af bygningen eller enheden kan klage. Klagen skal være modtaget hos det certificerede energimærkningsfirma, senest:

- 1 år efter energimærkningsrapportens dato, eller
- 1 år efter bygningens overtagelsesdag, som er aftalt mellem sælger og køber, hvis bygningen efter indberetningen af energimærkningsrapporten har fået ny ejer - dog senest 6 år efter energimærkningsrapportens datering.

Reglerne om klageadgang står i gældende bekendtgørelse om energimærkning af bygninger. Klik ind på linket og læs mere om, hvordan du indgiver en klage.

www.ens.dk/ansvarsomraader/energimaerkning-af-bygninger/klagevejledning

Det certificerede energimærkningsfirma behandler klagen og bør meddele sin skriftlige afgørelse af klagen inden for 4 uger.

Denne rapport er udskrevet fra www.boligejer.dk, og er derfor tilgængelig for offentligheden. Hvis det faktiske energiforbrug i bygningen og omkostningerne til dækning af det, er registeret ved energimærkningen, fremgår det ikke i denne rapport, da oplysningerne er fortrolige for enfamiliehuse.

## FORBEHOLD FOR PRISER PÅ INVESTERING I ENERGIBESPARELSE

Energimærkets besparelsesforslag er baseret på energikonsulentens erfaring og vurdering. Før energibesparelsesforslagene iværksættes, bør der altid indhentes tilbud fra flere leverandører, da de angivne priser alene skal betragtes som vejledende. Desuden bør det undersøges om energiforbedringen kræver myndighedsgodkendelse.

Årligt abonnement for salg af el bør undersøges nærmere, da dette varierer meget på det frie el marked.

For en konkret vurdering af ejendommens isoleringsmæssige tilstand, skal der udføres destruktive indgreb i klimaskærmen.

## DESTRUKTIVE UNDERSØGELSER

Der er i forbindelse med bygningsgennemgang ikke givet tilladelse til at foretage destruktive undersøgelser. Oplysning om isolering beror derfor på energikonsulentens skøn, tegningsmateriale og byggeskik.

## BEHANDLING AF OPLYSNINGER

Energistyrelsen er ansvarlig for behandlingen af oplysninger om bygningen, herunder offentliggørelse af energimærkningsrapporten. Du kan læse mere om reglerne, samt hvordan vi behandler oplysninger på vores hjemmeside.

www.ens.dk/ansvarsomraader/energimaerkning-af-bygninger/lovgivning-om-energimaerkning

# ENERGIKONSULENTENS SUPPLERENDE KOMMENTARER

Energimærkningen er lavet på bbr bygning 01.

Inden gennemførelse af energibesparelserne i rapporten bør flg. forhold undersøges nærmere i samarbejde med en rådgiver.

- Ved efterisolering af bygningens konstruktioner skal det sikres at disse og nærliggende konstruktioner ventileres og udføres forsvarligt for at undgå fugtproblemer.
- Evt. myndigheds restriktioner.

Derudover er det vigtigt som bruger af bygningen, at sikre tilstrækkelig udluftning i bygningen, da man ved f.eks. udskiftning af vinduer og efterisolering ofte får en mere tæt bygning.

Såfremt energibesparende forslag er udeladt af rapporten i forbindelse med klimaskærmen, grunder dette i rentabilitet og at nuværende isoleringsforhold er af fornuftigt niveau.

Ejer var til stede ved besigtigelsen.

Sælgeroplysninger var ikke udfyldt og underskrevet i forbindelse med besigtigelsen.

**KOMMENTARER TIL BYGNINGSBESKRIVELSEN**

Det opvarmede etageareal i henhold til energimærkningens opmåling afviger fra BBR meddelelsens arealer.
Det ejers pligt, at BBR meddelelsen er korrekt.

# GENNEMGANG AF BOLIGENS ENERGITILSTAND

På de følgende sider kan du se en detaljeret beskrivelse af energitilstanden af din bolig, energikonsulentens forslag til energiforbedringer og tilhørende energiløsninger.

Nogle forbedringsforslag er rentable. Det betyder, at du sparer mere på dit energiforbrug inden for energiforbedringens levetid, end energiforbedringen koster at gennemføre.

De rentable forslag fremgår med en investeringspris.

Nogle forbedringsforslag kan med fordel overvejes ved renoveringer, eller hvis der er bygningsdele, der alligevel skal udskiftes. Investeringsprisen til forbedringsforslag ved renovering, er ikke angivet da investeringen vil afhænge af den konkrete renovering, som skal ske i forbindelse med besparelsesforslaget.

## TAG OG LOFT

### LOFTRUM

**STATUS**

Loft mod hanebånd på 1. sal består af:
Isoleringsmateriale: Isoleringsbatts , 250 mm.
Indvendig beklædning: Træ, 15 mm
Isoleringsmængden er målt i forbindelse med registrerings besigtigelsen.

Loftskonstruktion med lukket etageadskillelse mod syd består af:
Isoleringsmateriale: Isoleringsbatts , 200 mm.
Indvendig beklædning: Træ, 13 mm
Isoleringsmængden er målt i forbindelse med registrerings besigtigelsen.

### UDNYTTET TAGRUM

**STATUS**

Skrålofter på 1. sal består af:
Isolering: Fast isolering, 250 mm
Isoleringsmængden er målt i forbindelse med registrerings besigtigelsen.
Indvendig beklædning: Træ, 15 mm
Isoleringsmængden er målt i forbindelse med registrerings besigtigelsen.

## YDERVÆGGE

### MASSIVE YDERVÆGGE

**STATUS**

Massiv ydervæg mod det fri består af:
Materiale: Tegl, 24 cm
Efterisolering:
Ydervægge i stuen og værelser mod syd i stueetagen er med 50 mm forsatsvæg.
Gavlen på 1. sal mod nord er med 100 mm forsatsvæg.
Konstruktionsopbygningen er vurderet på baggrund af måltagning af konstruktionen og gængse konstruktionsopbygninger.

Massiv ydervæg mod det fri består af:

Materiale: Tegl, 24 cm
Forsatsvæg: 50 mm
Indvendig beklædning: Gips, 13 mm

Massiv ydervæg mod det fri består af:
Materiale: Tegl, 24 cm
Forsatsvæg: 100 mm
Indvendig beklædning: Gips, 13 mm
Konstruktionsopbygningen er vurderet på baggrund af måltagning af konstruktionen og gængse konstruktionsopbygninger.

| RENOVERINGSFORSLAG | ÅRLIG BESPARELSE | INVESTERING |
|---|---|---|
| Massiv ydervæg anbefales at efterisoleres udvendigt med mindst 125 mm ,<br>Denne metode er fugt- og isoleringsteknisk bedst egnet. Kuldebroer elimineres, skader i facaden skjules - og alt arbejde foregår ude fra.<br>Eventuelle krav i forhold til lokalplan, fredningsbestemmelser mv. skal kontrolleres inden projektstart. | 4.500 kr. | 122.100 kr. |

## LETTE VÆGGE MOD UOPVARMEDE RUM

**STATUS**

Skillevæg mod loftrum mod på 1. sal består af:
Udvendigt materiale: Træ, 13 mm
Hulmursisolering: Mineraluld, 200 mm
Indvendigt materiale: Gips, 13 mm
Isoleringsmængden er målt i forbindelse med registrerings besigtigelsen.

# VINDUER, OVENLYS OG DØRE

## FACADEVINDUER

**STATUS**

Bygningen har facadevindue med 2-lags termorude og 2-lags energirude.

Bygningen har facadevindue med 2-lags energirude.

Bygningen har facadevindue med 2-lags termorude.

| RENOVERINGSFORSLAG | ÅRLIG BESPARELSE | INVESTERING |
|---|---|---|
| Det foreslås at udskifte eksisterende vinduer med 2-lags termorude til nye vinduer med 3-lags energirude. | 2.000 kr. | |

## OVENLYS

**STATUS**

Bygningen har ovenlysvindue med 2-lags energirude.

## YDERDØRE

**STATUS**

Bygningens hoveddør mod entreen er monteret med 1-lag glas, og dørens mod bryggers er monteret med 2-lags termorude.

Bygningen har yderdør med 2-lags termorude.

Bygningen har massiv yderdør der skønnes uisoleret.

| RENOVERINGSFORSLAG | ÅRLIG BESPARELSE | INVESTERING |
|---|---|---|
| Det foreslås at udskifte eksisterende dør med 1 lag glas og 2-lags termorude til ny dør med 3-lags energirude | 700 kr. | 18.100 kr. |
| **RENOVERINGSFORSLAG** | **ÅRLIG BESPARELSE** | **INVESTERING** |
| Det foreslås at udskifte eksisterende dør med 2-lags termorude til ny dør med 3-lags energirude | 400 kr. | |
| **RENOVERINGSFORSLAG** | **ÅRLIG BESPARELSE** | **INVESTERING** |
| Det foreslås at udskifte eksisterende massiv og uisoleret yderdør til ny isoleret yderdør. | 200 kr. | |

# GULVE

## TERRÆNDÆK

**STATUS**

Terrændæk med gulvbelægning direkte på beton består af:
Isolering under beton: Letklinker, 150 mm
Kapillarbrydende lag: Ukendt.
Konstruktionsopbygningen er skønnet i forhold til byggeskik ved opførselstidspunktet.

Terrændæk med strøgulv består af:
Isolering mellem strøer: 50 mm,
Isolering under beton: Letklinker, 100 mm
Kapillarbrydende lag: Ukendt.
Konstruktionsopbygningen er skønnet i forhold til byggeskik ved opførselstidspunktet.

# VENTILATION

## VENTILATION

**STATUS**

Der er mekanisk ventilation i boligen
Betjeningsområde: Hele boligen
Fabrikat: Exhausto
Type: Vex1
Placering: på 1. sal

## VENTILATIONSKANALER

**STATUS**

Bygningen har ventilationsrør af 160 mm med 30 mm isolering placeret i etageadskillelse og i skunk.

# VARMEANLÆG

## KEDLER

**STATUS**

Forsyningstype: Kedel
Kedeltype: Fastbrændselskedel
Type Tasso
Kedlens effekt er 20kW.
Placeret i udhus
Indtastningen er baseret på data fra gældende håndbog.

Forsyningstype: Kedel
Kedeltype: Oliekedel
Fabrikant: Tasso
Kedlens effekt er 20kW, indbygget i kabinet.
Placeret bryggers.
Indtastningen er baseret på data fra gældende håndbog.

## VARMEPUMPER

**STATUS**

Der er ingen varmepumpe tilknyttet centralvarme i bygningen
´

| RENOVERINGSFORSLAG | ÅRLIG BESPARELSE | INVESTERING |
|---|---|---|
| | 16.100 kr. | 102.900 kr. |

| | | |
|---|---|---|
| Det anbefales at konvertere den primære opvarmning af bygningen til en varmepumpe.<br><br>Det vurderes at det eksisterende fordelingsanlæg er egnet og kan genanvendes i forbindelse med konvertering til varmepumpe.<br>Der bør laves en egentlig beregning af fordelingsanlæggets ydeevne inden installationen etableres.<br><br>I forbindelse med etablering af varmepumpe, monteres en ny varmvandsbeholder.<br><br>Det anbefales at konvertere den primære opvarmning af bygningen til en varmepumpe.<br>En luft/vand varmepumpe består af en inde- og udedel, som veksler energi i luften om til varme, der via indedelen leverer varme til både rumopvarmning og varmt brugsvand.<br>I forbindelse med udedelens placering skal der tages hensyn til støjniveau.<br>Indedelen kan placeres i bryggers.<br>Det anbefales altid at få udført en konkret beregning ud fra en leverandørs- eller producents specifikke beregningsdata, inden arbejdet igangsættes. Ligeledes er det altid en god ide at indhente et samlet tilbud fra en leverandør/montør. Begge dele vil ofte kunne medvirke til en endnu bedre rentabilitet.<br>I forbindelse med etablering af varmepumpe, monteres en ny varmvandsbeholder.<br>Det vurderes at det eksisterende fordelingsanlæg er egnet og kan genanvendes i forbindelse med konvertering til varmepumpe.<br>Der bør laves en egentlig beregning af fordelingsanlæggets ydeevne inden installationen etableres. | | |

## SOLVARME

**STATUS**

Bygningen har ingen solvarmeanlæg.
Der er ikke stillet forslag til installation af solvarme, da dette ikke er vurderet rentabelt, set i forhold til bygningens nuværende opvarmningsform og energiforbrug, samt pladsforhold i boligen.

# VARMEFORDELING

## VARMEFORDELING

**STATUS**

Bygningen opvarmes primært af radiator og gulvvarme via 2-streng varmefordelings anlæg.
Der er gulvvarme i størstedelen af stueetagen på nær entreen.

## VARMEFORDELINGSPUMPER

**STATUS**

I varmeanlægget, er der til fordeling af væsken i varmefordelingsanlægget, monteret en varmefordelingspumpe.
Type: Manuel
Fabrikant: Grundfos
Model: UPS 25-40
Max effekt: 45 W
Placering: Bryggers

| RENOVERINGSFORSLAG | ÅRLIG BESPARELSE | INVESTERING |
|---|---|---|
| Det anbefales at udskifte varmefordelingspumpen, da det vurderes at den eksisterende pumpe kan udskiftes til en mere effektiv varmefordelingspumpe. | 500 kr. | 7.000 kr. |

## AUTOMATIK

**STATUS**

Der er monteret termostatventiler på alle radiatorer, som regulerer varmen efter rumtemperaturen.

Der er monteret returventiler på gulvvarmesystemet til sikring af afkølingen af returvandet, men ingen regulering af rumtemperaturen

| RENOVERINGSFORSLAG | ÅRLIG BESPARELSE | INVESTERING |
|---|---|---|
| Det anbefales at udskifte returventiler på gulvvarme til termostatiske ventiler, så disse regulerer til korrekt rumtemperatur. | 1.700 kr. | 15.600 kr. |

# VARMT BRUGSVAND

## VARMT BRUGSVAND

**STATUS**

I beregningen er der indregnet et varmtvandsforbrug på 250 liter pr. m² opvarmet boligareal pr. år. For boliger antages dog et årligt forbrug af varmt brugsvand på maksimalt 60 m3 pr. boligenhed.

## VARMTVANDSRØR

**STATUS**

I varmefordelingsanlægget er registreret varmerør til at levere varme til varmtvandsproduktionen.
Materiale: Stål
Dimension: 1" (33,7 mm)
Isolations tykkelse: 30 mm
Placering: Udhus

I varmefordelingsanlægget er registreret varmerør til at levere varme til varmtvandsproduktionen.
Materiale: Stål

Dimension: 1" (33,7 mm)
Isolations tykkelse: 15 mm
Placering: Udhus

I varmefordelingsanlægget er registreret varmerør til at levere varme til varmtvandsproduktionen.
Materiale: Stål
Dimension: 1" (33,7 mm)
Isolations tykkelse: Uisoleret
Placering: Udhus

I varmefordelingsanlægget er registreret varmerør til at levere varme til varmtvandsproduktionen.
Materiale: Stål
Dimension: 1" (33,7 mm)
Isolations tykkelse: 50 mm
Placering: Udhus

| RENOVERINGSFORSLAG | ÅRLIG BESPARELSE | INVESTERING |
|---|---|---|
| Det anbefales at efterisolere varmerørene op til 50 mm isolering, med enten mineraluld rørskåle eller lamelmåtter i henhold til DS452. | 1.100 kr. | 900 kr. |

## VARMTVANDSBEHOLDER

**STATUS**

Vandet opvarmes i en varmtvandsbeholder
Fabrikat: Håndbog
Størrelse: 50 liter
Isolering: isoleret med 30 mm PUR isolering
Placering: i bryggers

# EL

## SOLCELLER

**STATUS**

Der er ingen solceller på ejendommen

| RENOVERINGSFORSLAG | ÅRLIG BESPARELSE | INVESTERING |
|---|---|---|
| Montering af solceller på tagflade mod vest. Det anbefales at der monteres solcelleanlæg med en ydelse på 1,8 kWp.<br>For at opnå optimal virkningsgrad kan det være nødvendigt at beskære eventuelle trækroner, så der ikke opstår skyggevirkning på solcellerne.<br>Det bør undersøges om den eksisterende tagkonstruktion er egnet til den ekstra vægt fra solcellerne.<br>Inden etablering af solcelleanlæg bør det overvejes om det skal være forberedt til batteripakke.<br>En eventuel udgift til tag og batteripakke er ikke medtaget i forslagets økonomi. | 2.000 kr. | |

# IKONFORKLARING



En bygning består af mange dele, der har betydning for bygningens energibehov. Figuren herunder giver en forklaring af de væsentligste dele på tværs af konstruktioner og installationer.

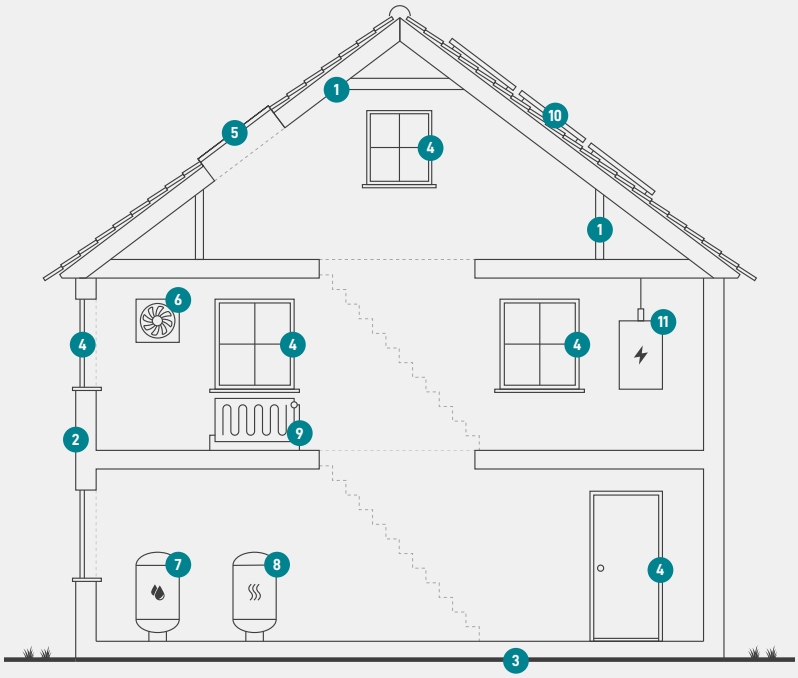


**1**
**Tag og loft**
Bygningens øverste del af klimaskærmen, f.eks. et loftrum, et fladt tag eller et udnyttet tagrum.

**2**
**Ydervægge**
Bygningens vægge ud mod det fri eller mod uopvarmede områder. Væggen kan være hule, massive eller lette ydervægge.

**3**
**Etageadskillelse og gulv**
Bygningens nederste del af klimaskærmen, f.eks. terrændæk, gulv mod krybekælder eller etageadskillelse mod uopvarmet kælder.

**4**
**Vinduer/døre**
Bygningens facadevinduer og yderdøre.

**5**
**Ovenlys**
Bygningens ovenlysvinduer.

**6**
**Ventilation**
Bygningens ventilationsanlæg og ventilationskanaler.

**7**
**Varmt brugsvand**
Bygningens komponenter til varmt brugsvand, bl.a. varmtvandsrør og varmtvandsbeholder.

**8**
**Varmeanlæg**
Bygningens varmeanlæg, f.eks. kedler, fjernvarme, ovne og varmepumper.

**9**
**Varmefordeling**
Bygningens varmefordelingsanlæg, bl.a. varmeanlægget, varmerør og automatik.

**10**
**Solenergi**
Bygningens solenergi, f.eks. solvarme og solceller.

**11**
**El og teknik**
Bygningens driftsrelaterede el og teknik, f.eks. varmefordelingspumper, varmtvandspumper og vindmøller.

# ENERGIMÆRKE

FOR BOLIGEN

**Assenbøllevej 38**
**5492 Vissenbjerg**

Energimærkningen er baseret på beregnet forbrug

A 2020 | A 2015 | A 2010 | B | C | D | **E** | F | G

Energistyrelsen

Gyldig fra den 30. maj 2025 til den 30. maj 2035
Energimærkningsnummer: 311835383