Energistyrelsen

ENERGIMÆRKNINGSRAPPORT

ENERGIMÆRKE OG FORSLAG TIL ENERGIFORBEDRINGER

Mariagervej 46
9500 Hobro

DIN BOLIG HAR ENERGIMÆRKE

C

Du betaler hvert år 6.600 kr. mere, end du behøver i energiudgifter*

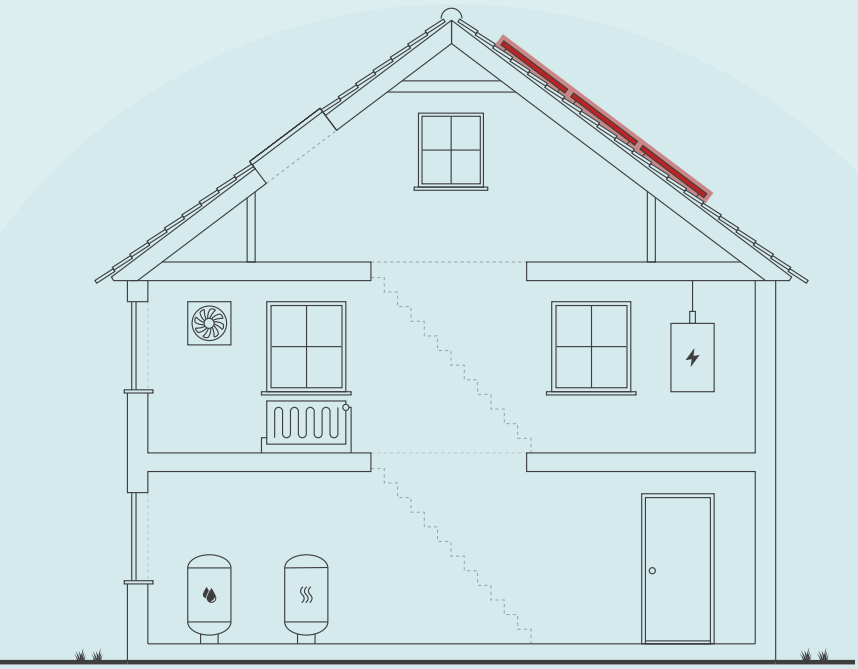

Skitsen illustrerer en generisk bygning, baseret på bygningens karaktertræk. Ikonforklaring kan ses under afsnittet IKONFORKLARING.

ENERGIKONSULENTENS BEDSTE ANBEFALINGER

1 Montage af solceller

Årlig besparelse:	6.500 kr.
Investering:	48.100 kr.

DIT ÅRLIGE BESPARELSESPOTENTIALE*

	I DAG	EFTER RENTABLE TILTAG	DU SPARER ÅRLIGT
Fjernvarme	22.700 kr.	22.700 kr.	0 kr.
El til andet	15.500 kr.	10.600 kr.	4.900 kr.
Overskud fra solceller	0 kr.	-1.700 kr.	1.700 kr.
Samlet energiudgift	38.200 kr.	31.600 kr.	6.600 kr.
Samlet CO2-udledning	3,04 ton	1,77 ton	1,27 ton

* Tallene er baseret på en standardiseret brug af bygningen. Se siden: FORMÅLET MED ENERGIMÆRKNINGEN.

FORBEDRING AF ENERGIMÆRKET VED GENNEMFØRSEL AF ALLE RENTABLE FORSLAG:



Adresse
Mariagervej 46
9500 Hobro

Energimærkningsnummer
311843551

Gyldighedsperiode
8. juli 2025 - 8. juli 2035

Udarbejdet af
Botjek A/S
CVR-nr.: 30711602

På denne side får du hjælp til at igangsætte de energiforbedringer, som energikonsulenten har fremhævet. Du kan sammenligne tiltagene på tværs af økonomi, klima og praktiske forhold, ligesom der til hvert forslag er en trinvis guide til at komme i gang med energiforbedringerne.

På de følgende sider i rapporten finder du detaljeret information om energikonsulentens forbedringsforslag.

MONTAGE AF SOLCELLER

1. Find en håndværker eller anden relevant fagperson som kan hjælpe dig med planlægning og udførelse af din energiforbedring.
2. På Sparenergi.dk kan du få inspiration til energiforbedringen om "Solcelleanlæg"
3. Læs mere om den konkrete energiforbedring på www.sparenergi.dk/solcelleanlaeg
4. Indhent et eller flere tilbud på energiforbedringen, udvælg den løsning, der passer dig bedst, og begynd din energiforbedring.

Besparelse
6.500 kr./årligt

CO2-reduktion
1.268 kg./årligt

Investering
48.100 kr.

Renoveringstid
Fra 2 dage til 1 uge

ENERGIPRISER

Svingende energipriser har ikke betydning for bygningens energimærke, men har indflydelse på energiøkonomien anført på forsiden. Nogle energimærker er udarbejdet i perioder, hvor energipriserne har været betydeligt højere end andre. Ved høje energipriser kan værdien af besparelsesforslag blive større, hvilket betyder, at det kan give økonomisk mening at gennemføre flere forslag.

HJÆLP TIL GENNEMFØRELSE AF ENERGIBESPARELSER OG RÅD OM FINANSIERING

Energikonsulenten kan fortælle dig, hvilke forudsætninger der ligger til grund for de enkelte forbedringsforslag. På sparenergi.dk kan du læse mere om energirenoveringer og finde inspiration og hjælp til at igangsætte en energirenovering. Find f.eks. Bygningsguiden, hvor vi har samlet viden om de mest almindelige hustyper i Danmark – så du kan få overblik over, hvordan man opnår en bedre bolig, der både er energieffektiv, har et godt indeklima og er tidssvarende.

Kontakt din bank: Flere banker tilbyder klima- og energieffektiviseringslån med lav rente. Ring til din bank og hør hvad de kan tilbyde.

ALLE RAPPORTENS ANBEFALINGER

På denne side kan du sammenligne økonomi og klimaeffekt for alle rapportens forbedringsforslag.

RENTABLE RENOVERINGSFORSLAG			
RENOVERINGSFORSLAG	ÅRLIG BESPARELSE*	INVESTERING	REDUKTION I ÅRLIGT UDLEDT CO2
SOLCELLER Montage af solceller	6.500 kr.	48.100 kr.	1.268 kg CO_2
ANDRE FORSLAG DER KAN VÆRE RENTABLE, HVIS DE UDFØRES SAMMEN MED ANDRE RENOVERINGER			
LOFTRUM Efterisolering af loftsrum til 400 mm isolering	300 kr.		22 kg CO_2
UDNYTTET TAGRUM Efterisolering af skråvægge til 300 mm isolering	600 kr.		49 kg CO_2
FACADEVINDUER Udskiftning vinduer og døre	3.000 kr.		245 kg CO_2

* Tallene er baseret på en standardiseret brug af bygningen. Se siden: FORMÅLET MED ENERGIMÆRKNINGEN.

FORMÅLET MED ENERGIMÆRKNINGEN

Energimærkning af bygninger har to formål: Mærkningen synliggør bygningens beregnede energibehov og er derfor en form for varedeklaration, når en bygning sælges eller udlejes. På baggrund af det beregnede energibehov tildeles boligen en karakter på energimærkningsskalaen fra A2020 til G.

Rapporten giver et overblik over de energimæssige forbedringer af boligen, som er rentable at gennemføre eller kan være rentable, hvis de udføres sammen med andre renoveringer. Rapporten beskriver hvad forbedringerne går ud på, hvad de koster at gennemføre, hvor meget energi og CO2 man sparer, og hvor stor besparelse der kan opnås på el- og varmeregninger ud fra det beregnede energibehov.

DERFOR SKAL DU GENNEMFØRE ENERGIFORBEDRINGER:

BEDRE INDEKLIMA
Når du energiforbedrer kan det have en positiv betydning for indeklimaet.

VARMERE OVERFLADER
Dit hus bliver bedre til at holde på varmen, så du får mere gavn af de dele af huset, der før var for kolde til at bruge i hverdagen.

ØGET KOMFORT
Du får nemmere ved at holde den rette temperatur i boligen, så den bliver rarere at være i.

MINDRE TRÆK
Din bolig bliver tættere, så det ikke længere trækker fra de steder, hvor du før var generet af kulde og træk.

Det beregnede energibehov er en ret præcis indikator for bygningens energimæssige kvalitet – i modsætning til det faktiske forbrug, som naturligvis er stærkt afhængigt både af vejret og af de vaner, som bygningens brugere har. Nogle sparer på varmen, mens andre fyrer for åbne vinduer eller bruger store mængder varmt vand.

For at kunne sammenligne bygningers energimæssige kvalitet, beregnes bygningens beregnede energibehov ud fra en række standardantagelser for vejr, familiestørrelse, indendørstemperatur, adfærd m.v. Nedenfor ses de mest centrale antagelser for det beregnede energibehov.

FIRE ÅRSAGER TIL AT HUSETS FAKTISKE VARMEREGNING KAN AFVIGE FRA DET BEREGNEDE ENERGIBEHOV I RAPPORTEN:

FAMILIESTØRRELSE
Der antages en gennemsnitlig familiestørrelse relativt til husets størrelse. Den faktiske varmeregning kan afvige, hvis der bo flere eller færre end antaget.

INDENDØRSTEMPERATUR
Der antages en konstant opvarmning af huset til 20°C. Den faktiske varmeregning kan afvige, hvis beboerne ønsker en højere eller lavere temperatur.

VARMTVANDSFORBRUG
Der antages et gennemsnitligt forbrug af varmt vand relativt til husets størrelse. Den faktiske varmeregning kan afvige, hvis beboerne bruger mere eller mindre varmt vand.

VEJRFORHOLD
Der antages gennemsnitlige vejrforhold. Den faktiske varmeregning kan afvige, hvis vinteren er særlig varm eller kold.

BAGGRUNDSINFORMATION

BYGNINGSBESKRIVELSE / Mariagervej 46, 9500 Hobro

ADRESSE
Mariagervej 46, 9500 Hobro

BYGNINGENS ANVENDELSE I FØLGE BBR
Fritliggende enfamilieshus (parcelhus) (120)

KOMMUNE NR.	BFE NR.	BYGNINGS NR.	BOLIGAREAL I BBR	ERHVERVSAREAL I BBR
846	5602645	1	238 m²	0 m²
OPFØRELSESÅR	**OPVARMET BYGNINGSAREAL**	**HERAF TAGETAGE OPVARMET**	**HERAF KÆLDERETAGE OPVARMET**	**UOPVARMET KÆLDERETAGE**
1900	246 m²	102 m²	0 m²	0 m²
ÅR FOR VÆSENTLIG RENOVERING	**VARMEFORSYNING**		**SUPPLERENDE VARME**	
2011	Fjernvarme		Ingen	

C	A 2010	A 2010
ENERGIMÆRKE	ENERGIMÆRKE EFTER RENTABLE BESPARELSESFORSLAG	ENERGIMÆRKE EFTER ALLE BESPARELSESFORSLAG

BYGNINGENS BEREGNEDE ENERGIBEHOV

Opvarmning

FORSYNINGSFORM	VARMEBEHOV I kWh	OMREGNET TIL ENERGIENHED FOR FORSYNINGSFORM
Fjernvarme	23.830	23,83 MWh fjernvarme

Andre energibehov

EL TIL ANDET*	kWh
El til bygningsdrift	197
El til forbrug	7.348

*El til bygningsdrift er det elforbrug, der i beregningen går til installationer, f.eks. varmefordelingspumper, ventilation mv. El til forbrug dækker over et standardiseret, gennemsnitligt elforbrug til f.eks. hvidevarer, tv mv. El til forbrug påvirker ikke energimærkekarakteren, men den varme der afgives fra elforbrugende udstyr reducerer bygningens beregnede varmebehov.

ANVENDTE ENERGIPRISER INKL. AFGIFTER VED BEREGNING AF BESPARELSER

Anvendte energipriser ved beregning af energibesparelserne i denne rapport:

Fjernvarme
778 kr. pr. MWh
Fast afgift: 4.150 kr. pr. år

Elektricitet til andet end opvarmning
2,05 kr. pr. kWh

Rapportens elpris er anvendt ud fra en gennemsnitsvurdering, da energipriserne varierer dagligt og i forhold til valg af leverandør.

Til beregning af rapportens forbedringsforslag er der anvendt estimerede priser, der kan variere en del fra aktuelle tilbudspriser, afhængig af både regionale forhold og valg af leverandør.
I forbindelse med rapportens forslag om energiforbedringer, bør man altid søge sparring med en professionel rådgiver eller leverandør.
I forhold til energimærkets gyldighedsperiode, vil både prisgrundlag og produktudviklingen kunne ændre sig en del, år for år.

Fjernvarmeprisen er i denne rapport fastsat ud fra de tariffer, der var gældende ved energimærkningsrapportens officielle indberetningsdato. Fjernvarmeprisen stammer fra det konkrete fjernvarmeværk: Hobro Varmeværk.

OPLYST FORBRUG INKL. MOMS OG AFGIFTER

Denne rapport er udskrevet fra www.boligejer.dk, og er derfor tilgængelig for offentligheden. Hvis det faktiske energiforbrug i bygningen og omkostningerne til dækning af det, er registeret ved energimærkningen, fremgår det ikke i denne rapport, da oplysningerne er fortrolige for enfamiliehuse.

FORBEHOLD FOR PRISER PÅ INVESTERING I ENERGIBESPARELSE

Energimærkets besparelsesforslag er baseret på energikonsulentens erfaring og vurdering. Før energibesparelsesforslagene iværksættes, bør der altid indhentes tilbud fra flere leverandører, da de angivne priser alene skal betragtes som vejledende. Desuden bør det undersøges om energiforbedringen kræver myndighedsgodkendelse.

Årligt abonnement for salg af el bør undersøges nærmere, da dette varierer meget på det frie el marked.

For en konkret vurdering af ejendommens isoleringsmæssige tilstand, skal der udføres destruktive indgreb i klimaskærmen.

FIRMA

Firmanummer: 600078
CVR-nummer: 30711602

Botjek A/S
Botjek Center Nordjylland, Skrågade 39
9400 Nørresundby

www.botjek.dk
9000@botjek.dk
tlf. 98 17 46 47

Ved energikonsulent
Carl Johan Sørensen

RAPPORTENS GYLDIGHED

Gyldig fra 8. juli 2025 til den 8. juli 2035

KLAGEMULIGHEDER

Tror du, der er fejl i rapporten, eller ønsker du at klage over energimærkningen, skal du rette henvendelse til det certificerede energimærkningsfirma, der har udarbejdet mærkningen.
Ejeren af bygningen eller enheden kan klage. Klagen skal være modtaget hos det certificerede energimærkningsfirma, senest:

- 1 år efter energimærkningsrapportens dato, eller
- 1 år efter bygningens overtagelsesdag, som er aftalt mellem sælger og køber, hvis bygningen efter indberetningen af energimærkningsrapporten har fået ny ejer - dog senest 6 år efter energimærkningsrapportens datering.

Reglerne om klageadgang står i gældende bekendtgørelse om energimærkning af bygninger. Klik ind på linket og læs mere om, hvordan du indgiver en klage.

www.ens.dk/ansvarsomraader/energimaerkning-af-bygninger/klagevejledning

Det certificerede energimærkningsfirma behandler klagen og bør meddele sin skriftlige afgørelse af klagen inden for 4 uger.

DESTRUKTIVE UNDERSØGELSER

Der er i forbindelse med bygningsgennemgang ikke givet tilladelse til at foretage destruktive undersøgelser. Oplysning om isolering beror derfor på energikonsulentens skøn, tegningsmateriale og byggeskik.

BEHANDLING AF OPLYSNINGER

Energistyrelsen er ansvarlig for behandlingen af oplysninger om bygningen, herunder offentliggørelse af energimærkningsrapporten. Du kan læse mere om reglerne, samt hvordan vi behandler oplysninger på vores hjemmeside.

www.ens.dk/ansvarsomraader/energimaerkning-af-bygninger/lovgivning-om-energimaerkning

ENERGIKONSULENTENS SUPPLERENDE KOMMENTARER

Ved bygningsgennemgangen forelå udfyldt ejeroplysningsskema.

I perioden fra 01-01-2024 til 31-12-2024 er der brugt 16.577,00 kWh til en pris på 20.691,50 kr. til opvarmning af boligen med fjernvarme. Oplysninger om varmeforbrug stammer fra forbrugsudskrift.

Sælger var til stede ved besigtigelsen.

Følgende materiale var til rådighed for udarbejdelsen af energimærket:
Bygningstegninger fra om- og tilbygning i 1994 og fra renovering af tagetagen i 2002.

Bygningsdelenes isoleringsevne er baseret på skøn ud fra registrerede isoleringstykkelser, og er heraf fastlagt ud fra tabeller i gældende håndbog for energikonsulenter, som sammen med gældende DS 418 og f.eks Rockwool Energy Design danner grundlag for beregninger af yderligere konstruktioner.

Der gøres opmærksom på, at forslag vedr. efterisolering af bygningskonstruktioner som f.eks. gulve, lofter og vægge alene er beregnet ud fra et energimæssigt hensyn. Der er i forslagene ikke taget højde for byggetekniske konsekvenser af forslagene.

Det anbefales generelt at kontakte en rådgiver/fagmand, for at få udarbejdet en detaljeret projektbeskrivelse før isolerings- og/eller ombygningsarbejder igangsættes. I forbindelse med rapportens forslag om energiforbedring af tekniske installationer, bør man altid søge teknisk sparring med en professionel rådgiver eller leverandør. I forhold til energimærkets gyldighedsperiode, vil både prisgrundlag og produktudviklingen kunne ændre sig en del, år for år.

Renoveringstider, som fremgår ved "Rentable forslag", er estimerede tider.

Det er vigtigt at være opmærksom på, at energimæssige forbedringer ikke kun har betydning for bygningens energiforbrug, men også for den daglige komfort, samt for en eventuel gensalgsværdi for ejendommen.

Svingende energipriser har ikke betydning for bygningers energimærke, men har indflydelse på energiøkonomien.

Ved høje energipriser kan værdien af besparelsesforslag blive større, hvilket betyder, at det kan give økonomisk mening at gennemføre flere forslag inklusiv forslag der kan være rentable, hvis de udføres sammen med andre renoveringer.

Ved lave energipriser kan værdien af besparelsesforslag blive mindre og/eller umiddelbart ikke økonomisk rentable. I forbindelse hermed, er det vigtigt at være opmærksom på, at energimæssige forbedringer ikke kun har betydning for bygningens energiforbrug, men også for den daglige komfort, samt for en eventuel gensalgsværdi for ejendommen.

KOMMENTARER TIL BYGNINGSBESKRIVELSEN

Der er forskel på BBR-oplysninger og de faktiske forhold. Boligen/det opvarmede areal er opmålt til 246 m². Årsagen er at stueetagen er opmålt til 144 m² og 1. sal er opmålt til 102 m². Forholdet skyldes nok i nogen grad, at ydervæggene er blevet påmuret en ny formur på dele af den oprindelige del af huset, hvorved det bebyggede areal er øget.

GENNEMGANG AF BOLIGENS ENERGITILSTAND

På de følgende sider kan du se en detaljeret beskrivelse af energitilstanden af din bolig, energikonsulentens forslag til energiforbedringer og tilhørende energiløsninger.

Nogle forbedringsforslag er rentable. Det betyder, at du sparer mere på dit energiforbrug inden for energiforbedringens levetid, end energiforbedringen koster at gennemføre.

De rentable forslag fremgår med en investeringspris.

Nogle forbedringsforslag kan med fordel overvejes ved renoveringer, eller hvis der er bygningsdele, der alligevel skal udskiftes. Investeringsprisen til forbedringsforslag ved renovering, er ikke angivet da investeringen vil afhænge af den konkrete renovering, som skal ske i forbindelse med besparelsesforslaget.

TAG OG LOFT

LOFTRUM

STATUS

Loftsrum i tilbygget del fra 1994 er isoleret med 200 mm isolering.
Konstruktions- og isoleringsforhold er skønnet ud fra opførelsestidspunktet.

Renoveret tagetage over oprindelig del af hus er isoleret med 250 mm isolering.
Konstruktionstykkelse er målt ved loftlem.

RENOVERINGSFORSLAG	ÅRLIG BESPARELSE	INVESTERING
Efterisolering af loftsrum. Eksisterende isolering bevares, så der efter fremtidige forhold er isoleret med 400 mm. Inden isolering af loftsrum igangsættes, skal det undersøges nærmere, om de eksisterende konstruktioner er tilstrækkeligt tætte, så korrekt udførelse sikres. Der etablerers ny gangbro i tagrummet, eller hvis der findes en eksisterende, skal denne hæves til de nye isoleringsforhold.	300 kr.	

UDNYTTET TAGRUM

STATUS

Skråvægge i tilbygget del fra 1994 er isoleret med 150 mm isolering.
Konstruktions- og isoleringsforhold er skønnet ud fra opførelsestidspunktet.

Skråvægge ved renoveret tagetage over oprindelig del af hus er skønnet isoleret med 200 mm isolering.
Konstruktionstykkelse er målt ved vindue.

Lodret og vandret skunk er isoleret med 200 mm isolering.
Grundet det relativt gode isoleringsniveau er der ikke stillet forslag om efterisolering.
Konstruktions- og isoleringsforhold er skønnet ud fra opførelsestidspunktet i 1994.

RENOVERINGSFORSLAG	ÅRLIG BESPARELSE	INVESTERING
Indvendig efterisolering af skråvægge, så den samlede isoleringstykkelse opnår 300 mm. Det foreslås at isolere skråvægge indefra, i forbindelse med større indvendig renovering. Eksisterende beklædning fjernes og bortskaffes, og der udføres den nødvendige forskalling for den nye isolering og vægbeklædning. Tætheden skal sikres iht. gældende regler.	600 kr.	

YDERVÆGGE

HULE YDERVÆGGE

STATUS

Ydervæg i køkken og badeværelse i stueetagen samt 1. sals gavl i oprindelig del af hus er udført som 35 cm hulmur.
Vægge består udvendigt af tegl og indvendigt af leca. Hulrummet er isoleret med 50 mm isolering.
Grundet det relativt gode isoleringsniveau er der ikke stillet forslag om efterisolering.
Konstruktions- og isoleringsforhold er skønnet ud fra opførelsestidspunktet og vægtykkelser.

Hovedparten af ydervægge i stueetagen i oprindelig del af huset er udført som 46 cm mur bestående af 35 cm hulmur med begrænset hulrum indvendigt isoleret med 100 mm isolering i en let pladekonstruktion.
Grundet det relativt gode isoleringsniveau er der ikke stillet forslag om efterisolering.
Konstruktions- og isoleringsforhold er skønnet ud fra opførelsestidspunktet og vægtykkelser.

Ydervægge i tilbygning fra 1994 er udført som 35 cm hulmur. Vægge består udvendigt og indvendigt af tegl. Hulrummet er isoleret med 125 mm isolering.
Grundet det relativt gode isoleringsniveau er der ikke stillet forslag om efterisolering.
Konstruktions- og isoleringsforhold er skønnet ud fra opførelsestidspunktet.

VINDUER, OVENLYS OG DØRE

FACADEVINDUER

STATUS

Vinduer er monteret med 2-lags termoruder.
Ovenlysvinduer er monteret med 2-lags energiruder med kold kant.

For- og bagdør er monteret med 2-lags termoruder.

RENOVERINGSFORSLAG	ÅRLIG BESPARELSE	INVESTERING
Vinduer og døre med termoruder foreslås udskiftet til nye vinduer og nye døre med energiruder, energiklasse A.	3.000 kr.	

GULVE

TERRÆNDÆK

STATUS

Terrændæk generelt er udført som betondæk skønnet isoleret med 250 mm løs leca. Der er gulvvarme på badeværelser og i køkken.
Grundet det relativt gode isoleringsniveau er der ikke stillet forslag om efterisolering.
Konstruktions- og isoleringsforhold er skønnet ud fra renoveringstidspunkt i 1994.

VENTILATION

VENTILATION

STATUS

Der er naturlig ventilation i hele bygningen. Bygningen er normal tæt, da konstruktionssamlinger og fuger ved vindues- og døråbninger, samt tætningslister i vinduer og udvendige døre fremstår i god stand. Bygningen anses for normal tæt.

VARMEANLÆG

FJERNVARME

STATUS

Bygningen opvarmes med fjernvarme, som er placeret i bryggers. Anlægget er udført med varmeveksler og indirekte centralvarmevand i fordelingsnettet.

VARMEPUMPER

STATUS

Der er ikke stillet forslag til varmepumpe, da dette, med bygningens eksisterende varmeanlæg og den dertilhørende energipris, ikke vil kunne medføre et fornuftigt og rentabelt forslag.

SOLVARME

STATUS

Der er ikke stillet forslag til solvarmeanlæg, da dette, med bygningens eksisterende varmeanlæg og den dertilhørende energipris, ikke vil kunne medføre et fornuftigt og rentabelt forslag.

VARMEFORDELING

VARMEFORDELING

STATUS

Den primære opvarmning af ejendommen sker via radiatorer i opvarmede rum. Varmefordelingsrør er udført som to-strengs anlæg. Der er desuden gulvvarme i badeværelser og køkken.

VARMEFORDELINGSPUMPER

STATUS

I varmeanlægget er der monteret en fordelingspumpe af fabrikat Grundfos type Alpha1. Pumpen har en maksimal effekt på 41 Watt.

AUTOMATIK

STATUS

Der er monteret udetemperaturkompensering til regulering af fremløbstemperaturen i varmeanlægget.

Udenfor fyringssæsonen forudsættes det i beregninger, at fordelingsanlæg til varmekilder kan afbrydes.

Der er monteret termostatventiler på alle radiatorer til regulering af korrekt rumtemperatur.

VARMT BRUGSVAND

VARMT BRUGSVAND

STATUS

I beregningen er der indregnet et varmtvandsforbrug på 250 liter pr. m² opvarmet etageareal pr. år.

VARMTVANDSBEHOLDER

STATUS

Varmt brugsvand produceres via en brugsvandsveksler af fabrikat Termix 2023. Veksleren er integreret i ny isoleret fjernvarmeunit i baggang.

EL

SOLCELLER

STATUS

Der er ingen solceller på bygningen.

RENOVERINGSFORSLAG	ÅRLIG BESPARELSE	INVESTERING
Montering af solceller på tagflade mod syd på udhusets tag. Det anbefales at der monteres solceller af typen Monokrystallinske silicium med et areal på ca. 30 m². Det forslåede anlæg har en effekt på 6,2 kW. For at opnå optimal virkningsgrad kan det være nødvendigt at beskære eventuelle trækroner, så der ikke opstår skyggevirkning på solcellerne. Det bør undersøges, om	6.500 kr.	48.100 kr.

den eksisterende tagkonstruktion er egnet til den ekstra vægt fra solcellerne. En eventuel udgift til dette er ikke medtaget i forslagets økonomi. I det foreslåede anlæg er der ikke taget højde for eventuelle restriktioner i forhold til Planlovsbestemmelser herunder lokalplan m.v. Modsat solvarme og varmepumpe, supplerer solceller strømforsyningen og ikke varmeforsyningen, hvis der ikke anvendes el til opvarmning af bygningen.		

IKONFORKLARING

En bygning består af mange dele, der har betydning for bygningens energibehov. Figuren herunder giver en forklaring af de væsentligste dele på tværs af konstruktioner og installationer.

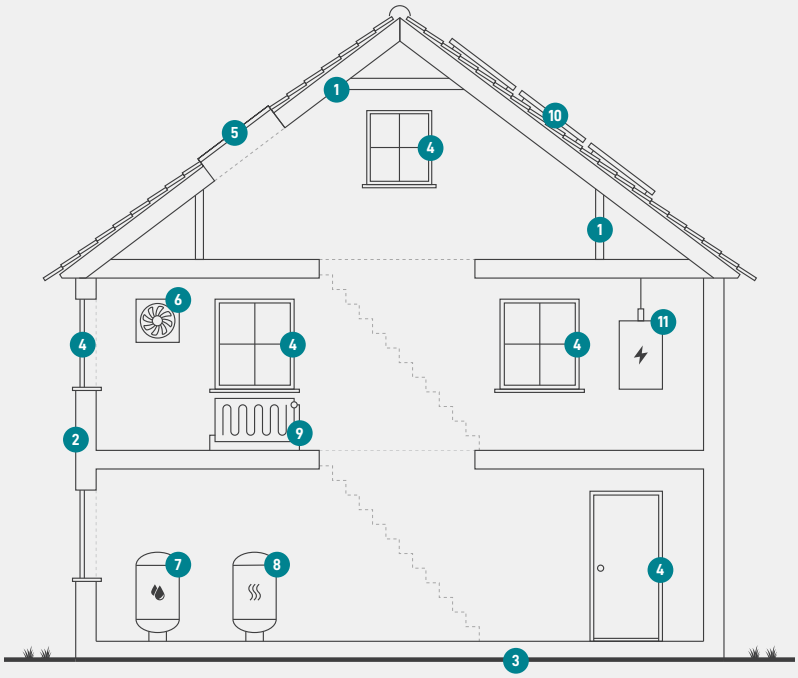

1
Tag og loft
Bygningens øverste del af klimaskærmen, f.eks. et loftrum, et fladt tag eller et udnyttet tagrum.

2
Ydervægge
Bygningens vægge ud mod det fri eller mod uopvarmede områder. Væggen kan være hule, massive eller lette ydervægge.

3
Etageadskillelse og gulv
Bygningens nederste del af klimaskærmen, f.eks. terrændæk, gulv mod krybekælder eller etageadskillelse mod uopvarmet kælder.

4
Vinduer/døre
Bygningens facadevinduer og yderdøre.

5
Ovenlys
Bygningens ovenlysvinduer.

6
Ventilation
Bygningens ventilationsanlæg og ventilationskanaler.

7
Varmt brugsvand
Bygningens komponenter til varmt brugsvand, bl.a. varmtvandsrør og varmtvandsbeholder.

8
Varmeanlæg
Bygningens varmeanlæg, f.eks. kedler, fjernvarme, ovne og varmepumper.

9
Varmefordeling
Bygningens varmefordelingsanlæg, bl.a. varmeanlægget, varmerør og automatik.

10
Solenergi
Bygningens solenergi, f.eks. solvarme og solceller.

11
El og teknik
Bygningens driftsrelaterede el og teknik, f.eks. varmefordelingspumper, varmtvandspumper og vindmøller.

ENERGIMÆRKE

FOR BOLIGEN

Mariagervej 46
9500 Hobro

Energimærkningen er baseret på beregnet forbrug

A 2020 | A 2015 | A 2010 | B | **C** | D | E | F | G

Energistyrelsen

Gyldig fra den 8. juli 2025 til den 8. juli 2035
Energimærkningsnummer: 311843551