Energistyrelsen

ENERGIMÆRKNINGSRAPPORT

ENERGIMÆRKE OG FORSLAG TIL ENERGIFORBEDRINGER

Grejsdalsvej 225C
7100 Vejle

DIN BYGNING HAR ENERGIMÆRKE **F**

Du betaler hvert år 37.200 kr. mere, end du behøver i energiudgifter*

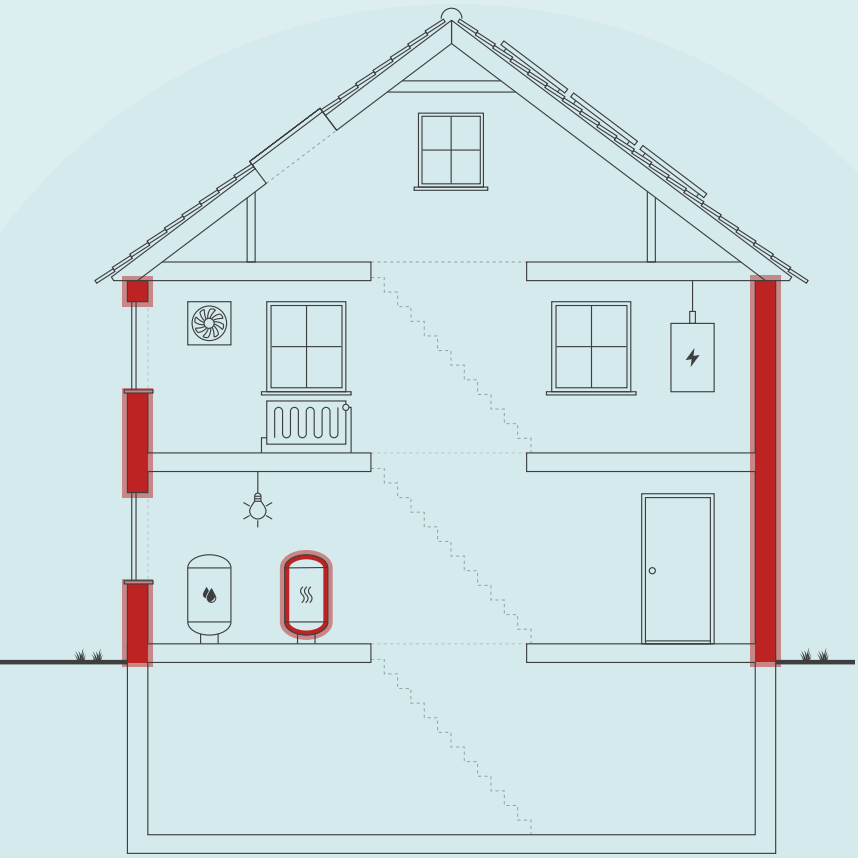

Skitsen illustrerer en generisk bygning, baseret på bygningens karaktertræk. Ikonforklaring kan ses under afsnittet IKONFORKLARING.

ENERGIKONSULENTENS BEDSTE ANBEFALINGER

1 Efterisolering på kold side af kældervægge mod uopvarmet rum

Årlig besparelse:	5.800 kr.
Investering:	51.700 kr.

2 Nedtagning af el-radiatorer.

Årlig besparelse:	4.000 kr.
Investering:	15.000 kr.

3 Udvendig efterisolering af ydervægge med 200 mm isolering

Årlig besparelse:	23.900 kr.
Investering:	576.800 kr.

BYGNINGENS ENERGIFORBRUG*

	I DAG	EFTER RENTABLE TILTAG	DU SPARER ÅRLIGT
Fjernvarme	58.600 kr.	29.700 kr.	28.900 kr.
El til opvarmning	5.800 kr.	0 kr.	5.800 kr.
El til andet	25.700 kr.	23.200 kr.	2.500 kr.
Samlet energiudgift	90.100 kr.	52.900 kr.	37.200 kr.
Samlet CO2-udledning	8,27 ton	4,44 ton	3,83 ton

* Tallene er baseret på en standardiseret brug af bygningen. Se siden: FORMÅLET MED ENERGIMÆRKNINGEN.

FORBEDRING AF ENERGIMÆRKET VED GENNEMFØRSEL AF ALLE RENTABLE FORSLAG:

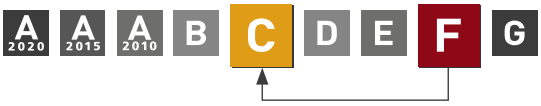

Adresse
Grejsdalsvej 225C
7100 Vejle

Energimærkningsnummer
311845100

Gyldighedsperiode
17. juli 2025 - 17. juli 2035

Udarbejdet af
Botjek A/S
CVR-nr.: 30711602

På denne side får du hjælp til at igangsætte de energiforbedringer, som energikonsulenten har fremhævet. Du kan sammenligne tiltagene på tværs af økonomi, klima og praktiske forhold, ligesom der til hvert forslag er en trinvis guide til at komme i gang med energiforbedringerne.

På de følgende sider i rapporten finder du detaljeret information om energikonsulentens forbedringsforslag.

EFTERISOLERING PÅ KOLD SIDE AF KÆLDERVÆGGE MOD UOPVARMET RUM

1. Find en håndværker eller anden relevant fagperson som kan hjælpe dig med planlægning og udførelse af din energiforbedring.
2. På Sparenergi.dk kan du få inspiration til energiforbedringen om "Isolering af tung ydervæg, udefra"
3. Læs mere om den konkrete energiforbedring på www.sparenergi.dk/isolering-af-tung-ydervaeg-udefra
4. Indhent et eller flere tilbud på energiforbedringen, udvælg den løsning, der passer dig bedst, og begynd din energiforbedring.

Besparelse
5.800 kr./årligt

CO2-reduktion
594 kg./årligt

Investering
51.700 kr.

Renoveringstid
Fra 1 uge til 2 uger

NEDTAGNING AF EL-RADIATORER.

1. Find en håndværker eller anden relevant fagperson som kan hjælpe dig med planlægning og udførelse af din energiforbedring.
2. Undersøg nærmere om Nedtagning af el-radiatorer.
3. Læs mere om energiforbedringer på sparenergi.dk
4. Indhent et eller flere tilbud på energiforbedringen, udvælg den løsning, der passer dig bedst, og begynd din energiforbedring.

Besparelse
4.000 kr./årligt

CO2-reduktion
374 kg./årligt

Investering
15.000 kr.

Renoveringstid
Op til 2 dage

UDVENDIG EFTERISOLERING AF YDERVÆGGE MED 200 MM ISOLERING

1. Find en håndværker eller anden relevant fagperson som kan hjælpe dig med planlægning og udførelse af din energiforbedring.
2. På Sparenergi.dk kan du få inspiration til energiforbedringen om "Isolering af tung ydervæg, udefra"
3. Læs mere om den konkrete energiforbedring på www.sparenergi.dk/isolering-af-tung-ydervaeg-udefra
4. Indhent et eller flere tilbud på energiforbedringen, udvælg den løsning, der passer dig bedst, og begynd din energiforbedring.

Besparelse
23.900 kr./årligt

CO2-reduktion
2.483 kg./årligt

Investering
576.800 kr.

Renoveringstid
Mere end 2 uger

RÅD OM FINANSIERING

Der eksisterer flere offentlige tilskudspuljer, hvorfra det er muligt at ansøge om tilskud til energirenoveringer. Hold dig opdateret om eksisterende tilskudspuljer på www.sparenergi.dk.

Flere banker tilbyder klima- og energieffektiviseringslån med lav rente. Ring til din bank og hør, hvad de kan tilbyde.

HJÆLP TIL GENNEMFØRELSE AF ENERGIBESPARELSER

Energikonsulenten kan fortælle dig, hvilke forudsætninger der ligger til grund for de enkelte forbedringsforslag.

På sparenergi.dk kan du læse mere om energirenoveringer og finde inspiration og hjælp til at igangsætte en energirenovering. Find f.eks. Bygningsguiden, hvor vi har samlet viden om de mest almindelige hustyper i Danmark – så du kan få overblik over, hvordan man opnår en bedre bolig, der både er energieffektiv, har et godt indeklima og er tidssvarende.

ALLE RAPPORTENS ANBEFALINGER

På denne side kan du sammenligne økonomi og klimaeffekt for alle rapportens forbedringsforslag.

RENTABLE RENOVERINGSFORSLAG			
RENOVERINGSFORSLAG	ÅRLIG BESPARELSE*	INVESTERING	REDUKTION I ÅRLIGT UDLEDT CO2
HULE YDERVÆGGE Udvendig efterisolering af ydervægge med 200 mm isolering	23.900 kr.	576.800 kr.	2.483 kg CO_2
MASSIVE YDERVÆGGE Efterisolering på kold side af kældervægge mod uopvarmet rum	5.800 kr.	51.700 kr.	594 kg CO_2
FACADEVINDUER Udskiftning af vinduer som er med 1-lags glas til nye som er med 3-lags energiruder	300 kr.	6.500 kr.	26 kg CO_2
ETAGEADSKILLELSE Isolering af uisoleret gulv i hall mod uopvarmet kælder	400 kr.	5.600 kr.	31 kg CO_2
ETAGEADSKILLELSE Isolering af uisoleret gulv mod uopvarmet uopvarmet kælder med indblæsning af granulat i ca 75 mm hulrum.	700 kr.	15.300 kr.	64 kg CO_2
VARMEANLÆG Nedtagning af el-radiatorer.	4.000 kr.	15.000 kr.	374 kg CO_2
VARMERØR Efterisolering af varmerør i kælderen op til 50 mm	1.000 kr.	8.700 kr.	95 kg CO_2
VARMERØR Isolering af varmerør i tagrum op til 50 mm	100 kr.	1.500 kr.	8 kg CO_2
VARMEFORDELINGSPUMPER Ny varmefordelingspumpe	2.400 kr.	6.300 kr.	233 kg CO_2
AUTOMATIK Montage af automatik for central styring	3.800 kr.	25.000 kr.	390 kg CO_2
VARMTVANDSRØR Isolering tilslutningsrør fra fjernvarmestikket og frem til varmtvandsbeholder op til 60 mm	100 kr.	1.100 kr.	6 kg CO_2
ANDRE FORSLAG DER KAN VÆRE RENTABLE, HVIS DE UDFØRES SAMMEN MED ANDRE RENOVERINGER			
UDNYTTET TAGRUM Efterisolering af skunkrum med 200 mm isolering	200 kr.		15 kg CO_2
UDNYTTET TAGRUM Efterisolering af loftsrum med 150 mm isolering	800 kr.		83 kg CO_2
FACADEVINDUER Udskiftning af vinduer som er med 2-lags termoruder til nye som er med 3-lags energiruder	600 kr.		59 kg CO_2

OVENLYS Udskiftning af 2-lags termoruder i tagvinduer til 2-lags energiruder.	100 kr.		3 kg CO_2
ETAGEADSKILLELSE Efterisolering af gulv i værelse mod nord i stueetagen mod uopvarmet kælder	200 kr.		12 kg CO_2

* Tallene er baseret på en standardiseret brug af bygningen. Se siden: FORMÅLET MED ENERGIMÆRKNINGEN.

FORMÅLET MED ENERGIMÆRKNINGEN

Energimærkning af bygninger har to formål: Mærkningen synliggør bygningens beregnede energibehov og er derfor en form for varedeklaration, når en bygning sælges eller udlejes. På baggrund af det beregnede energibehov tildeles boligen en karakter på energimærkningsskalaen fra A2020 til G.

Rapporten giver et overblik over de energimæssige forbedringer af bygningen, som er rentable at gennemføre eller kan være rentable, hvis de udføres sammen med andre renoveringer. Rapporten beskriver hvad forbedringerne går ud på, hvad de koster at gennemføre, hvor meget energi og CO2 man sparer, og hvor stor besparelse der kan opnås på el- og varmeregninger ud fra det beregnede energibehov.

DERFOR SKAL DU GENNEMFØRE ENERGIFORBEDRINGER:

BEDRE INDEKLIMA
Energiforbedringer kan have en positiv betydning for indeklimaet.

VARMERE OVERFLADER
Bygningen bliver bedre til at holde på varmen, så det er muligt at udnytte flere områder i bygningen, der før var for kolde.

ØGET KOMFORT
Det bliver nemmere at opretholde den rette temperatur i bygning, så den bliver rarere at være i.

MINDRE TRÆK
Bygningen bliver tættere, så det ikke længere trækker fra de steder, hvor brugerne før var generet af kulde og træk.

Det beregnede energibehov er en ret præcis indikator for bygningens energimæssige kvalitet – i modsætning til det faktiske forbrug, som naturligvis er stærkt afhængigt både af vejret og af de vaner, som bygningens brugere har. Nogle sparer på varmen, mens andre fyrer for åbne vinduer eller bruger store mængder varmt vand.

For at kunne sammenligne bygningers energimæssige kvalitet, beregnes bygningens beregnede energibehov ud fra en række standardantagelser for vejr, familiestørrelse, indendørstemperatur, adfærd m.v. Nedenfor ses de mest centrale antagelser for det beregnede energibehov.

FIRE ÅRSAGER TIL AT BYGNINGENS FAKTISKE VARMEREGNING KAN AFVIGE FRA DET BEREGNEDE ENERGIBEHOV I RAPPORTEN:

BRUG AF BYGNINGEN
Der antages en gennemsnitlig anvendelse af bygningen ift. brugere, drift og apparater. Det faktiske varmeforbrug kan afvige, hvis bygningen har et andet brugsmønster.

INDENDØRSTEMPERATUR
Der antages en konstant opvarmning af bygningen til 20°C. Den faktiske varmeregning kan afvige hvis brugerne ønsker en højere eller lavere temperatur.

VARMTVANDSFORBRUG
Der antages et gennemsnitligt forbrug af varmt vand relativt til bygningens størrelse. Den faktiske varmeregning kan afvige, hvis brugerne bruger mere eller mindre varmt vand.

VEJRFORHOLD
Der antages gennemsnitlige vejrforhold. Den faktiske varmeregning kan afvige, hvis vinteren er særlig varm eller kold.

BAGGRUNDSINFORMATION

BYGNINGSBESKRIVELSE / Grejsdalsvej 225C, 7100 Vejle

ADRESSE
Grejsdalsvej 225C, 7100 Vejle

BYGNINGENS ANVENDELSE I FØLGE BBR
Etagebolig-bygning, flerfamiliehus eller to-familiehus (140)

KOMMUNE NR.	BFE NR.	BYGNINGS NR.	BOLIGAREAL I BBR	ERHVERVSAREAL I BBR
630	4369229	1	350 m²	0 m²
OPFØRELSESÅR	**OPVARMET BYGNINGSAREAL**	**HERAF TAGETAGE OPVARMET**	**HERAF KÆLDERETAGE OPVARMET**	**UOPVARMET KÆLDERETAGE**
1920	367 m²	130 m²	83 m²	71 m²

ÅR FOR VÆSENTLIG RENOVERING	VARMEFORSYNING	SUPPLERENDE VARME
Ikke angivet	Fjernvarme	Elvarme og Pejs

F	C	B
ENERGIMÆRKE	ENERGIMÆRKE EFTER RENTABLE BESPARELSESFORSLAG	ENERGIMÆRKE EFTER ALLE BESPARELSESFORSLAG

BYGNINGENS BEREGNEDE ENERGIBEHOV

Opvarmning

FORSYNINGSFORM	VARMEBEHOV I kWh	OMREGNET TIL ENERGIENHED FOR FORSYNINGSFORM
Fjernvarme	80.170	80,17 MWh fjernvarme
Elektricitet	2.832	2.832 kWh elektricitet

Andre energibehov

EL TIL ANDET*	kWh
El til bygningsdrift	1.328
El til forbrug	11.358

*El til bygningsdrift er det elforbrug, der i beregningen går til installationer, f.eks. varmefordelingspumper, ventilation mv. El til forbrug dækker over et standardiseret, gennemsnitligt elforbrug til f.eks. hvidevarer, tv mv. El til forbrug påvirker ikke energimærkekarakteren, men den varme der afgives fra elforbrugende udstyr reducerer bygningens beregnede varmebehov.

ANVENDTE ENERGIPRISER INKL. AFGIFTER VED BEREGNING AF BESPARELSER

Anvendte energipriser ved beregning af energibesparelserne i denne rapport:

Fjernvarme
619 kr. pr. MWh
Fast afgift: 8.937 kr. pr. år

Elektricitet til opvarmning
2,02 kr. pr. kWh

Elektricitet til andet end opvarmning
2,02 kr. pr. kWh

Rapportens elpris er anvendt ud fra en gennemsnitsvurdering, da energipriserne varierer dagligt og i forhold til valg af leverandør.

Til beregning af rapportens forbedringsforslag er der anvendt estimerede priser, der kan variere en del fra aktuelle tilbudspriser, afhængig af både regionale forhold og valg af leverandør.
I forbindelse med rapportens forslag om energiforbedringer, bør man altid søge sparring med en professionel rådgiver eller leverandør.
I forhold til energimærkets gyldighedsperiode, vil både prisgrundlag og produktudviklingen kunne ændre sig en del, år for år.

Fjernvarmeprisen er i denne rapport fastsat ud fra de tariffer, der var gældende ved energimærkningsrapportens officielle indberetningsdato. Fjernvarmeprisen stammer fra det konkrete fjernvarmeværk

OPLYST FORBRUG INKL. MOMS OG AFGIFTER

Denne rapport indeholder ikke oplysninger om det faktiske forbrug, da det ikke er blevet gjort tilgængeligt for energikonsulenten ved udførelsen af energimærket.

FORBEHOLD FOR PRISER PÅ INVESTERING I ENERGIBESPARELSE

Energimærkets besparelsesforslag er baseret på energikonsulentens erfaring og vurdering. Før energibesparelsesforslagene iværksættes, bør der altid indhentes tilbud fra flere leverandører, da de angivne priser alene skal betragtes som vejledende. Desuden bør det undersøges om energiforbedringen kræver myndighedsgodkendelse.

Årligt abonnement for salg af el bør undersøges nærmere, da dette varierer meget på det frie el marked.

For en konkret vurdering af ejendommens isoleringsmæssige tilstand, skal der udføres destruktive indgreb i klimaskærmen.

FIRMA

Firmanummer: 600078
CVR-nummer: 30711602

Botjek A/S
Botjek Center Trekanten, Lysholt Allé 6
7100 Vejle

www.botjek.dk
7100@botjek.dk
tlf. 75 72 72 00

Ved energikonsulent
Jan Svale

RAPPORTENS GYLDIGHED

Gyldig fra 17. juli 2025 til den 17. juli 2035

KLAGEMULIGHEDER

Tror du, der er fejl i rapporten, eller ønsker du at klage over energimærkningen, skal du rette henvendelse til det certificerede energimærkningsfirma, der har udarbejdet mærkningen.
Ejeren af bygningen eller enheden kan klage. Klagen skal være modtaget hos det certificerede energimærkningsfirma, senest:

- 1 år efter energimærkningsrapportens dato, eller
- 1 år efter bygningens overtagelsesdag, som er aftalt mellem sælger og køber, hvis bygningen efter indberetningen af energimærkningsrapporten har fået ny ejer - dog senest 6 år efter energimærkningsrapportens datering.

Reglerne om klageadgang står i gældende bekendtgørelse om energimærkning af bygninger. Klik ind på linket og læs mere om, hvordan du indgiver en klage.

https://ens.dk/analyser-og-statistik/klagevejledning

Det certificerede energimærkningsfirma behandler klagen og bør meddele sin skriftlige afgørelse af klagen inden for 4 uger.

DESTRUKTIVE UNDERSØGELSER

Der er i forbindelse med bygningsgennemgang ikke givet tilladelse til at foretage destruktive undersøgelser. Oplysning om isolering beror derfor på energikonsulentens skøn, tegningsmateriale og byggeskik.

BEHANDLING AF OPLYSNINGER

Energistyrelsen er ansvarlig for behandlingen af oplysninger om bygningen, herunder offentliggørelse af energimærkningsrapporten. Du kan læse mere om reglerne, samt hvordan vi behandler oplysninger på vores hjemmeside.

https://ens.dk/analyser-og-statistik/lovgivning-om-energimaerkning

ENERGIKONSULENTENS SUPPLERENDE KOMMENTARER

Bygningsdelenes isoleringsevne er baseret på skøn ud fra registrerede isoleringstykkelser, og er heraf fastlagt ud fra tabeller i gældende håndbog for energikonsulenter, som sammen med gældende DS 418 og f.eks Rockwool Energy Design danner grundlag for beregninger af yderligere konstruktioner.

Der gøres opmærksom på, at forslag vedr. efterisolering af bygningskonstruktioner som f.eks. gulve, lofter og vægge alene er beregnet ud fra et energimæssigt hensyn. Der er i forslagene ikke taget højde for byggetekniske konsekvenser af forslagene.

Det anbefales generelt at kontakte en rådgiver/fagmand, for at få udarbejdet en detaljeret projektbeskrivelse før isolerings- og/eller ombygningsarbejder igangsættes. I forbindelse med rapportens forslag om energiforbedring af tekniske installationer, bør man altid søge teknisk sparring med en professionel rådgiver eller leverandør. I forhold til energimærkets gyldighedsperiode, vil både prisgrundlag og produktudviklingen kunne ændre sig en del, år for år.

Ved bygningsgennemgangen forelå udfyldt ejeroplysningsskema.

Følgende materiale var til rådighed for udarbejdelsen af energimærket:
Bygningstegninger fra 1980
Tidligere energimærkningsrapport af den 25-07-2025, med energimærkningsnummer: 200060981
BBR ejermeddelelse af 15-07-20225

Renoveringstider, som fremgår ved "Rentable forslag", er estimerede tider.

Det er vigtigt at være opmærksom på, at energimæssige forbedringer ikke kun har betydning for bygningens energiforbrug, men også for den daglige komfort, samt for en eventuel gensalgsværdi for ejendommen.

Svingende energipriser har ikke betydning for bygningers energimærke, men har indflydelse på energiøkonomien.

Ved høje energipriser kan værdien af besparelsesforslag blive større, hvilket betyder, at det kan give økonomisk mening at gennemføre flere forslag inklusiv forslag der kan være rentable, hvis de udføres sammen med andre renoveringer.

Ved lave energipriser kan værdien af besparelsesforslag blive mindre og/eller umiddelbart ikke økonomisk rentable. I forbindelse hermed, er det vigtigt at være opmærksom på, at energimæssige forbedringer ikke kun har betydning for bygningens energiforbrug, men også for den daglige komfort, samt for en eventuel gensalgsværdi for ejendommen.

KOMMENTARER TIL BYGNINGSBESKRIVELSEN

De opmålte opvarmede arealer og BBR-arealer, samt opførelsestidspunkt og evt. renoveringstidspunkt, kan ses under baggrundsinformation.

Ejendommen er kontrolopmålt af energikonsulenten ud fra stikprøver.

Det opmålte opvarmede areal stemmer, med mindre afvigelser, overens med BBR-meddelelsen.
Iht. landinspektøropmåling fra 1980 er det samlede kælderareal ca. 142 m² hvoraf 83 m² er lejligheden i kælderen. Det fremgår ikke af BBR at der er 83 m² lovlig beboelse i kælderen.

Ved bygningsgennemgangen var der ikke adgang til skunke og værelse mod nord på 1. sal. Tagrum over 1. sal er besigtiget fra loftslam pga. oplag i tagrummet. Tagrum over værelse mod nord på 1. sal er besigtiget fra hul i gavl ved loftslem. Tagrum over værelset mod nord i stueplan og tagrum mod sydvest, er ikke besigtiget pga. manglende adgangsmulighed.

Trapperum, køkken og gang i stueplan er uopvarmet. Arealerne forudsættes jf. gældende Håndbog for energikonsulenter opvarmet med samme opvarmningsform som resten af bygningen, uanset at der ingen varmekilde er, da det vurderes at eksisterende varmeanlæg er tilstrækkelig til at kunne opvarme hele boligen.

Hvis ikke andet er angivet, så er de faktuelle oplysninger i energimærket baseret på skøn ud fra hvad der visuelt kan konstateres. Oplysningerne er ikke en garanti og kan ikke betragtes som dette, men er angivet for at informere om hvad der er anvendt som grundlag for beregningen.

GENNEMGANG AF BYGNINGENS ENERGITILSTAND

På de følgende sider kan du se en detaljeret beskrivelse af energitilstanden af din bygning, energikonsulentens forslag til energiforbedringer og tilhørende energiløsninger.

Nogle forbedringsforslag er rentable. Det betyder, at du sparer mere på dit energiforbrug inden for energiforbedringens levetid, end energiforbedringen koster at gennemføre.

De rentable forslag fremgår med en investeringspris.

Nogle forbedringsforslag kan med fordel overvejes ved renoveringer, eller hvis der er bygningsdele, der alligevel skal udskiftes. Investeringsprisen til forbedringsforslag ved renovering, er ikke angivet da investeringen vil afhænge af den konkrete renovering, som skal ske i forbindelse med besparelsesforslaget.

TAG OG LOFT

FLADT TAG

STATUS

Tag i kvist mod vest er isoleret med 200 mm. Utilgængelige arealer ved kvisttag er skønnet udført efter samme forhold som for øvrige loftsrum, set i forhold til både opførelsestidspunkt og byggeskik. Med de nuværende priser på varme er det ikke rentabelt at renovere/isolere konstruktionen yderligere.

UDNYTTET TAGRUM

STATUS

Loft mod uopvarmet tagrum er isoleret med ca. 200 mm stenuld, men der gøres opmærksom på, at en del af isoleringen ligger uens, der ligger oplag på isoleringen og enkelte steder er der små områder uden isolering. (der gøres opmærksom på, at der kun var adgang til tagrum over hanebånd og at dette tagrum kun er besigtiget i området omkring loftslem pga. oplag) Konstruktionstykkelse er målt ved loftlem. Konstruktionstykkelse, sammenholdt med opførelsesår, ligger til grund for skønnet af isoleringsforholdet. Med de nuværende priser på varme er det ikke rentabelt at renovere/isolere konstruktionen yderligere.

Skunkrum er isoleret med ca. 150 mm isolering. Utilgængelige arealer i skunkrum er skønnet udført efter samme forhold som for lskråvægge, set i forhold til både opførelsestidspunkt og byggeskik. Med de nuværende priser på varme er det ikke rentabelt at renovere/isolere konstruktionen yderligere.

Skråvægge er isoleret med ca. 150 mm isolering. Konstruktionstykkelse er målt ved tagvindue i trapperum. Konstruktionstykkelse, sammenholdt med opførelsesår, ligger til grund for skønnet af isoleringsforholdet. Med de nuværende priser på varme er det ikke rentabelt at renovere/isolere konstruktionen yderligere.

RENOVERINGSFORSLAG	ÅRLIG BESPARELSE	INVESTERING
Efterisolering af skunkrum med 200 mm isolering. Eksisterende isolering bevares, så der efter fremtidige forhold er isoleret med 350 mm. Det påregnes at skunke er tilgængelige, hvorved overslagsprisen alene omfatter montering af den nye isolering.	200 kr.	

RENOVERINGSFORSLAG	ÅRLIG BESPARELSE	INVESTERING
Efterisolering af loftsrum med 150 mm isolering. Eksisterende isolering bevares, så der efter fremtidige forhold er isoleret med 350 mm. Der etablerers nye gangbroer i tagrummene, eller hvis der findes en eksisterende, skal denne hæves til de nye isoleringsforhold.	800 kr.	

YDERVÆGGE

HULE YDERVÆGGE

STATUS

Ydervægge er generelt udført som ca. 35 cm hulmur. Vægge består udvendigt og indvendigt af tegl. Hulrummet er oplyst til ikke at være isoleret. I køkken på 1. sal er ydervæggen isoleret indvendig med 50 mm. Konstruktions- og isoleringsforhold er baseret på oplysninger fra ejer og det tidligere energimærke.

RENOVERINGSFORSLAG	ÅRLIG BESPARELSE	INVESTERING
Udvendig efterisolering med 200 mm isolering på ydervægge. Den udvendige efterisolering afsluttes med en facadepudsløsning eller en hertil godkendt pladebeklædning. Vinduerne skal muligvis flyttes med ud i facaderne eller alternativt udskiftes helt i forbindelse hermed. En udvendig isoleringsløsning sikrer optimal kuldebroafbrydelse. Facadernes udseende ændres dog markant, og det skal forinden arbejdet igangsættes undersøges, om lokale bestemmelser evt. hindrer en sådan ændring i bygningens udseende.	23.900 kr.	576.800 kr.

MASSIVE YDERVÆGGE

STATUS

Ydervægge mod gaden består i kælderen af 36 cm massiv teglvæg med indvendig pladebeklædning og ca. 50 mm isolering. Konstruktions- og isoleringsforhold er skønnet ud fra opførelsestidspunktet. Med de nuværende priser på varme er det ikke rentabelt at renovere/isolere konstruktionen yderligere.

Vægge i kælder mod uopvarmet rum består af 12 cm massiv og uisoleret teglvæg. Konstruktions- og isoleringsforhold er skønnet ud fra opførelsestidspunktet.

Ydervægge mod nord består hovedsagligt af 24 cm massiv teglvæg med indvendig pladebeklædning og 50 mm isolering. Konstruktions- og isoleringsforhold er baseret på oplysninger fra ejer og det tidligere energimærke.

RENOVERINGSFORSLAG	ÅRLIG BESPARELSE	INVESTERING
Efterisolering på kold side med 200 mm isolering på vægge mod uopvarmet rum. Arbejdet udføres iht. gældende regler på området, hvad angår materialekrav samt placering og udførelse af dampspærre. Efterisoleringen afsluttes med pladebeklædning. Det bør i øvrigt undersøges om isoleringsarbejdet kan medføre dannelse af skimmelsvampe bag isoleringen.	5.800 kr.	51.700 kr.

LETTE YDERVÆGGE

STATUS

Kvistflunke er udført som let konstruktion med beklædning ud- og indvendig. Hulrum mellem beklædninger er isoleret med 150 mm. Utilgængelige arealer ved kvistflunke er skønnet udført efter samme forhold som for skråvægge, set i forhold til både opførelsestidspunkt og byggeskik. Med de nuværende priser på varme er det ikke rentabelt at renovere/isolere konstruktionen yderligere.

KÆLDER YDERVÆGGE

STATUS

Kælderydervæg mod jord består af 36 cm massiv teglvæg med indvendig pladebeklædning og 50 mm isolering. Konstruktionsforhold er skønnet ud fra opførelsestidspunktet og konstruktionstykkelse er målt ved vindue. Med de nuværende priser på varme er det ikke rentabelt at renovere/isolere konstruktionen yderligere.

VINDUER, OVENLYS OG DØRE

FACADEVINDUER

STATUS

Vinduer på 1. sal er generelt monteret med 2-lags energiruder med varm kant.

Vinduer i stueetagen er generelt monteret med 2-lags energiruder.

Vinduer i kælderen mod gaden og mod syd er monteret med 2-lags termoruder.

Vindue i trapperum og i toiletrum i stueetagen, er monteret med 1-lag glas. I toiletrum er der monteret indvendig forsatsrude af plexiglas.

Køkkenvindue i kælder er monteret med 2-lags energiruder.

RENOVERINGSFORSLAG	ÅRLIG BESPARELSE	INVESTERING
Vinduer som er monteret med 1-lags glas udskiftes til nye som er monteret med 3-lags energiruder og varm kant. Energiklasse A.	300 kr.	6.500 kr.
RENOVERINGSFORSLAG	**ÅRLIG BESPARELSE**	**INVESTERING**
Vinduer som er monteret med 2-lags termoruder udskiftes til nye som er monteret med 3-lags energiruder og varm kant. Energiklasse A.	600 kr.	

OVENLYS

STATUS

Tagvindue i trapperum er monteret med 2-lags termorude.

RENOVERINGSFORSLAG	ÅRLIG BESPARELSE	INVESTERING
Udskiftning af 2-lags termoruder i tagvinduer til 2-lags energiruder.	100 kr.	

YDERDØRE

STATUS

Altandør mod nord i stueetagen er monteret med 2-lags energiruder med varm kant.

Hoveddøren mod gaden er uden glas og er isoleret

Altandør mod syd på 1. sal er monteret med 2-lags energiruder med varm kant.

Trapperumsdør mod vest er monteret med 2-lags energiruder.

GULVE

ETAGEADSKILLELSE

STATUS

Gulv i værelse mod nord i stueetagen, mod uopvarmet kælder består af beton med trægulv er isoleret med isolering under strøgulvet. På undersiden af dækket er der isoleret med træbetonplader. Konstruktions- og isoleringsforhold er baseret på ejers oplysninger. Med de nuværende priser på varme er det ikke rentabelt at renovere/isolere konstruktionen yderligere.

Gulv i hall mod uopvarmet kælder består af massiv beton, er isoleret med 50 mm hårde batts på undersiden af dækket. Dog mangler isoleringen stedvis. Isoleringsforholdet i konstruktionen er målt i kælderummet i forbindelse med besigtigelsen.

Øvrige gulve mod uopvarmet kælder er skønnet udført som trægulve med lerindskud, der er uisoleret. Konstruktions- og isoleringsforhold er skønnet ud fra opførelsestidspunktet.

RENOVERINGSFORSLAG	ÅRLIG BESPARELSE	INVESTERING
Isolering af uisoleret gulv i hall mod uopvarmet kælder med 100 mm isolering. Montering af nedhængt loft i kælder på underside af etageadskillelse udført som massivt betondæk. Der udføres effektiv dampspærre og afsluttes med godkendt beklædning. Det er vigtigt at have fokus på at rumhøjden ikke gøres lavere end bygningsreglementets krav herfor. Efter isoleringen af etageadskillelsen vil temperaturen i kælderen blive lavere. Herved øges risikoen for fugtproblemer, hvis der ikke ventileres. Det anbefales at etablerer udeluftventiler i alle rum, og husejeren bør instrueres i korrekt udluftning af kælderen så fugt mv. undgås.	400 kr.	5.600 kr.
RENOVERINGSFORSLAG	**ÅRLIG BESPARELSE**	**INVESTERING**
Isolering af uisoleret gulv mod uopvarmet kælder med ca. 75 mm mineraluldsgranulat i hulrum. Opmærksomheden henledes generelt på risici for kraftige fugtproblemer og skimmelsvamp ved for store isoleringsmængder uden den nødvendige mængde ventilation heraf. Selv med en beskeden isolering skal der sikres optimal ventilation i krybekælderen.	700 kr.	15.300 kr.
RENOVERINGSFORSLAG	**ÅRLIG BESPARELSE**	**INVESTERING**
	200 kr.	

Efterisolering af gulv i værelse mod nord i stueetagen mod uopvarmet kælder med 100 mm isolering. Montering af nedhængt loft i kælder på underside af etageadskillelse udført som massivt betondæk. Der udføres effektiv dampspærre og afsluttes med godkendt beklædning. Det er vigtigt at have fokus på at rumhøjden ikke gøres lavere end bygningsreglementets krav herfor. Efter isoleringen af etageadskillelsen vil temperaturen i kælderen blive lavere. Herved øges risikoen for fugtproblemer, hvis der ikke ventileres. Det anbefales at etablerer udeluftventiler i alle rum, og husejeren bør instrueres i korrekt udluftning af kælderen så fugt mv. undgås.		

KÆLDERGULV

STATUS

Kældergulv er udført af beton direkte mod jord. Gulvet er uisoleret. Konstruktions- og isoleringsforhold er skønnet ud fra opførelsestidspunktet. Med de nuværende priser på varme er det ikke rentabelt at renovere/isolere konstruktionen yderligere.

VENTILATION

VENTILATION

STATUS

Der er naturlig ventilation i hele bygningen i form af oplukkelige vinduer og mekanisk udsugning fra emhætte i køkken og naturlig eller mekanisk udsugning i bad. Bygningen er normal tæt, da konstruktionssamlinger og fuger ved vindues- og døråbninger, samt tætningslister i vinduer og udvendige døre er intakte.

VARMEANLÆG

VARMEANLÆG

STATUS

Der er varmeforsyning i form af el-radiatorer i WC rum i stueetagen og i værelset mod nord på 1. sal. El-radiatorer er indregnet, som en andel af det samlede opvarmede areal.

RENOVERINGSFORSLAG	ÅRLIG BESPARELSE	INVESTERING
Nedtagning af el-radiator i wc-rum i stueetagen og i værelset mod nord på 1. sal og opsætning af ny radiator som er tilsluttet centralvarmeanlægget. Der skal opsættes en radiator og trækkes varmerør fra nærmeste mulige tilslutningspunkt.	4.000 kr.	15.000 kr.

FJERNVARME

STATUS

Bygningen opvarmes med et centralvarmesystem som forsynes med fjernvarme. Anlægget er udført med en isoleret pladeveksler og indirekte centralvarmevand i fordelingsnettet. Installationen er placeret i fyrrummet i kælderen.

OVNE

STATUS

Der er supplerende varmeforsyning i form af en åben pejs i lejligheden i stuen. Varmekilden indgår ikke i beregning af energiforbruget, i henhold til Energistyrelsens beregningsregler.

VARMEPUMPER

STATUS

Der er ingen varmepumpe i bygningen.
Der er ikke stillet forslag til varmepumpe, da ejendommen opvarmes med fjernvarme.
Varmepumper er typisk mest relevant i ejendomme hvor varmepumpen kan erstatte eksisterende varmeforsyning baseret på olie og gas samt opvarmning med elpaneler/elradiatorer.

SOLVARME

STATUS

Der er intet solvarmeanlæg på bygningen.
Der er ikke stillet forslag til solfangeranlæg, da ejendommen opvarmes med fjernvarme.
Solfangeranlæg til eksempelvis opvarmning af varmt brugsvand vil typisk være mest relevant hvor opvarmningen er baseret på olie og gas samt opvarmning med el.

VARMEFORDELING

VARMEFORDELING

STATUS

Den primære opvarmning af bygningen sker via radiatorer i opvarmede rum. Varmefordelingsrør er skønnet udført som to-strengs anlæg.

VARMERØR

STATUS

Varmerør i tagrum er udført i stålrør der er skønnet isoleret med ca. 30 mm isolering. På grund af oplag var det ikke muligt at registrere aller rørene.

Varmerør i kælderen er i stålrør der er isoleret med 10 mm isolering. Stedvis forekommer der f.eks. i teknikrum rør som er helt uisoleret.

RENOVERINGSFORSLAG	ÅRLIG BESPARELSE	INVESTERING
Efterisolering af varmerør i kælderen op til 50 mm isolering, udført enten med rørskåle eller lamelmåtter.	1.000 kr.	8.700 kr.
RENOVERINGSFORSLAG	**ÅRLIG BESPARELSE**	**INVESTERING**
Isolering af varmerør i tagrum op til 50 mm isolering, udført enten med rørskåle eller lamelmåtter.	100 kr.	1.500 kr.

VARMEFORDELINGSPUMPER

STATUS

På varmefordelingsanlægget i fyrrummet er der monteret en trinstyret Grundfos pumpe type UPS 25-80 med en effekt på 245 W. Pumpen er i konstant drift i opvarmningssæsonen.

RENOVERINGSFORSLAG	ÅRLIG BESPARELSE	INVESTERING
Der foreslås montage af ny varmefordelingspumpe. Det vurderes at den eksisterende pumpe kan udskiftes til en mere effektiv fordelingspumpe.	2.400 kr.	6.300 kr.

AUTOMATIK

STATUS

Udenfor fyringssæsonen forudsættes det i beregningen, at varmeanlægget kan afbrydes. Enten automatisk via udeføler eller manuelt ved lukning af ventiler og slukning af varmefordelingspumper.

Der er monteret termostatventiler på alle radiatorer til regulering af korrekt rumtemperatur.

Der mangler automatik til central styring af varmeanlægget, som kan sikre regulering af varmetilførsel og dermed stabil rumtemperatur

RENOVERINGSFORSLAG	ÅRLIG BESPARELSE	INVESTERING
Der monteres automatik for central styring til regulering af varmeanlægget.	3.800 kr.	25.000 kr.

VARMT BRUGSVAND

VARMTVANDSRØR

STATUS

Tilslutningsrør fra fjernvarmestikket og frem til varmtvandsbeholder er udført i stålrør der er isoleret med ca. 20 mm isolering.

RENOVERINGSFORSLAG	ÅRLIG BESPARELSE	INVESTERING
Isolering tilslutningsrør fra fjernvarmestikket og frem til varmtvandsbeholder op til 60 mm	100 kr.	1.100 kr.

VARMTVANDSBEHOLDER

STATUS

Varmt brugsvand produceres i 200 liter Metro Therm varmtvandsbeholder. Beholderen er fra 2010 og er placeret i fyrrummet i kælderen.

EL

BELYSNING

STATUS

Belysning i trappeopgang og hall består af lamper med sparepære og eller LED-lyskilder. Lyset styres med trappeautomat. På grund af en forholdsvis begrænset brugstid er der ikke forslag til forbedringer.

Belysning i kælderen består af armature med 36W lysrør og lamper med sparepære og eller LED-lyskilder. Lyset styres manuelt. På grund af en forholdsvis begrænset brugstid er der ikke forslag til forbedringer.

SOLCELLER

STATUS

Der er ingen solceller på bygningen.
Der er ikke kommet med forslag til montering af solceller på bygningen da det på nuværende tidspunkt ikke er rentabelt i ældre flerfamiliehuse.

IKONFORKLARING

En bygning består af mange dele, der har betydning for bygningens energibehov. Figuren herunder giver en forklaring af de væsentligste dele på tværs af konstruktioner og installationer.

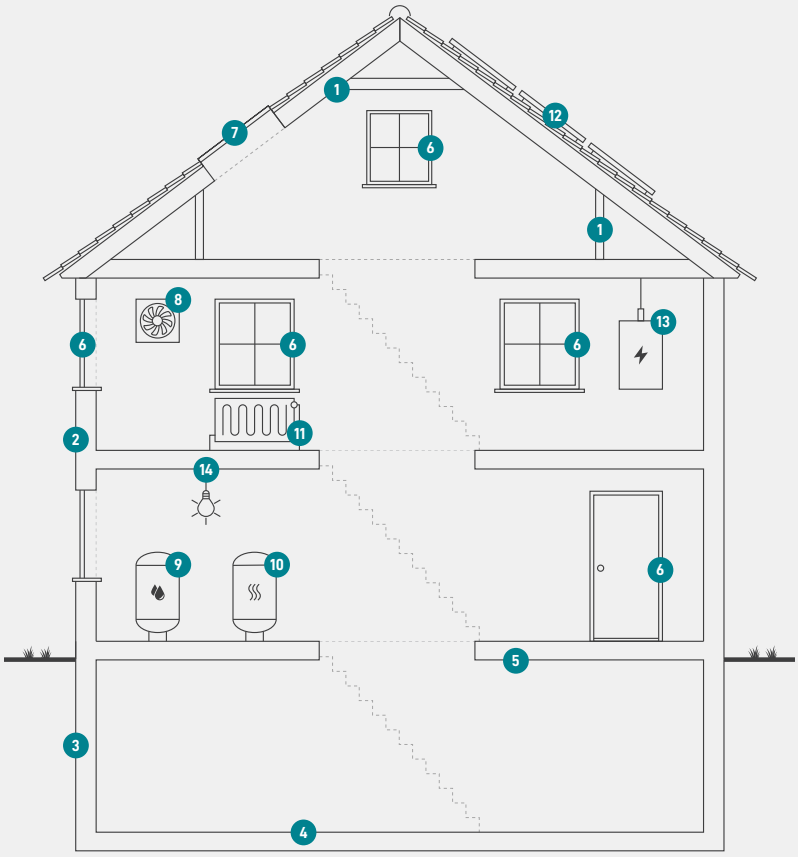

1
Tag og loft
Bygningens øverste del af klimaskærmen, f.eks. et loftrum, et fladt tag eller et udnyttet tagrum.

2
Ydervægge
Bygningens vægge ud mod det fri eller mod uopvarmede områder. Væggen kan være hule, massive eller lette ydervægge.

3
Kælderydervægge
Bygningens kældervægge, som vender mod jorden.

4
Kældergulv
Bygningens nederste del af klimaskærmen i bygninger med opvarmet kælder.

5
Etageadskillelse og gulv
Bygningens nederste del af klimaskærmen, f.eks. terrændæk, gulv mod krybekælder eller etageadskillelse mod uopvarmet kælder.

6
Vinduer/døre
Bygningens facadevinduer og yderdøre.

7
Ovenlys
Bygningens ovenlysvinduer.

8
Ventilation
Bygningens ventilationsanlæg og ventilationskanaler.

9
Varmt brugsvand
Bygningens komponenter til varmt brugsvand, bl.a. varmtvandsrør og varmtvandsbeholder.

10
Varmeanlæg
Bygningens varmeanlæg, f.eks. kedler, fjernvarme, ovne og varmepumper.

11
Varmefordeling
Bygningens varmefordelingsanlæg, bl.a. varmeanlægget, varmerør og automatik.

12
Solenergi
Bygningens solenergi, f.eks. solvarme og solceller.

13
El og teknik
Bygningens driftsrelaterede el og teknik, f.eks. varmefordelingspumper, varmtvandspumper og vindmøller.

14
Belysning
Bygningens belysning. Kun relevant ved energimærkning af store bygninger, som f.eks. etagebyggeri og erhverv.

ENERGIMÆRKE

FOR BYGNINGEN

Grejsdalsvej 225C
7100 Vejle

Større bygninger over 600 m2, der ofte besøges af offentligheden, er pålagt til enhver tid, at synliggøre energimærkningscertifikatet for brugerne af bygningen.

Energimærkningen er baseret på beregnet forbrug

A 2020 | A 2015 | A 2010 | B | C | D | E | **F** | G

Energistyrelsen

Gyldig fra den 17. juli 2025 til den 17. juli 2035
Energimærkningsnummer: 311845100