Energistyrelsen

# ENERGIMÆRKNINGSRAPPORT

ENERGIMÆRKE OG FORSLAG TIL ENERGIFORBEDRINGER

Marievej 15
5700 Svendborg

**DIN BYGNING HAR ENERGIMÆRKE** **D**

**Du betaler hvert år 9.900 kr. mere, end du behøver i energiudgifter***

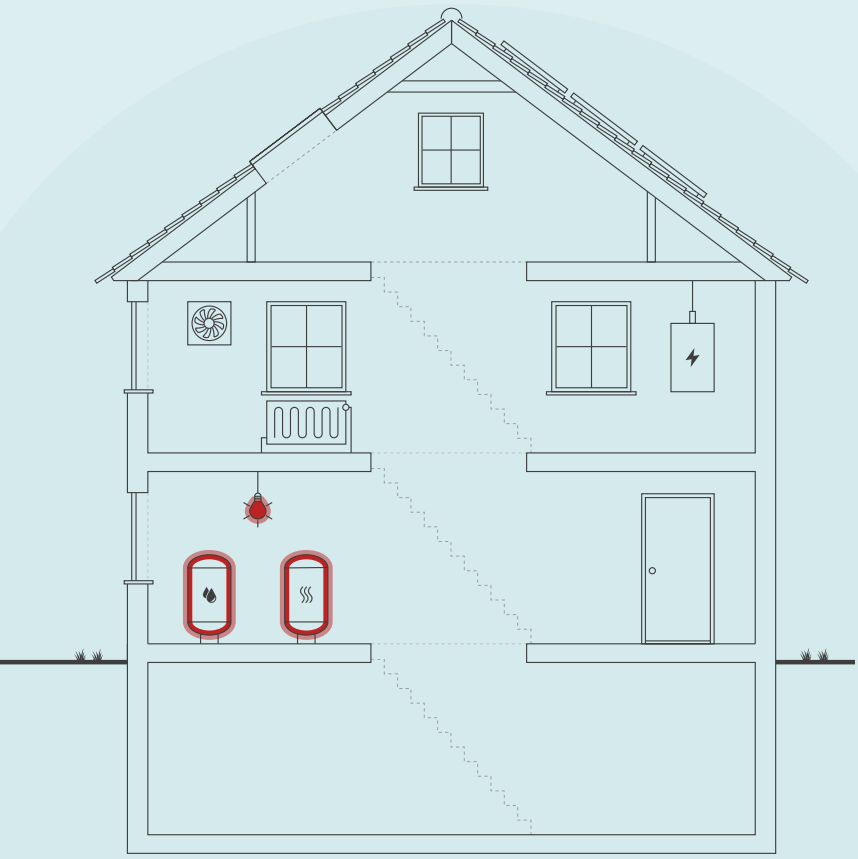

Skitsen illustrerer en generisk bygning, baseret på bygningens karaktertræk. Ikonforklaring kan ses under afsnittet IKONFORKLARING.

## ENERGIKONSULENTENS BEDSTE ANBEFALINGER

### 1 Isolering af tilslutningsrør til varmtvandsbeholder op til 50 mm

| | |
|---|---|
| Årlig besparelse: | 400 kr. |
| Investering: | 500 kr. |

### 2 Installation af ny LED armatur i trappeopgangen med bevægelsesmelder.

| | |
|---|---|
| Årlig besparelse: | 400 kr. |
| Investering: | 1.000 kr. |

### 3 Montering af ny fjernvarmeunit med udendørskompensering

| | |
|---|---|
| Årlig besparelse: | 1.400 kr. |
| Investering: | 30.000 kr. |

## BYGNINGENS ENERGIFORBRUG*

| | I DAG | EFTER RENTABLE TILTAG | DU SPARER ÅRLIGT |
|---|---|---|---|
| Fjernvarme | 19.700 kr. | 14.500 kr. | 5.200 kr. |
| El til opvarmning | 1.700 kr. | 800 kr. | 900 kr. |
| El til andet | 9.400 kr. | 5.600 kr. | 3.800 kr. |
| Overskud fra solceller | 0 kr. | 0 kr. | 0 kr. |
| Samlet energiudgift | 30.800 kr. | 20.900 kr. | 9.900 kr. |
| Samlet CO2-udledning | 2,52 ton | 1,16 ton | 1,37 ton |

* Tallene er baseret på en standardiseret brug af bygningen. Se siden: FORMÅLET MED ENERGIMÆRKNINGEN.

## FORBEDRING AF ENERGIMÆRKET VED GENNEMFØRSEL AF ALLE RENTABLE FORSLAG:

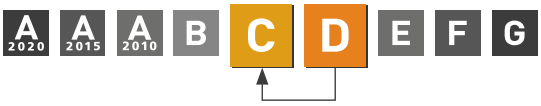


**Adresse**
Marievej 15
5700 Svendborg

**Energimærkningsnummer**
311846373

**Gyldighedsperiode**
28. juli 2025 - 28. juli 2035

**Udarbejdet af**
CB Group ApS
CVR-nr.: 38978039

På denne side får du hjælp til at igangsætte de energiforbedringer, som energikonsulenten har fremhævet. Du kan sammenligne tiltagene på tværs af økonomi, klima og praktiske forhold, ligesom der til hvert forslag er en trinvis guide til at komme i gang med energiforbedringerne.

På de følgende sider i rapporten finder du detaljeret information om energikonsulentens forbedringsforslag.

## ISOLERING AF TILSLUTNINGSRØR TIL VARMTVANDSBEHOLDER OP TIL 50 MM

1. Find en håndværker eller anden relevant fagperson som kan hjælpe dig med planlægning og udførelse af din energiforbedring.
2. På Sparenergi.dk kan du få inspiration til energiforbedringen om "Isolering af rør til varmt vand"
3. Læs mere om den konkrete energiforbedring på www.sparenergi.dk/isolering-af-roer-til-varmt-vand
4. Indhent et eller flere tilbud på energiforbedringen, udvælg den løsning, der passer dig bedst, og begynd din energiforbedring.

**Besparelse**
400 kr./årligt

**CO2-reduktion**
26 kg./årligt

**Investering**
500 kr.

**Renoveringstid**
Op til 2 dage

## INSTALLATION AF NY LED ARMATUR I TRAPPEOPGANGEN MED BEVÆGELSESMELDER.

1. Find en håndværker eller anden relevant fagperson som kan hjælpe dig med planlægning og udførelse af din energiforbedring.
2. Undersøg nærmere om Installation af ny LED armatur i trappeopgangen med bevægelsesmelder.
3. Læs mere om energiforbedringer på sparenergi.dk
4. Indhent et eller flere tilbud på energiforbedringen, udvælg den løsning, der passer dig bedst, og begynd din energiforbedring.

**Besparelse**
400 kr./årligt

**CO2-reduktion**
33 kg./årligt

**Investering**
1.000 kr.

**Renoveringstid**
Op til 2 dage

## MONTERING AF NY FJERNVARMEUNIT MED UDENDØRSKOMPENSERING

1. Find en håndværker eller anden relevant fagperson som kan hjælpe dig med planlægning og udførelse af din energiforbedring.
2. På Sparenergi.dk kan du få inspiration til energiforbedringen om "Skift til fjernvarme"
3. Læs mere om den konkrete energiforbedring på www.sparenergi.dk/skift-til-fjernvarme
4. Indhent et eller flere tilbud på energiforbedringen, udvælg den løsning, der passer dig bedst, og begynd din energiforbedring.

**Besparelse**
1.400 kr./årligt

**CO2-reduktion**
116 kg./årligt

**Investering**
30.000 kr.

**Renoveringstid**
Op til 2 dage

### RÅD OM FINANSIERING

Der eksisterer flere offentlige tilskudspuljer, hvorfra det er muligt at ansøge om tilskud til energirenoveringer. Hold dig opdateret om eksisterende tilskudspuljer på www.sparenergi.dk.

Flere banker tilbyder klima- og energieffektiviseringslån med lav rente. Ring til din bank og hør, hvad de kan tilbyde.

### HJÆLP TIL GENNEMFØRELSE AF ENERGIBESPARELSER

Energikonsulenten kan fortælle dig, hvilke forudsætninger der ligger til grund for de enkelte forbedringsforslag.

På sparenergi.dk kan du læse mere om energirenoveringer og finde inspiration og hjælp til at igangsætte en energirenovering. Find f.eks. Bygningsguiden, hvor vi har samlet viden om de mest almindelige hustyper i Danmark – så du kan få overblik over, hvordan man opnår en bedre bolig, der både er energieffektiv, har et godt indeklima og er tidssvarende.

# ALLE RAPPORTENS ANBEFALINGER

På denne side kan du sammenligne økonomi og klimaeffekt for alle rapportens forbedringsforslag.

| RENTABLE RENOVERINGSFORSLAG | | | |
|---|---|---|---|
| RENOVERINGSFORSLAG | ÅRLIG BESPARELSE* | INVESTERING | REDUKTION I ÅRLIGT UDLEDT CO2 |
| LOFTRUM<br>Udskiftning af eksisterende loftslem til ny præfabrikeret loftslem | 200 kr. | 4.000 kr. | 11 kg $CO_2$ |
| UDNYTTET TAGRUM<br>Efterisolering af hanebåndsloft med 300 mm isolering | 800 kr. | 19.000 kr. | 68 kg $CO_2$ |
| KRYBEKÆLDER<br>Nedrivning af eksisterende krybekælder og etablering af nyt terrændæk med 400 mm isolering | 2.500 kr. | 76.400 kr. | 219 kg $CO_2$ |
| FJERNVARME<br>Montering af ny fjernvarmeunit med udendørskompensering | 1.400 kr. | 30.000 kr. | 116 kg $CO_2$ |
| VARMERØR<br>Isolering af varmerør i kælderen med op til 50 mm | 400 kr. | 7.200 kr. | 33 kg $CO_2$ |
| VARMERØR<br>Isolering af varmerør i krybekælderen med op til 50 mm | 500 kr. | 8.200 kr. | 37 kg $CO_2$ |
| VARMEFORDELINGSPUMPER<br>Ny varmefordelingspumpe | 900 kr. | 6.400 kr. | 80 kg $CO_2$ |
| VARMTVANDSRØR<br>Isolering af tilslutningsrør til varmtvandsbeholder op til 50 mm | 400 kr. | 500 kr. | 26 kg $CO_2$ |
| BELYSNING<br>Installation af ny LED armatur i trappeopgangen med bevægelsesmelder. | 400 kr. | 1.000 kr. | 33 kg $CO_2$ |
| SOLCELLER<br>Montage af nye solceller | 3.000 kr. | 55.100 kr. | 758 kg $CO_2$ |
| **ANDRE FORSLAG DER KAN VÆRE RENTABLE, HVIS DE UDFØRES SAMMEN MED ANDRE RENOVERINGER** | | | |
| FLADT TAG<br>Efterisolering af fladt tag med 250 mm isolering, så den samlede isolering udgør 400 mm | 100 kr. | | 1 kg $CO_2$ |
| UDNYTTET TAGRUM<br>Udvendig efterisolering af skråvægge med 300 mm isolering | 700 kr. | | 62 kg $CO_2$ |
| LETTE YDERVÆGGE<br>Udvendig efterisolering af kvistflunke med 150 mm | 100 kr. | | 1 kg $CO_2$ |
| FACADEVINDUER<br>Udskiftning af eksisterende vindue med termorude | 100 kr. | | 2 kg $CO_2$ |
| OVENLYS<br>Udskiftning af eksisterende ovenlysvinduer | 100 kr. | | 2 kg $CO_2$ |
| YDERDØRE<br>Udskiftning af eksisterende hoveddør | 300 kr. | | 25 kg $CO_2$ |

| | | | |
|---|---|---|---|
| YDERDØRE<br>Udskiftning af yderdør mod depotrum | 200 kr. | | 10 kg $CO_2$ |
| ETAGEADSKILLELSE<br>Isolering af uisoleret gulv mod uopvarmet kælder med indblæsning af granulat i ca 75 mm hulrum. | -200 kr. | | -12 kg $CO_2$ |

* Tallene er baseret på en standardiseret brug af bygningen. Se siden: FORMÅLET MED ENERGIMÆRKNINGEN.

# FORMÅLET MED ENERGIMÆRKNINGEN

Energimærkning af bygninger har to formål: Mærkningen synliggør bygningens beregnede energibehov og er derfor en form for varedeklaration, når en bygning sælges eller udlejes. På baggrund af det beregnede energibehov tildeles boligen en karakter på energimærkningsskalaen fra A2020 til G.

Rapporten giver et overblik over de energimæssige forbedringer af bygningen, som er rentable at gennemføre eller kan være rentable, hvis de udføres sammen med andre renoveringer. Rapporten beskriver hvad forbedringerne går ud på, hvad de koster at gennemføre, hvor meget energi og CO2 man sparer, og hvor stor besparelse der kan opnås på el- og varmeregninger ud fra det beregnede energibehov.

## DERFOR SKAL DU GENNEMFØRE ENERGIFORBEDRINGER:

**BEDRE INDEKLIMA**
Energiforbedringer kan have en positiv betydning for indeklimaet.

**VARMERE OVERFLADER**
Bygningen bliver bedre til at holde på varmen, så det er muligt at udnytte flere områder i bygningen, der før var for kolde.

**ØGET KOMFORT**
Det bliver nemmere at opretholde den rette temperatur i bygning, så den bliver rarere at være i.

**MINDRE TRÆK**
Bygningen bliver tættere, så det ikke længere trækker fra de steder, hvor brugerne før var generet af kulde og træk.

Det beregnede energibehov er en ret præcis indikator for bygningens energimæssige kvalitet – i modsætning til det faktiske forbrug, som naturligvis er stærkt afhængigt både af vejret og af de vaner, som bygningens brugere har. Nogle sparer på varmen, mens andre fyrer for åbne vinduer eller bruger store mængder varmt vand.

For at kunne sammenligne bygningers energimæssige kvalitet, beregnes bygningens beregnede energibehov ud fra en række standardantagelser for vejr, familiestørrelse, indendørstemperatur, adfærd m.v. Nedenfor ses de mest centrale antagelser for det beregnede energibehov.

## FIRE ÅRSAGER TIL AT BYGNINGENS FAKTISKE VARMEREGNING KAN AFVIGE FRA DET BEREGNEDE ENERGIBEHOV I RAPPORTEN:

**BRUG AF BYGNINGEN**
Der antages en gennemsnitlig anvendelse af bygningen ift. brugere, drift og apparater. Det faktiske varmeforbrug kan afvige, hvis bygningen har et andet brugsmønster.

**INDENDØRSTEMPERATUR**
Der antages en konstant opvarmning af bygningen til 20°C. Den faktiske varmeregning kan afvige hvis brugerne ønsker en højere eller lavere temperatur.

**VARMTVANDSFORBRUG**
Der antages et gennemsnitligt forbrug af varmt vand relativt til bygningens størrelse. Den faktiske varmeregning kan afvige, hvis brugerne bruger mere eller mindre varmt vand.

**VEJRFORHOLD**
Der antages gennemsnitlige vejrforhold. Den faktiske varmeregning kan afvige, hvis vinteren er særlig varm eller kold.

# BAGGRUNDSINFORMATION

## BYGNINGSBESKRIVELSE / Marievej 15, 5700 Svendborg

| ADRESSE |
|---|
| Marievej 15, 5700 Svendborg |

| BYGNINGENS ANVENDELSE I FØLGE BBR |
|---|
| Etagebolig-bygning, flerfamiliehus eller to-familiehus (140) |

| KOMMUNE NR. | BFE NR. | BYGNINGS NR. | BOLIGAREAL I BBR | ERHVERVSAREAL I BBR |
|---|---|---|---|---|
| 479 | 5495483 | 1 | 122 m² | 0 m² |
| **OPFØRELSESÅR** | **OPVARMET BYGNINGSAREAL** | **HERAF TAGETAGE OPVARMET** | **HERAF KÆLDERETAGE OPVARMET** | **UOPVARMET KÆLDERETAGE** |
| 1907 | 121 m² | 52 m² | 0 m² | 37 m² |

| ÅR FOR VÆSENTLIG RENOVERING | VARMEFORSYNING | SUPPLERENDE VARME |
|---|---|---|
| Ikke angivet | Fjernvarme | Elvarme |

| D | C | B |
|---|---|---|
| ENERGIMÆRKE | ENERGIMÆRKE EFTER RENTABLE BESPARELSESFORSLAG | ENERGIMÆRKE EFTER ALLE BESPARELSESFORSLAG |

## BYGNINGENS BEREGNEDE ENERGIBEHOV

### Opvarmning

| FORSYNINGSFORM | VARMEBEHOV I kWh | OMREGNET TIL ENERGIENHED FOR FORSYNINGSFORM |
|---|---|---|
| Fjernvarme | 22.620 | 22.620 kWh fjernvarme |
| Elektricitet | 793 | 793 kWh elektricitet |

### Andre energibehov

| EL TIL ANDET* | kWh |
|---|---|
| El til bygningsdrift | 570 |
| El til forbrug | 3.986 |

*El til bygningsdrift er det elforbrug, der i beregningen går til installationer, f.eks. varmefordelingspumper, ventilation mv. El til forbrug dækker over et standardiseret, gennemsnitligt elforbrug til f.eks. hvidevarer, tv mv. El til forbrug påvirker ikke energimærkekarakteren, men den varme der afgives fra elforbrugende udstyr reducerer bygningens beregnede varmebehov.

## ANVENDTE ENERGIPRISER INKL. AFGIFTER VED BEREGNING AF BESPARELSER

Anvendte energipriser ved beregning af energibesparelserne i denne rapport:

Fjernvarme
0,74 kr. pr. kWh
Fast afgift: 3.003 kr. pr. år

Elektricitet til opvarmning
2,05 kr. pr. kWh

Elektricitet til andet end opvarmning
2,05 kr. pr. kWh

Afhængig af valg af el-leverandør vil den anvendte el-pris kunne variere.

## OPLYST FORBRUG INKL. MOMS OG AFGIFTER

Denne rapport indeholder ikke oplysninger om det faktiske forbrug, da det ikke er blevet gjort tilgængeligt for energikonsulenten ved udførelsen af energimærket.

## FORBEHOLD FOR PRISER PÅ INVESTERING I ENERGIBESPARELSE

Energimærkets besparelsesforslag er baseret på energikonsulentens erfaring og vurdering. Før energibesparelsesforslagene iværksættes, bør der altid indhentes tilbud fra flere leverandører, da de angivne priser alene skal betragtes som vejledende. Desuden bør det undersøges om energiforbedringen kræver myndighedsgodkendelse.

Årligt abonnement for salg af el bør undersøges nærmere, da dette varierer meget på det frie el marked.

For en konkret vurdering af ejendommens isoleringsmæssige tilstand, skal der udføres destruktive indgreb i klimaskærmen.

## DESTRUKTIVE UNDERSØGELSER

Der er i forbindelse med bygningsgennemgang ikke givet tilladelse til at foretage destruktive undersøgelser. Oplysning om isolering beror derfor på energikonsulentens skøn, tegningsmateriale og byggeskik.

## FIRMA

Firmanummer: 600519
CVR-nummer: 38978039

CB Group ApS
Havnegade 76
5000 Odense C

www.cbgroup.dk
Info@cbgroup.dk
tlf. +45 29821362

Ved energikonsulent
Søren Nedergaard

## RAPPORTENS GYLDIGHED

Gyldig fra 28. juli 2025 til den 28. juli 2035

## KLAGEMULIGHEDER

Tror du, der er fejl i rapporten, eller ønsker du at klage over energimærkningen, skal du rette henvendelse til det certificerede energimærkningsfirma, der har udarbejdet mærkningen.
Ejeren af bygningen eller enheden kan klage. Klagen skal være modtaget hos det certificerede energimærkningsfirma, senest:

- 1 år efter energimærkningsrapportens dato, eller
- 1 år efter bygningens overtagelsesdag, som er aftalt mellem sælger og køber, hvis bygningen efter indberetningen af energimærkningsrapporten har fået ny ejer - dog senest 6 år efter energimærkningsrapportens datering.

Reglerne om klageadgang står i gældende bekendtgørelse om energimærkning af bygninger. Klik ind på linket og læs mere om, hvordan du indgiver en klage.

https://ens.dk/analyser-og-statistik/klagevejledning

Det certificerede energimærkningsfirma behandler klagen og bør meddele sin skriftlige afgørelse af klagen inden for 4 uger.

## BEHANDLING AF OPLYSNINGER

Energistyrelsen er ansvarlig for behandlingen af oplysninger om bygningen, herunder offentliggørelse af energimærkningsrapporten. Du kan læse mere om reglerne, samt hvordan vi behandler oplysninger på vores hjemmeside.

https://ens.dk/analyser-og-statistik/lovgivning-om-energimaerkning

# ENERGIKONSULENTENS SUPPLERENDE KOMMENTARER

Bygningen er opført 1907.

Dette lille depotrum i stueetagen mod øst er uopvarmet og derfor ikke medtaget i rapporten. Der var ikke adgang til skunke.

Der var adgang til alle lejemål i bygningen.

Alle priser skal betragtes som vejledende. Det skal anbefales at indhente tilbud før forslåede arbejder igangsættes. Alle forslag til forbedringer, samt forslag til vedvarende energi, skal undersøges nærmere og det kan blive nødvendig, at udføre destruktive indgreb i klimaskærmen, før beslutning om udførsel af foreslåede arbejder igangsættes. Alle forslag skal laves byggeteknisk korrekt.
Årligt abonnement for salg af el, bør undersøges, nærmere idet dette varierer meget på det frie elmarked.

For en konkret vurdering af ejendommens isoleringsmæssige tilstand, skal der udføres destruktive indgreb i klimaskærmen. De renoveringstider der står i rapporten, er vejledende og man skal forhøre sig ved håndværkeren hvor lang tid de skal bruge på projektet.
Det er vigtigt at undersøges nærmere om bygningen er fredet eller om der står noget i lokalplanen som der skal tages hensyn til.
Det samlede dimensioneret varmetab ved -12 C° udvendig og 20 C° indvendig er 8,62 kW.

## KOMMENTARER TIL BYGNINGSBESKRIVELSEN

Det registrerede opvarmede etageareal stemmer overens med oplysningerne i BBR-ejermeddelelsen.
Kælder arealet passer ikke overens med hvad der står i BBR. Kælderen er ca. 37m² og ikke 70 som der står i BBR-ejermeddelelsen.

# GENNEMGANG AF BYGNINGENS ENERGITILSTAND

På de følgende sider kan du se en detaljeret beskrivelse af energitilstanden af din bygning, energikonsulentens forslag til energiforbedringer og tilhørende energiløsninger.

Nogle forbedringsforslag er rentable. Det betyder, at du sparer mere på dit energiforbrug inden for energiforbedringens levetid, end energiforbedringen koster at gennemføre.

De rentable forslag fremgår med en investeringspris.

Nogle forbedringsforslag kan med fordel overvejes ved renoveringer, eller hvis der er bygningsdele, der alligevel skal udskiftes. Investeringsprisen til forbedringsforslag ved renovering, er ikke angivet da investeringen vil afhænge af den konkrete renovering, som skal ske i forbindelse med besparelsesforslaget.

## TAG OG LOFT

### LOFTRUM

**STATUS**

Loftslem er uisoleret.

| RENOVERINGSFORSLAG | ÅRLIG BESPARELSE | INVESTERING |
|---|---|---|
| Der monteres en ny præfabrikeret loftslem, med fastmonteret 3-delt stige og helstøbt tætningsliste mellem lem og bundkarm. Det eksisterende hul mod loftsrummet tilpasses eventuelt efter behov. | 200 kr. | 4.000 kr. |

### FLADT TAG

**STATUS**

Kvisttag er isoleret med ca. 150 mm mineraluld.
Konstruktions- og isoleringsforhold er skønnet ud fra renoveringstidspunkt.

| RENOVERINGSFORSLAG | ÅRLIG BESPARELSE | INVESTERING |
|---|---|---|
| Eksisterende tag efterisolerers udvendigt med 250 mm trædefast isolering, så den samlede mængde udgør 400 mm isolering. Den nye tagflade skal have en taghældning på mindst 1:40. Eksisterende tagbeklædning rengøres og efterses for evt. skader, der i så fald skal udbedres. Herved sikres et tæt underlag, der kan fungere som dampspærre i den nye konstruktion. Forudsætningen herfor er, at den eksisterende dampspærre er perforeret. Inden pap- og efterisoleringsarbejdet udføres, skal det eksisterende tag være helt tør og uden lunker eller buler. Hvis det eksisterende tag er udført med ventilationsspalte mellem isoleringslag og tagbeklædning, skal spalten lukkes effektivt for ikke at miste effekten af efterisoleringslaget. Hvis det eksisterende tag er vådt, dvs. træfugten er over 15-17 %, skal ventilationsspalten forblive åben, indtil konstruktionen er tør, anslået efter et år. Tagkonstruktionen skal udføres med effektivt afvandingssystem til regnvand. Det anbefales, at det udføres med synlige nedløbsrør og tagrender af hensyn til senere inspektion. | 100 kr. | |

## UDNYTTET TAGRUM

**STATUS**

Skråvægge er isoleret med 100 mm mineraluld.
Hanebåndsloft er isoleret med ca. 100 mm mineraluld.
Isoleringsforholdet i konstruktionen er målt i forbindelse med besigtigelsen.

| RENOVERINGSFORSLAG | ÅRLIG BESPARELSE | INVESTERING |
|---|---|---|
| Efterisolering af hanebåndslofter med 300 mm isolering. Eksisterende isolering bevares, så der efter fremtidige forhold er isoleret med 400 mm. Der etablerers ny gangbro i tagrummet, eller hvis der findes en eksisterende, skal denne hæves til de nye isoleringsforhold. | 800 kr. | 19.000 kr. |
| **RENOVERINGSFORSLAG** | **ÅRLIG BESPARELSE** | **INVESTERING** |
| Udvendig efterisolering af skråvægge med 300 mm isolering, så den samlede isoleringstykkelse opnår 400 mm. Det foreslås at isolere skråvægge udefra, i forbindelse med tagrenovering. Eksisterende tag nedtages, og der udføres den nødvendige justering af spær, så der gøres plads til den nye isoleringstykkelse. Isolering og tæthed skal sikres iht. gældende regler. | 700 kr. | |

# YDERVÆGGE

## HULE YDERVÆGGE

**STATUS**

Ydervægge er udført som 30 cm hulmur. Vægge består udvendigt og indvendigt af tegl. Hulrummet er efterisolerert med mineraluldsgranulat.
Konstruktions- og isoleringsforhold er konstateret ved et lille eksisterende hul i murværket omkring det sydvestlige hjørne.

## LETTE YDERVÆGGE

**STATUS**

Kvistflunke er udført som let konstruktion med beklædning ud- og indvendig. Hulrum mellem beklædninger er isoleret med ca. 150 mm mineraluld.
Konstruktionstykkelse er målt ved vindue. Konstruktionstykkelse, sammenholdt med opførelsesår, ligger til grund for skønnet af isoleringsforholdet.

| RENOVERINGSFORSLAG | ÅRLIG BESPARELSE | INVESTERING |
|---|---|---|
| | 100 kr. | |

| | | |
|---|---|---|
| Udvendig efterisolering med 150 mm isolering i kvistflunke, så den samlede mængde udgør 300 mm isolering. Den udvendige vægbeklædning nedtages og bortskaffes. Der udføres den nødvendige ombygning af både kvistvægge og skotrender. Efterisoleringen afsluttes med ny og godkendt pladebeklædning. Vinduerne skal muligvis flyttes med ud i facaderne eller alternativt udskiftes helt i forbindelse hermed. En udvendig isoleringsløsning sikrer optimal kuldebroafbrydelse. Facadernes udseende ændres dog markant, og det skal forinden arbejdet igangsættes undersøges, om lokale bestemmelser evt. hindrer en sådan ændring i bygningens udseende. | | |

## VINDUER, OVENLYS OG DØRE

### FACADEVINDUER

**STATUS**

Vinduerne er monteret med tolags energirude, dog er vinduet i badeværelset i stueetagen med tolags termorude.

| RENOVERINGSFORSLAG | ÅRLIG BESPARELSE | INVESTERING |
|---|---|---|
| Eksisterende vindue i badeværelset mod syd foreslås udskiftet til nye vinduer med energiruder, energiklasse A. | 100 kr. | |

### OVENLYS

**STATUS**

Ovenlysvindue er monteret med tolags termorude.

| RENOVERINGSFORSLAG | ÅRLIG BESPARELSE | INVESTERING |
|---|---|---|
| Eksisterende ovenlysvinduer foreslås udskiftet til nye med energiruder, energiklasse A. | 100 kr. | |

### YDERDØRE

**STATUS**

Hoveddør med enkeltfagsvindue, monteret med tolags termorude.

Bagdør uden glas er isoleret med ca. 15 mm isolering.

Yderdør mod depotrum uden glas er uisoleret

Terrassedør med enkeltfagsvindue, monteret med tolags energiruder.

| RENOVERINGSFORSLAG | ÅRLIG BESPARELSE | INVESTERING |
|---|---|---|
| Eksisterende hoveddør foreslås udskiftet til en ny, monteret med energiruder, energiklasse A. | 300 kr. | |

| RENOVERINGSFORSLAG | ÅRLIG BESPARELSE | INVESTERING |
|---|---|---|
| Eksisterende massive og uisolerede yderdør mod depotrum foreslås udskiftet til ny massiv yderdør med isolerede fyldninger. | 200 kr. | |

# GULVE

## ETAGEADSKILLELSE

**STATUS**

Gulv mod uopvarmet kælder udført som lukket bjælkelag, er uisoleret.
Konstruktions- og isoleringsforhold er skønnet ud fra opførelsestidspunktet.

| RENOVERINGSFORSLAG | ÅRLIG BESPARELSE | INVESTERING |
|---|---|---|
| Isolering af uisoleret gulv mod uopvarmet kælder med ca. 75 mm mineraluldsgranulat i hulrum. Opmærksomheden henledes generelt på risici for kraftige fugtproblemer og skimmelsvamp ved for store isoleringsmængder uden den nødvendige mængde ventilation heraf. Selv med en beskeden isolering skal der sikres optimal ventilation i krybekælderen. | -200 kr. | |

## KRYBEKÆLDER

**STATUS**

Gulv mod krybekælder af træ/bjælker, er uisoleret.
Konstruktionstykkelse er konstateret ved lem til krybekælderen.

| RENOVERINGSFORSLAG | ÅRLIG BESPARELSE | INVESTERING |
|---|---|---|
| Eksisterende krybekælder fjernes og alle ventilationsåbninger lukkes ved tilstøbning. Der udlægges sandfyld til underside af ny isolering. Der isoleres med 400 mm fast mineraluld eller polystyrenplader, og afsluttes med 10 cm beton og slidlagsgulve. Overside af slidlag afpasses ny gulvbelægning. Eksisterende installationer efterisolerers og fastholdes for senere indstøbning. Hvis der er samlinger på rør, må disse ikke indstøbes. Alternativt udføres nye installationer. Nye installationer er ikke indregnet i investeringen. | 2.500 kr. | 76.400 kr. |

# VENTILATION

## VENTILATION

**STATUS**

Der er naturlig ventilation i hele bygningen. Bygningen er normal tæt, da konstruktionssamlinger og fuger ved vindues- og døråbninger, samt tætningslister i vinduer og udvendige døre fremstår i god stand.

# VARMEANLÆG

## VARMEANLÆG

**STATUS**

Der er supplerende varmeforsyning i form af el-gulvvarme i begge badeværelser. El-gulvvarmen er indregnet, som en andel af det samlede opvarmede areal.

## FJERNVARME

**STATUS**

Bygningen opvarmes med fjernvarme. Anlægget er udført med varmeveksler og indirekte centralvarmevand i fordelingsnettet. Veksleren er placeret i teknikrummet i kælderen.

| RENOVERINGSFORSLAG | ÅRLIG BESPARELSE | INVESTERING |
|---|---|---|
| Der foreslås udskiftning af fjernvarmeunitten til en ny isoleret unit indbygget brugsvandsveksler. Der monteres udetemperaturkompensering til regulering af fremløbstemperaturen i varmeanlægget. | 1.400 kr. | 30.000 kr. |

## VARMEPUMPER

**STATUS**

Der er ikke stillet forslag til varmepumpe, da dette, med bygningens eksisterende varmeanlæg og den dertilhørende energipris, ikke vil kunne medføre et fornuftigt og rentabelt forslag.

## SOLVARME

**STATUS**

Der er ikke stillet forslag til solvarmeanlæg, da dette, med bygningens eksisterende varmeanlæg og den dertilhørende energipris, ikke vil kunne medføre et fornuftigt og rentabelt forslag.

# VARMEFORDELING

## VARMEFORDELING

**STATUS**

Den primære opvarmning af ejendommen sker via radiatorer i opvarmede rum. Varmefordelingsrør er udført som to-strengs anlæg.

## VARMERØR

**STATUS**

Varmerørene i kælderen er isoleret med 20 mm isolering.

Varmerørene i krybekælderen er isoleret med 10 mm isolering.

Længder, dimension og isolering af rør er skønnede, da de helt eller delvist er utilgængelige.

| RENOVERINGSFORSLAG | ÅRLIG BESPARELSE | INVESTERING |
|---|---|---|
| Isolering af varmerør i kælderen med op til 50 mm isolering, udført enten med rørskåle eller lamelmåtter. | 400 kr. | 7.200 kr. |
| **RENOVERINGSFORSLAG** | **ÅRLIG BESPARELSE** | **INVESTERING** |
| Isolering af varmerør i krybekælderen med op til 50 mm isolering, udført enten med rørskåle eller lamelmåtter. | 500 kr. | 8.200 kr. |

## VARMEFORDELINGSPUMPER

**STATUS**

I varmeanlægget er der monteret en fordelingspumpe, af fabrikat Grundfos, type UPS 25-40. Pumpen har en maksimal effekt på 75 Watt. Pumpen er placeret ved fjernvarme veksleren i kælderen.

| RENOVERINGSFORSLAG | ÅRLIG BESPARELSE | INVESTERING |
|---|---|---|
| Der foreslås montage af ny varmefordelingspumpe. Det vurderes at den eksisterende pumpe kan udskiftes til en mere effektiv fordelingspumpe. | 900 kr. | 6.400 kr. |

## AUTOMATIK

**STATUS**

Der er monteret termostatventiler på alle radiatorer til regulering af korrekt rumtemperatur.

Der mangler automatik til central styring af varmeanlægget, som kan sikre regulering af varmetilførsel og dermed stabil rumtemperatur

# VARMT BRUGSVAND

## VARMT BRUGSVAND

**STATUS**

I beregningen er der indregnet et varmtvandsforbrug på 250 liter pr. m² opvarmet etageareal pr. år.

## VARMTVANDSRØR

**STATUS**

Tilslutningsrør til varmtvandsbeholder er uisoleret.

| RENOVERINGSFORSLAG | ÅRLIG BESPARELSE | INVESTERING |
|---|---|---|
| Isolering af tilslutningsrør til varmtvandsbeholder op til 50 mm isolering, udført enten med rørskåle eller lamelmåtter. | 400 kr. | 500 kr. |

## VARMTVANDSBEHOLDER

**STATUS**

Varmt brugsvand produceres i præisoleret vandvarmer, fabrikat Metro 160. Beholderen er placeret i teknikrummet i kælderen.

# EL

## BELYSNING

**STATUS**

Belysning i trappeopgangen består af armaturer med kompaktlysrør. Manuel styring via tænd/sluk kontakt.

Belysning i kælderen består af armaturer med LED belysning. Manuel styring via tænd/sluk kontakt.

| RENOVERINGSFORSLAG | ÅRLIG BESPARELSE | INVESTERING |
|---|---|---|
| Der installeres ny LED armatur med indbygget bevægelsesmeldere for styring af anlægget. | 400 kr. | 1.000 kr. |

## SOLCELLER

**STATUS**

Der er ingen solceller på bygningen.

| RENOVERINGSFORSLAG | ÅRLIG BESPARELSE | INVESTERING |
|---|---|---|
| Montering af solceller på tagflade mod syd. Det anbefales at der monteres solceller af typen Monokrystallinske silicium med et areal på ca. 20 m². For at opnå optimal virkningsgrad kan det være nødvendigt at beskære eventuelle trækroner, så der ikke opstår skyggevirkning på solcellerne. Det bør undersøges om den eksisterende tagkonstruktion er egnet til den ekstra vægt fra solcellerne. En eventuel udgift til dette er ikke medtaget i forslagets økonomi. | 3.000 kr. | 55.100 kr. |

# IKONFORKLARING



En bygning består af mange dele, der har betydning for bygningens energibehov. Figuren herunder giver en forklaring af de væsentligste dele på tværs af konstruktioner og installationer.

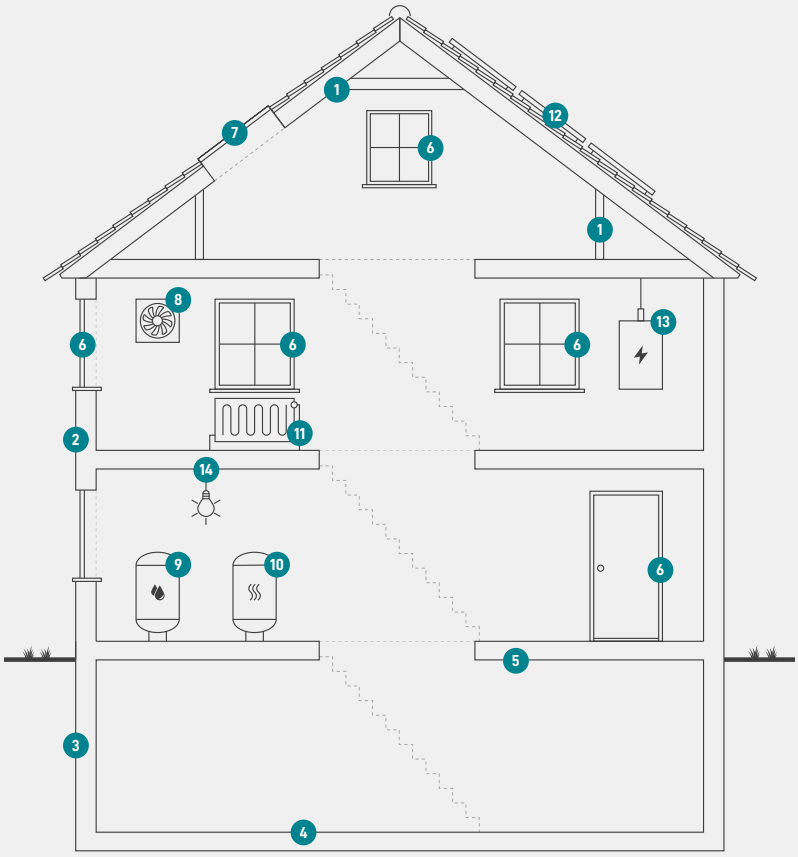


**1**
**Tag og loft**
Bygningens øverste del af klimaskærmen, f.eks. et loftrum, et fladt tag eller et udnyttet tagrum.

**2**
**Ydervægge**
Bygningens vægge ud mod det fri eller mod uopvarmede områder. Væggen kan være hule, massive eller lette ydervægge.

**3**
**Kælderydervægge**
Bygningens kældervægge, som vender mod jorden.

**4**
**Kældergulv**
Bygningens nederste del af klimaskærmen i bygninger med opvarmet kælder.

**5**
**Etageadskillelse og gulv**
Bygningens nederste del af klimaskærmen, f.eks. terrændæk, gulv mod krybekælder eller etageadskillelse mod uopvarmet kælder.

**6**
**Vinduer/døre**
Bygningens facadevinduer og yderdøre.

**7**
**Ovenlys**
Bygningens ovenlysvinduer.

**8**
**Ventilation**
Bygningens ventilationsanlæg og ventilationskanaler.

**9**
**Varmt brugsvand**
Bygningens komponenter til varmt brugsvand, bl.a. varmtvandsrør og varmtvandsbeholder.

**10**
**Varmeanlæg**
Bygningens varmeanlæg, f.eks. kedler, fjernvarme, ovne og varmepumper.

**11**
**Varmefordeling**
Bygningens varmefordelingsanlæg, bl.a. varmeanlægget, varmerør og automatik.

**12**
**Solenergi**
Bygningens solenergi, f.eks. solvarme og solceller.

**13**
**El og teknik**
Bygningens driftsrelaterede el og teknik, f.eks. varmefordelingspumper, varmtvandspumper og vindmøller.

**14**
**Belysning**
Bygningens belysning. Kun relevant ved energimærkning af store bygninger, som f.eks. etagebyggeri og erhverv.

# ENERGIMÆRKE

## FOR BYGNINGEN

**Marievej 15**
**5700 Svendborg**

Større bygninger over 600 m2, der ofte besøges af offentligheden, er pålagt til enhver tid, at synliggøre energimærkningscertifikatet for brugerne af bygningen.

Energimærkningen er baseret på beregnet forbrug

A 2020 | A 2015 | A 2010 | B | C | **D** | E | F | G

Energistyrelsen

Gyldig fra den 28. juli 2025 til den 28. juli 2035
Energimærkningsnummer: 311846373