Energistyrelsen

ENERGIMÆRKNINGSRAPPORT

ENERGIMÆRKE OG FORSLAG TIL ENERGIFORBEDRINGER

Sønder Allé 17
8000 Aarhus C

DIN BYGNING HAR ENERGIMÆRKE

D

Du betaler hvert år 5.800 kr. mere, end du behøver i energiudgifter*

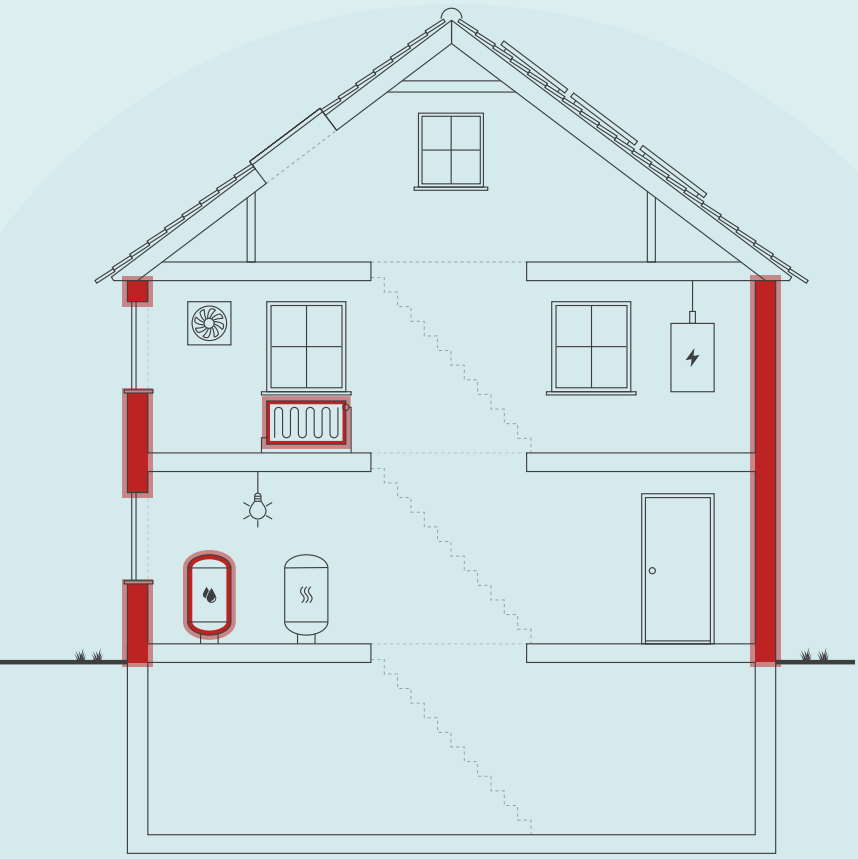

Skitsen illustrerer en generisk bygning, baseret på bygningens karaktertræk. Ikonforklaring kan ses under afsnittet IKONFORKLARING.

ENERGIKONSULENTENS BEDSTE ANBEFALINGER

1 Isolering af tilslutningsrør til varmt brugsvandsveksler

Årlig besparelse:	1.300 kr.
Investering:	1.500 kr.

2 Isolering af varmerør i teknikrum i kælder

Årlig besparelse:	2.000 kr.
Investering:	5.000 kr.

3 Indvendig isolering af massive vægge mod uopvarmet rum i kælder

Årlig besparelse:	2.500 kr.
Investering:	21.000 kr.

BYGNINGENS ENERGIFORBRUG*

	I DAG	EFTER RENTABLE TILTAG	DU SPARER ÅRLIGT
Fjernvarme	20.000 kr.	15.300 kr.	4.700 kr.
El til opvarmning	3.900 kr.	2.800 kr.	1.100 kr.
El til andet	10.700 kr.	10.700 kr.	0 kr.
Samlet energiudgift	34.600 kr.	28.800 kr.	5.800 kr.
Samlet CO2-udledning	2,92 ton	2,36 ton	0,56 ton

* Tallene er baseret på en standardiseret brug af bygningen. Se siden: FORMÅLET MED ENERGIMÆRKNINGEN.

FORBEDRING AF ENERGIMÆRKET VED GENNEMFØRSEL AF ALLE RENTABLE FORSLAG:

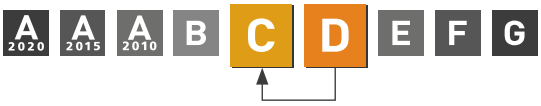

Adresse
Sønder Allé 17
8000 Aarhus C

Energimærkningsnummer
311850316

Gyldighedsperiode
20. august 2025 - 20. august 2035

Udarbejdet af
EnergiTjenesten
CVR-nr.: 33911483

På denne side får du hjælp til at igangsætte de energiforbedringer, som energikonsulenten har fremhævet. Du kan sammenligne tiltagene på tværs af økonomi, klima og praktiske forhold, ligesom der til hvert forslag er en trinvis guide til at komme i gang med energiforbedringerne.

På de følgende sider i rapporten finder du detaljeret information om energikonsulentens forbedringsforslag.

ISOLERING AF TILSLUTNINGSRØR TIL VARMT BRUGSVANDSVEKSLER

1. Find en håndværker eller anden relevant fagperson som kan hjælpe dig med planlægning og udførelse af din energiforbedring.
2. På Sparenergi.dk kan du få inspiration til energiforbedringen om "Isolering af rør til varmt vand"
3. Læs mere om den konkrete energiforbedring på www.sparenergi.dk/isolering-af-roer-til-varmt-vand
4. Indhent et eller flere tilbud på energiforbedringen, udvælg den løsning, der passer dig bedst, og begynd din energiforbedring.

Besparelse
1.300 kr./årligt

CO2-reduktion
124 kg./årligt

Investering
1.500 kr.

Renoveringstid
Op til 2 dage

ISOLERING AF VARMERØR I TEKNIKRUM I KÆLDER

1. Find en håndværker eller anden relevant fagperson som kan hjælpe dig med planlægning og udførelse af din energiforbedring.
2. På Sparenergi.dk kan du få inspiration til energiforbedringen om "Isolering af varmerør"
3. Læs mere om den konkrete energiforbedring på www.sparenergi.dk/isolering-af-varmeroer
4. Indhent et eller flere tilbud på energiforbedringen, udvælg den løsning, der passer dig bedst, og begynd din energiforbedring.

Besparelse
2.000 kr./årligt

CO2-reduktion
192 kg./årligt

Investering
5.000 kr.

Renoveringstid
Op til 2 dage

INDVENDIG ISOLERING AF MASSIVE VÆGGE MOD UOPVARMET RUM I KÆLDER

1. Find en håndværker eller anden relevant fagperson som kan hjælpe dig med planlægning og udførelse af din energiforbedring.
2. På Sparenergi.dk kan du få inspiration til energiforbedringen om "Isolering af tung ydervæg, indefra"
3. Læs mere om den konkrete energiforbedring på www.sparenergi.dk/isolering-af-tung-ydervaeg-indefra
4. Indhent et eller flere tilbud på energiforbedringen, udvælg den løsning, der passer dig bedst, og begynd din energiforbedring.

Besparelse
2.500 kr./årligt

CO2-reduktion
241 kg./årligt

Investering
21.000 kr.

Renoveringstid
Fra 1 uge til 2 uger

RÅD OM FINANSIERING

Der eksisterer flere offentlige tilskudspuljer, hvorfra det er muligt at ansøge om tilskud til energirenoveringer. Hold dig opdateret om eksisterende tilskudspuljer på www.sparenergi.dk.

Flere banker tilbyder klima- og energieffektiviseringslån med lav rente. Ring til din bank og hør, hvad de kan tilbyde.

HJÆLP TIL GENNEMFØRELSE AF ENERGIBESPARELSER

Energikonsulenten kan fortælle dig, hvilke forudsætninger der ligger til grund for de enkelte forbedringsforslag.

På sparenergi.dk kan du læse mere om energirenoveringer og finde inspiration og hjælp til at igangsætte en energirenovering. Find f.eks. Bygningsguiden, hvor vi har samlet viden om de mest almindelige hustyper i Danmark – så du kan få overblik over, hvordan man opnår en bedre bolig, der både er energieffektiv, har et godt indeklima og er tidssvarende.

ALLE RAPPORTENS ANBEFALINGER

På denne side kan du sammenligne økonomi og klimaeffekt for alle rapportens forbedringsforslag.

RENTABLE RENOVERINGSFORSLAG			
RENOVERINGSFORSLAG	ÅRLIG BESPARELSE*	INVESTERING	REDUKTION I ÅRLIGT UDLEDT CO2
MASSIVE YDERVÆGGE Indvendig isolering af massive vægge mod uopvarmet rum i kælder	2.500 kr.	21.000 kr.	241 kg CO_2
VARMERØR Isolering af varmerør i teknikrum i kælder	2.000 kr.	5.000 kr.	192 kg CO_2
VARMTVANDSRØR Isolering af tilslutningsrør til varmt brugsvandsveksler	1.300 kr.	1.500 kr.	124 kg CO_2
ANDRE FORSLAG DER KAN VÆRE RENTABLE, HVIS DE UDFØRES SAMMEN MED ANDRE RENOVERINGER			
KÆLDER YDERVÆGGE Indvendig isolering af massive ydervægge i kælder	300 kr.		25 kg CO_2
FACADEVINDUER Udskiftning af vinduer med glasbyggesten til nye vinduer med 3-lags energiruder	100 kr.		7 kg CO_2
YDERDØRE Udskiftning af yderdør mod gaden til en ny dør med 3-lags energiruder	400 kr.		36 kg CO_2
YDERDØRE Udskiftning af dør mod vaskerum og isætning af dør mod teknikrum	300 kr.		21 kg CO_2
AUTOMATIK Montering af styring på varmeanlægget	1.000 kr.		92 kg CO_2

* Tallene er baseret på en standardiseret brug af bygningen. Se siden: FORMÅLET MED ENERGIMÆRKNINGEN.

FORMÅLET MED ENERGIMÆRKNINGEN

Energimærkning af bygninger har to formål: Mærkningen synliggør bygningens beregnede energibehov og er derfor en form for varedeklaration, når en bygning sælges eller udlejes. På baggrund af det beregnede energibehov tildeles boligen en karakter på energimærkningsskalaen fra A2020 til G.

Rapporten giver et overblik over de energimæssige forbedringer af bygningen, som er rentable at gennemføre eller kan være rentable, hvis de udføres sammen med andre renoveringer. Rapporten beskriver hvad forbedringerne går ud på, hvad de koster at gennemføre, hvor meget energi og CO2 man sparer, og hvor stor besparelse der kan opnås på el- og varmeregninger ud fra det beregnede energibehov.

DERFOR SKAL DU GENNEMFØRE ENERGIFORBEDRINGER:

BEDRE INDEKLIMA
Energiforbedringer kan have en positiv betydning for indeklimaet.

VARMERE OVERFLADER
Bygningen bliver bedre til at holde på varmen, så det er muligt at udnytte flere områder i bygningen, der før var for kolde.

ØGET KOMFORT
Det bliver nemmere at opretholde den rette temperatur i bygning, så den bliver rarere at være i.

MINDRE TRÆK
Bygningen bliver tættere, så det ikke længere trækker fra de steder, hvor brugerne før var generet af kulde og træk.

Det beregnede energibehov er en ret præcis indikator for bygningens energimæssige kvalitet – i modsætning til det faktiske forbrug, som naturligvis er stærkt afhængigt både af vejret og af de vaner, som bygningens brugere har. Nogle sparer på varmen, mens andre fyrer for åbne vinduer eller bruger store mængder varmt vand.

For at kunne sammenligne bygningers energimæssige kvalitet, beregnes bygningens beregnede energibehov ud fra en række standardantagelser for vejr, familiestørrelse, indendørstemperatur, adfærd m.v. Nedenfor ses de mest centrale antagelser for det beregnede energibehov.

FIRE ÅRSAGER TIL AT BYGNINGENS FAKTISKE VARMEREGNING KAN AFVIGE FRA DET BEREGNEDE ENERGIBEHOV I RAPPORTEN:

BRUG AF BYGNINGEN
Der antages en gennemsnitlig anvendelse af bygningen ift. brugere, drift og apparater. Det faktiske varmeforbrug kan afvige, hvis bygningen har et andet brugsmønster.

INDENDØRSTEMPERATUR
Der antages en konstant opvarmning af bygningen til 20°C. Den faktiske varmeregning kan afvige hvis brugerne ønsker en højere eller lavere temperatur.

VARMTVANDSFORBRUG
Der antages et gennemsnitligt forbrug af varmt vand relativt til bygningens størrelse. Den faktiske varmeregning kan afvige, hvis brugerne bruger mere eller mindre varmt vand.

VEJRFORHOLD
Der antages gennemsnitlige vejrforhold. Den faktiske varmeregning kan afvige, hvis vinteren er særlig varm eller kold.

BAGGRUNDSINFORMATION

BYGNINGSBESKRIVELSE / Sønder Allé 17, 8000 Aarhus C

ADRESSE
Sønder Allé 17, 8000 Aarhus C

BYGNINGENS ANVENDELSE I FØLGE BBR
Etagebolig-bygning, flerfamiliehus eller to-familiehus (140)

KOMMUNE NR.	BFE NR.	BYGNINGS NR.	BOLIGAREAL I BBR	ERHVERVSAREAL I BBR
751	5621136	1	170 m²	0 m²
OPFØRELSESÅR	**OPVARMET BYGNINGSAREAL**	**HERAF TAGETAGE OPVARMET**	**HERAF KÆLDERETAGE OPVARMET**	**UOPVARMET KÆLDERETAGE**
1869	170 m²	35 m²	35 m²	15 m²
ÅR FOR VÆSENTLIG RENOVERING	**VARMEFORSYNING**		**SUPPLERENDE VARME**	
1980	Fjernvarme		Ingen	

D	C	B
ENERGIMÆRKE	ENERGIMÆRKE EFTER RENTABLE BESPARELSESFORSLAG	ENERGIMÆRKE EFTER ALLE BESPARELSESFORSLAG

BYGNINGENS BEREGNEDE ENERGIBEHOV

Opvarmning

FORSYNINGSFORM	VARMEBEHOV I kWh	OMREGNET TIL ENERGIENHED FOR FORSYNINGSFORM
Fjernvarme	22.820	22,82 MWh fjernvarme
Elektricitet	1.938	1.938 kWh elektricitet

Andre energibehov

EL TIL ANDET*	kWh
El til bygningsdrift	0
El til forbrug	5.343

*El til bygningsdrift er det elforbrug, der i beregningen går til installationer, f.eks. varmefordelingspumper, ventilation mv. El til forbrug dækker over et standardiseret, gennemsnitligt elforbrug til f.eks. hvidevarer, tv mv. El til forbrug påvirker ikke energimærkekarakteren, men den varme der afgives fra elforbrugende udstyr reducerer bygningens beregnede varmebehov.

ANVENDTE ENERGIPRISER INKL. AFGIFTER VED BEREGNING AF BESPARELSER

Anvendte energipriser ved beregning af energibesparelserne i denne rapport:

Fjernvarme
668 kr. pr. MWh
Fast afgift: 4.757 kr. pr. år

Elektricitet til opvarmning
1,99 kr. pr. kWh

Elektricitet til andet end opvarmning
1,99 kr. pr. kWh

Til beregning af rapportens forbedringsforslag er der anvendt estimerede priser, der kan variere en del fra aktuelle tilbudspriser, afhængig af både regionale forhold og valg af leverandør.

Overslagspriserne i denne beregning indeholder både materialepris, timeløn, moms og afgifter. Eventuelle udgifter til løbende drift og vedligehold er ikke indeholdt.

I forhold til energimærkets gyldighedsperiode, vil prisgrundlaget for rapportens forbedringsforslag kunne ændre sig en del, år for år. I forbindelse med udførelse af rapportens forbedringsforslag anbefales det derfor altid at indhente aktuelle tilbud fra en håndværker/leverandør.

Alle anvendte priser er inkl. moms, medmindre andet er angivet.

El-prisen pr. kWh er indregnet inklusive alle afgifter, gebyrer og moms. Afhængig af valg af el-leverandør vil den anvendte el-pris kunne variere.

Fjernvarmeprisen er i denne rapport fastsat ud fra de tariffer, der var gældende ved energimærkningsrapportens officielle indberetningsdato.

OPLYST FORBRUG INKL. MOMS OG AFGIFTER

Denne rapport indeholder ikke oplysninger om det faktiske forbrug, da det ikke er blevet gjort tilgængeligt for energikonsulenten ved udførelsen af energimærket.

FORBEHOLD FOR PRISER PÅ INVESTERING I ENERGIBESPARELSE

Energimærkets besparelsesforslag er baseret på energikonsulentens erfaring og vurdering. Før energibesparelsesforslagene iværksættes, bør der altid indhentes tilbud fra flere leverandører, da de angivne priser alene skal betragtes som vejledende. Desuden bør det undersøges om energiforbedringen kræver myndighedsgodkendelse.

FIRMA

Firmanummer: 600469
CVR-nummer: 33911483

EnergiTjenesten
Klosterport 4F
8000 Aarhus C

www.energitjenesten.dk
alk@energitjenesten.dk
tlf. 50656104

Ved energikonsulent
Susanne Tulstrup

RAPPORTENS GYLDIGHED

Gyldig fra 20. august 2025 til den 20. august 2035

KLAGEMULIGHEDER

Tror du, der er fejl i rapporten, eller ønsker du at klage over energimærkningen, skal du rette henvendelse til det certificerede energimærkningsfirma, der har udarbejdet mærkningen.
Ejeren af bygningen eller enheden kan klage. Klagen skal være modtaget hos det certificerede energimærkningsfirma, senest:

- 1 år efter energimærkningsrapportens dato, eller
- 1 år efter bygningens overtagelsesdag, som er aftalt mellem sælger og køber, hvis bygningen efter indberetningen af energimærkningsrapporten har fået ny ejer - dog senest 6 år efter energimærkningsrapportens datering.

Reglerne om klageadgang står i gældende bekendtgørelse om energimærkning af bygninger. Klik ind på linket og læs mere om, hvordan du indgiver en klage.

https://ens.dk/analyser-og-statistik/klagevejledning

Det certificerede energimærkningsfirma behandler klagen og bør meddele sin skriftlige afgørelse af klagen inden for 4 uger.

Årligt abonnement for salg af el bør undersøges nærmere, da dette varierer meget på det frie el marked.

For en konkret vurdering af ejendommens isoleringsmæssige tilstand, skal der udføres destruktive indgreb i klimaskærmen.

DESTRUKTIVE UNDERSØGELSER

Der er i forbindelse med bygningsgennemgang ikke givet tilladelse til at foretage destruktive undersøgelser. Oplysning om isolering beror derfor på energikonsulentens skøn, tegningsmateriale og byggeskik.

BEHANDLING AF OPLYSNINGER

Energistyrelsen er ansvarlig for behandlingen af oplysninger om bygningen, herunder offentliggørelse af energimærkningsrapporten. Du kan læse mere om reglerne, samt hvordan vi behandler oplysninger på vores hjemmeside.

https://ens.dk/analyser-og-statistik/lovgivning-om-energimaerkning

ENERGIKONSULENTENS SUPPLERENDE KOMMENTARER

Bygningen er opført i 1869 og renoveret i 1980. Der er lejligheder fra kælder til 2. sal.

Under bygningsgennemgangen var der var adgang til begge lejligheder og kælderen hvor varmecentralen er placeret.

Energimærkningen er udført på baggrund af en gennemgang af bygningskonstruktioner og - installationer den 19-08-2025.

Ved vurdering af konstruktionernes isoleringsforhold er der taget udgangspunkt i observationer og målinger ved bygningsgennemgangen og ved utilgængelige konstruktioner er der skønnet ud fra tegninger og opførelses/renoveringstidspunktet. Nogle konstruktioner er skjulte og tegningsmaterialet beskriver ikke konstruktionernes isolering fuldt ud. Derfor er enkelte af de eksisterende konstruktioner anslåede. Hvis der er uoverensstemmelser mellem isolering ifølge tegninger og det målte i forbindelse med besøget, tages der udgangspunkt i det målte.

Der er i forbindelse med besøget ikke foretaget destruktive undersøgelser, da der ikke blev givet tilladelse til dette ved gennemgangen.

KOMMENTARER TIL BYGNINGSBESKRIVELSEN

Det registrerede opvarmede etageareal stemmer overens med oplysningerne i BBR-ejermeddelelsen.

GENNEMGANG AF BYGNINGENS ENERGITILSTAND

På de følgende sider kan du se en detaljeret beskrivelse af energitilstanden af din bygning, energikonsulentens forslag til energiforbedringer og tilhørende energiløsninger.

Nogle forbedringsforslag er rentable. Det betyder, at du sparer mere på dit energiforbrug inden for energiforbedringens levetid, end energiforbedringen koster at gennemføre.

De rentable forslag fremgår med en investeringspris.

Nogle forbedringsforslag kan med fordel overvejes ved renoveringer, eller hvis der er bygningsdele, der alligevel skal udskiftes. Investeringsprisen til forbedringsforslag ved renovering, er ikke angivet da investeringen vil afhænge af den konkrete renovering, som skal ske i forbindelse med besparelsesforslaget.

TAG OG LOFT

FLADT TAG

STATUS

Det flade tag på kviste skønnes isoleret med 200 mm mineraluld.
Konstruktions- og isoleringsforhold er skønnet ud fra renoveringstidspunkt.

UDNYTTET TAGRUM

STATUS

Skråvægge er isoleret med 200 mm mineraluld..
Konstruktionstykkelse er målt ved ovenlysvindue. Konstruktionstykkelse, sammenholdt med tegningsmateriale, ligger til grund for skønnet af isoleringsforholdet.

YDERVÆGGE

MASSIVE YDERVÆGGE

STATUS

Ydervægge består af massiv tegl. Ydervægge er henholdsvis uisoleret og isoleret indvendigt med 100 mm isolering afsluttet med pladebeklædning.

Væg mellem værelse og uopvarmet vaskerum i kælder består af 12 cm massiv teglvæg med indvendig pladebeklædning og 50 mm isolering.

Vægge mod uopvarmet vaskerum og teknikrum i kælder består af 12 cm massiv uisoleret tegl.

Konstruktionstykkelse er målt ved dør/vinduer. Konstruktionstykkelse, sammenholdt med tegningsmateriale, ligger til grund for skønnet af isoleringsforholdet.

RENOVERINGSFORSLAG	ÅRLIG BESPARELSE	INVESTERING
	2.500 kr.	21.000 kr.

I forbindelse med en renovering laves der en indvendig efterisolering af de massive vægge mod uopvarmet vaskerum og teknikrum, i kælder, med ca. 75 mm porebeton isoleringssystem opsat på afrenset pudset væg, som for eksempel Multipor eller H+H blokke. Isoleringssystemet er diffusionsåben og monteres helt uden dampspærre. Arbejdet udføres iht. gældende regler på området, hvad angår materialekrav. Det bør undersøges om isoleringsarbejdet kan medføre dannelse af skimmelsvampe bag isoleringen. Med 75 mm isolering overholdes kravene i bygningsreglementet ikke, men af fugttekniske hensyn anbefales det ikke at øge isoleringstykkelsen.		

LETTE YDERVÆGGE

STATUS

Kvistflunke er udført som let konstruktion med beklædning ud- og indvendig. Hulrum mellem beklædninger skønnes isoleret med 150 mm mineraluld.

KÆLDER YDERVÆGGE

STATUS

kælderydervæg i badeværelse består af 48 cm massiv uisoleret tegl.

RENOVERINGSFORSLAG	ÅRLIG BESPARELSE	INVESTERING
I forbindelse med en renovering laves der en indvendig efterisolering af den massive ydervæg i badeværelse, i kælder, med ca. 75 mm porebeton isoleringssystem opsat på afrenset pudset væg, som for eksempel Multipor eller H+H blokke. Isoleringssystemet er diffusionsåben og monteres helt uden dampspærre. Arbejdet udføres iht. gældende regler på området, hvad angår materialekrav. Det bør undersøges om isoleringsarbejdet kan medføre dannelse af skimmelsvampe bag isoleringen. Med 75 mm isolering overholdes kravene i bygningsreglementet ikke, men af fugttekniske hensyn anbefales det ikke at øge isoleringstykkelsen.	300 kr.	

VINDUER, OVENLYS OG DØRE

FACADEVINDUER

STATUS

Vinduerne er primært monteret med 2-lags energiruder, dog består vinduerne i badeværelset, i kælderen, af glasbyggesten.

RENOVERINGSFORSLAG	ÅRLIG BESPARELSE	INVESTERING
	100 kr.	

De eksisterende vinduer, som består af glasbyggesten, udskiftes til nye vinduer med 3-lags energiruder (energimærke A). De nye vinduer vil medvirke til, at der kan opleves en bedre komfort i nærheden af vinduerne i form af mindre træk og kuldenedfald. I forbindelse med, at man udskifter vinduer, kan man opleve en øget tæthed af bygningen. For at dette ikke skal give problemer med indeklimaet, anbefales det at de nye vinduer bliver med spalteventiler, som giver mulighed for at ventilere hvert enkelt rum. Til forår og efterår kan der om morgenen forekomme dug på udvendig side af ruderne. Dette er dog et tegn på, at de nye vinduer er godt "isoleret".		

OVENLYS

STATUS

Ovenlysvinduerne er med 2-lags energiruder.

YDERDØRE

STATUS

Yderdør mod gaden er monteret med 2-lags termoruder.
Dør mod uopvarmet vaskerum skønnes uisoleret.

RENOVERINGSFORSLAG	ÅRLIG BESPARELSE	INVESTERING
Den eksisterende yderdør udskiftes til en ny dør monteret med 3-lags energiruder (energimærke A). Den nye dør vil ligeledes medvirke til, at der kan opleves en bedre komfort i nærheden af dørene i form af mindre træk og kuldenedfald.	400 kr.	
RENOVERINGSFORSLAG	**ÅRLIG BESPARELSE**	**INVESTERING**
Eksisterende massiv dør mod vaskerum udskiftet til en ny massiv isoleret dør. Derud over isættes dør mellem kælderlejlighed og teknikrum. De nye dør vil ligeledes medvirke til, at der kan opleves en bedre komfort i nærheden af dørene i form af mindre træk og kuldenedfald.	300 kr.	

GULVE

ETAGEADSKILLELSE

STATUS

Gulv mod uopvarmet kælder udført som trægulve med lerindskud, er isoleret med 100 mm mineraluld.

KÆLDERGULV

STATUS

Kældergulv er udført af beton med slidlagsgulv. Under betonen er gulvet isoleret med 100 mm letklinkebeton på sand. Konstruktions- og isoleringsforhold er konstateret ud fra tegningsmateriale.

VENTILATION

VENTILATION

STATUS

Der er naturlig ventilation i hele bygningen. Bygningen er normal tæt, da konstruktionssamlinger og fuger ved vindues- og døråbninger, samt tætningslister i vinduer og udvendige døre fremstår i god stand.

VARMEANLÆG

FJERNVARME

STATUS

Bygningen opvarmes med fjernvarme. Anlægget er udført som direkte fjernvarmeanlæg, med fjernvarmevand i fordelingsnettet.

VARMEPUMPER

STATUS

Der er ingen varmepumpe på bygningen og det anbefales ikke installeret, da bygningen opvarmes med billig fjernvarme og det dermed ikke er rentabelt.

SOLVARME

STATUS

Der er intet solvarmeanlæg på bygningen og det anbefales ikke installeret, da bygningen opvarmes med billig fjernvarme og det dermed ikke er rentabelt.

VARMEFORDELING

VARMEFORDELING

STATUS

Den primære opvarmning af ejendommen sker via radiatorer i opvarmede rum. Varmefordelingsrør er udført som to-strengs anlæg. Derudover er der gulvvarme i gulvet på 1.sal.

VARMERØR

STATUS

Varmerør ført i uopvarmet teknikrum er uisoleret.

RENOVERINGSFORSLAG	ÅRLIG BESPARELSE	INVESTERING
Isolering af varmerør ført i teknikrum, op til 50 mm isolering, således at den samlede isoleringstykkelse på alle rør er 50 mm. Det anbefales at bruge mineralulds rørskåle, da de fleste rørskåle af skum ikke overholder kravene.	2.000 kr.	5.000 kr.

AUTOMATIK

STATUS

Der er monteret termostatiske reguleringsventiler på radiatorer til regulering af korrekt rumtemperatur, men derudover er der ikke nogen centralstyring på varmeanlægget i form at natsænkning eller styring efter udetemperaturen.

RENOVERINGSFORSLAG	ÅRLIG BESPARELSE	INVESTERING
Der monteres automatik til at lave en central natsænkning af varmeanlægget, samt styring efter udetemperaturen.	1.000 kr.	

VARMT BRUGSVAND

VARMTVANDSRØR

STATUS

Tilslutningsrør til varmt brugsvandsveksler er uisoleret.

RENOVERINGSFORSLAG	ÅRLIG BESPARELSE	INVESTERING
Isolering af tilslutningsrør til varmt brugsvandsveksler, placeret i teknikrum, op til 50 mm isolering således at den samlede isoleringstykkelse på alle rør er 50 mm. Det anbefales at bruge mineralulds rørskåle, da de fleste rørskåle af skum ikke overholder kravene.	1.300 kr.	1.500 kr.

VARMTVANDSBEHOLDER

STATUS

Varmt brugsvand til stuelejligheden produceres via brugsvandsveksler, fabrikat Termix. Veksleren er placeret i teknikrum i kælder.

Det varme brugsvand til den øverste lejlighed produceres i 30 l præisoleret vandvarmer. Beholderen er placeret på hems i tagetagen.

EL

BELYSNING

STATUS

Belysning i trappeopgangen og vaskerum styres med sensor.

IKONFORKLARING

En bygning består af mange dele, der har betydning for bygningens energibehov. Figuren herunder giver en forklaring af de væsentligste dele på tværs af konstruktioner og installationer.

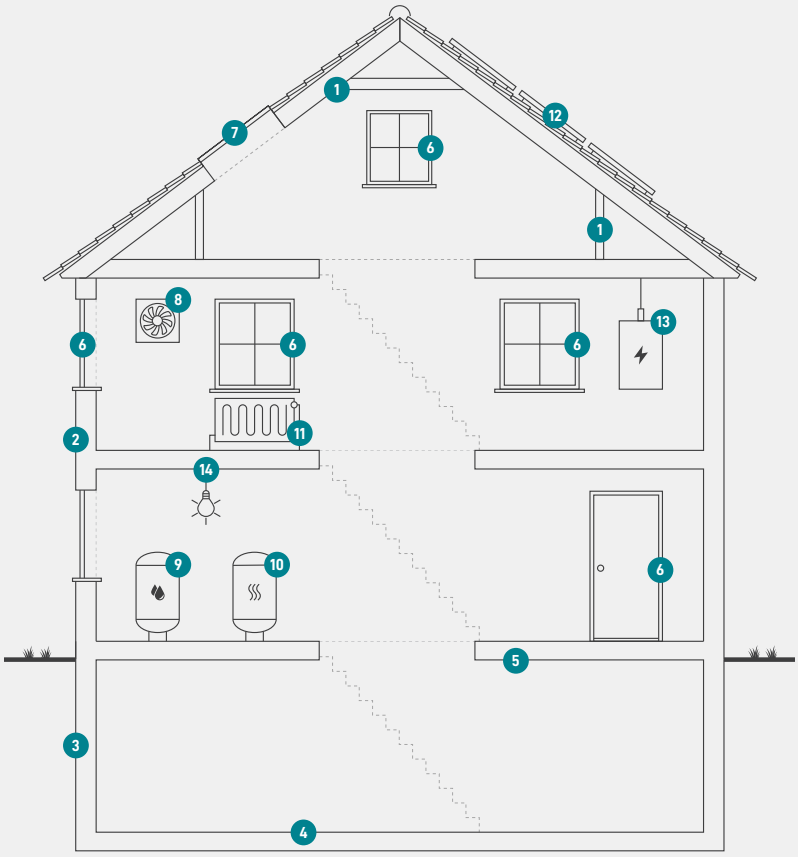

1
Tag og loft
Bygningens øverste del af klimaskærmen, f.eks. et loftrum, et fladt tag eller et udnyttet tagrum.

2
Ydervægge
Bygningens vægge ud mod det fri eller mod uopvarmede områder. Væggen kan være hule, massive eller lette ydervægge.

3
Kælderydervægge
Bygningens kældervægge, som vender mod jorden.

4
Kældergulv
Bygningens nederste del af klimaskærmen i bygninger med opvarmet kælder.

5
Etageadskillelse og gulv
Bygningens nederste del af klimaskærmen, f.eks. terrændæk, gulv mod krybekælder eller etageadskillelse mod uopvarmet kælder.

6
Vinduer/døre
Bygningens facadevinduer og yderdøre.

7
Ovenlys
Bygningens ovenlysvinduer.

8
Ventilation
Bygningens ventilationsanlæg og ventilationskanaler.

9
Varmt brugsvand
Bygningens komponenter til varmt brugsvand, bl.a. varmtvandsrør og varmtvandsbeholder.

10
Varmeanlæg
Bygningens varmeanlæg, f.eks. kedler, fjernvarme, ovne og varmepumper.

11
Varmefordeling
Bygningens varmefordelingsanlæg, bl.a. varmeanlægget, varmerør og automatik.

12
Solenergi
Bygningens solenergi, f.eks. solvarme og solceller.

13
El og teknik
Bygningens driftsrelaterede el og teknik, f.eks. varmefordelingspumper, varmtvandspumper og vindmøller.

14
Belysning
Bygningens belysning. Kun relevant ved energimærkning af store bygninger, som f.eks. etagebyggeri og erhverv.

ENERGIMÆRKE

FOR BYGNINGEN

Sønder Allé 17
8000 Aarhus C

Større bygninger over 600 m2, der ofte besøges af offentligheden, er pålagt til enhver tid, at synliggøre energimærkningscertifikatet for brugerne af bygningen.

Energimærkningen er baseret på beregnet forbrug

A 2020 | A 2015 | A 2010 | B | C | **D** | E | F | G

Energistyrelsen

Gyldig fra den 20. august 2025 til den 20. august 2035
Energimærkningsnummer: 311850316