Energistyrelsen

ENERGIMÆRKNINGSRAPPORT

ENERGIMÆRKE OG FORSLAG TIL ENERGIFORBEDRINGER

Sankt Knuds Vej 23B
1903 Frederiksberg C

DIN BYGNING HAR ENERGIMÆRKE **D**

Du betaler hvert år 13.600 kr. mere, end du behøver i energiudgifter*

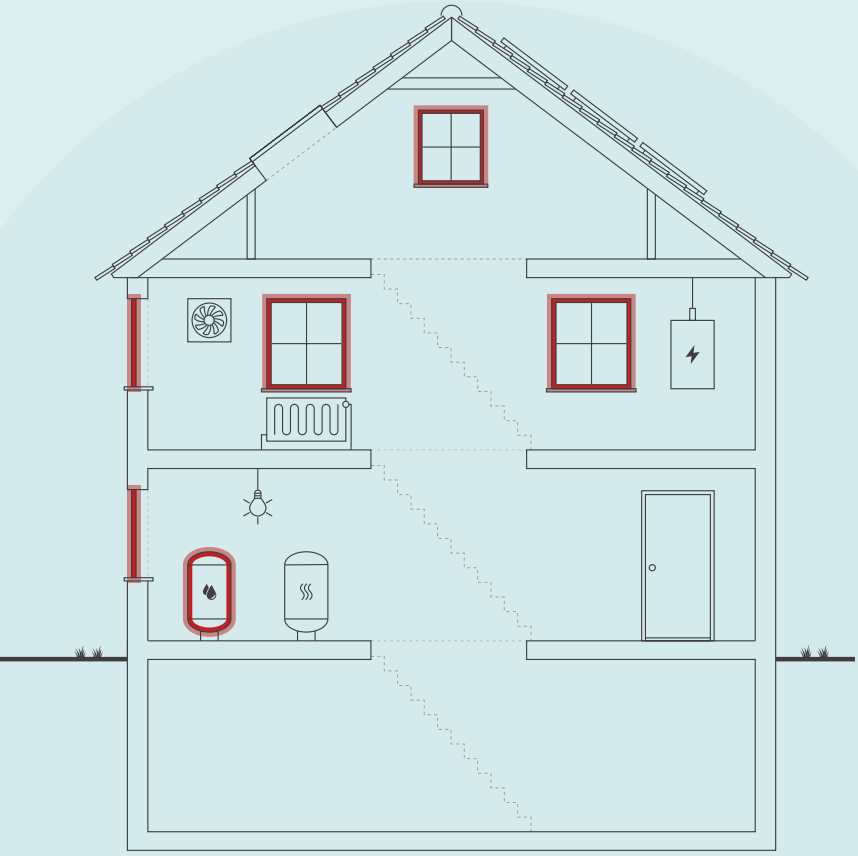

Skitsen illustrerer en generisk bygning, baseret på bygningens karaktertræk. Ikonforklaring kan ses under afsnittet IKONFORKLARING.

ENERGIKONSULENTENS BEDSTE ANBEFALINGER

1 Isolering af ledninger i varmtvandsanlægget

Årlig besparelse:	4.100 kr.
Investering:	15.000 kr.

2 Montering af forsatsruder på vinduer med 1 lag glas

Årlig besparelse:	1.100 kr.
Investering:	30.000 kr.

BYGNINGENS ENERGIFORBRUG*

	I DAG	EFTER RENTABLE TILTAG	DU SPARER ÅRLIGT
Fjernvarme	89.900 kr.	77.300 kr.	12.600 kr.
El til andet	45.700 kr.	44.700 kr.	1.000 kr.
Samlet energiudgift	135.600 kr.	122.000 kr.	13.600 kr.
Samlet CO2-udledning	11,90 ton	10,53 ton	1,37 ton

* Tallene er baseret på en standardiseret brug af bygningen. Se siden: FORMÅLET MED ENERGIMÆRKNINGEN.

FORBEDRING AF ENERGIMÆRKET VED GENNEMFØRSEL AF ALLE RENTABLE FORSLAG:

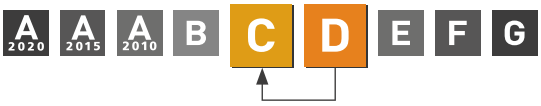

Adresse
Sankt Knuds Vej 23B
1903 Frederiksberg C

Energimærkningsnummer
311852592

Gyldighedsperiode
29. august 2025 - 29. august 2035

Udarbejdet af
Fruergaard Larsen A/S
CVR-nr.: 25497120

På denne side får du hjælp til at igangsætte de energiforbedringer, som energikonsulenten har fremhævet. Du kan sammenligne tiltagene på tværs af økonomi, klima og praktiske forhold, ligesom der til hvert forslag er en trinvis guide til at komme i gang med energiforbedringerne.

På de følgende sider i rapporten finder du detaljeret information om energikonsulentens forbedringsforslag.

ISOLERING AF LEDNINGER I VARMTVANDSANLÆGGET

1. Find en håndværker eller anden relevant fagperson som kan hjælpe dig med planlægning og udførelse af din energiforbedring.
2. På Sparenergi.dk kan du få inspiration til energiforbedringen om "Isolering af rør til varmt vand"
3. Læs mere om den konkrete energiforbedring på www.sparenergi.dk/isolering-af-roer-til-varmt-vand
4. Indhent et eller flere tilbud på energiforbedringen, udvælg den løsning, der passer dig bedst, og begynd din energiforbedring.

Besparelse
4.100 kr./årligt

CO2-reduktion
408 kg./årligt

Investering
15.000 kr.

Renoveringstid
Op til 2 dage

MONTERING AF FORSATSRUDER PÅ VINDUER MED 1 LAG GLAS

1. Find en håndværker eller anden relevant fagperson som kan hjælpe dig med planlægning og udførelse af din energiforbedring.
2. På Sparenergi.dk kan du få inspiration til energiforbedringen om "Forsatsrammer"
3. Læs mere om den konkrete energiforbedring på www.sparenergi.dk/fortsatsrammer
4. Indhent et eller flere tilbud på energiforbedringen, udvælg den løsning, der passer dig bedst, og begynd din energiforbedring.

Besparelse
1.100 kr./årligt

CO2-reduktion
106 kg./årligt

Investering
30.000 kr.

Renoveringstid
Fra 1 uge til 2 uger

RÅD OM FINANSIERING

Der eksisterer flere offentlige tilskudspuljer, hvorfra det er muligt at ansøge om tilskud til energirenoveringer. Hold dig opdateret om eksisterende tilskudspuljer på www.sparenergi.dk.

Flere banker tilbyder klima- og energieffektiviseringslån med lav rente. Ring til din bank og hør, hvad de kan tilbyde.

HJÆLP TIL GENNEMFØRELSE AF ENERGIBESPARELSER

Energikonsulenten kan fortælle dig, hvilke forudsætninger der ligger til grund for de enkelte forbedringsforslag.

På sparenergi.dk kan du læse mere om energirenoveringer og finde inspiration og hjælp til at igangsætte en energirenovering. Find f.eks. Bygningsguiden, hvor vi har samlet viden om de mest almindelige hustyper i Danmark – så du kan få overblik over, hvordan man opnår en bedre bolig, der både er energieffektiv, har et godt indeklima og er tidssvarende.

ALLE RAPPORTENS ANBEFALINGER

På denne side kan du sammenligne økonomi og klimaeffekt for alle rapportens forbedringsforslag.

RENTABLE RENOVERINGSFORSLAG			
RENOVERINGSFORSLAG	ÅRLIG BESPARELSE*	INVESTERING	REDUKTION I ÅRLIGT UDLEDT CO2
FACADEVINDUER Montering af forsatsruder på vinduer med 1 lag glas	1.100 kr.	30.000 kr.	106 kg CO_2
ETAGEADSKILLELSE Indblæsning af isoleringsgranulat i etageadskillelse over uopvarmet kælder	2.600 kr.	60.000 kr.	258 kg CO_2
VARMERØR Efterisolering af varmefordelingsledninger i kælder	5.200 kr.	30.000 kr.	518 kg CO_2
VARMTVANDSRØR Isolering af ledninger i varmtvandsanlægget	4.100 kr.	15.000 kr.	408 kg CO_2
VARMTVANDSPUMPER Udskiftning af cirkulationspumpe i varmtvandsanlægget	1.000 kr.	5.000 kr.	98 kg CO_2
ANDRE FORSLAG DER KAN VÆRE RENTABLE, HVIS DE UDFØRES SAMMEN MED ANDRE RENOVERINGER			
UDNYTTET TAGRUM Efterisolering af tag i forbindelse med en tagrenovering	4.400 kr.		440 kg CO_2
MASSIVE YDERVÆGGE Isolering af ydervægge	18.500 kr.		1.877 kg CO_2
FACADEVINDUER Udskiftning af vinduer til nye A-mærkede vinduer	7.200 kr.		725 kg CO_2
OVENLYS Udskiftning af tagvinduer i skråvægge	300 kr.		27 kg CO_2
YDERDØRE Udskiftning af hoved- og bagtrappedøre	800 kr.		81 kg CO_2
VENTILATION Etablering af mikroventilation	4.200 kr.		430 kg CO_2

* Tallene er baseret på en standardiseret brug af bygningen. Se siden: FORMÅLET MED ENERGIMÆRKNINGEN.

FORMÅLET MED ENERGIMÆRKNINGEN

Energimærkning af bygninger har to formål: Mærkningen synliggør bygningens beregnede energibehov og er derfor en form for varedeklaration, når en bygning sælges eller udlejes. På baggrund af det beregnede energibehov tildeles boligen en karakter på energimærkningsskalaen fra A2020 til G.

Rapporten giver et overblik over de energimæssige forbedringer af bygningen, som er rentable at gennemføre eller kan være rentable, hvis de udføres sammen med andre renoveringer. Rapporten beskriver hvad forbedringerne går ud på, hvad de koster at gennemføre, hvor meget energi og CO2 man sparer, og hvor stor besparelse der kan opnås på el- og varmeregninger ud fra det beregnede energibehov.

DERFOR SKAL DU GENNEMFØRE ENERGIFORBEDRINGER:

BEDRE INDEKLIMA
Energiforbedringer kan have en positiv betydning for indeklimaet.

VARMERE OVERFLADER
Bygningen bliver bedre til at holde på varmen, så det er muligt at udnytte flere områder i bygningen, der før var for kolde.

ØGET KOMFORT
Det bliver nemmere at opretholde den rette temperatur i bygning, så den bliver rarere at være i.

MINDRE TRÆK
Bygningen bliver tættere, så det ikke længere trækker fra de steder, hvor brugerne før var generet af kulde og træk.

Det beregnede energibehov er en ret præcis indikator for bygningens energimæssige kvalitet – i modsætning til det faktiske forbrug, som naturligvis er stærkt afhængigt både af vejret og af de vaner, som bygningens brugere har. Nogle sparer på varmen, mens andre fyrer for åbne vinduer eller bruger store mængder varmt vand.

For at kunne sammenligne bygningers energimæssige kvalitet, beregnes bygningens beregnede energibehov ud fra en række standardantagelser for vejr, familiestørrelse, indendørstemperatur, adfærd m.v. Nedenfor ses de mest centrale antagelser for det beregnede energibehov.

FIRE ÅRSAGER TIL AT BYGNINGENS FAKTISKE VARMEREGNING KAN AFVIGE FRA DET BEREGNEDE ENERGIBEHOV I RAPPORTEN:

BRUG AF BYGNINGEN
Der antages en gennemsnitlig anvendelse af bygningen ift. brugere, drift og apparater. Det faktiske varmeforbrug kan afvige, hvis bygningen har et andet brugsmønster.

INDENDØRSTEMPERATUR
Der antages en konstant opvarmning af bygningen til 20°C. Den faktiske varmeregning kan afvige hvis brugerne ønsker en højere eller lavere temperatur.

VARMTVANDSFORBRUG
Der antages et gennemsnitligt forbrug af varmt vand relativt til bygningens størrelse. Den faktiske varmeregning kan afvige, hvis brugerne bruger mere eller mindre varmt vand.

VEJRFORHOLD
Der antages gennemsnitlige vejrforhold. Den faktiske varmeregning kan afvige, hvis vinteren er særlig varm eller kold.

BAGGRUNDSINFORMATION

BYGNINGSBESKRIVELSE / Sankt Knuds Vej 23B, 1903 Frederiksberg C

ADRESSE
Sankt Knuds Vej 23B, 1903 Frederiksberg C

BYGNINGENS ANVENDELSE I FØLGE BBR
Etagebolig-bygning, flerfamiliehus eller to-familiehus (140)

KOMMUNE NR.	BFE NR.	BYGNINGS NR.	BOLIGAREAL I BBR	ERHVERVSAREAL I BBR
147	100026926	1	653 m²	0 m²
OPFØRELSESÅR	**OPVARMET BYGNINGSAREAL**	**HERAF TAGETAGE OPVARMET**	**HERAF KÆLDERETAGE OPVARMET**	**UOPVARMET KÆLDERETAGE**
1867	715 m²	62 m²	0 m²	230 m²
ÅR FOR VÆSENTLIG RENOVERING	**VARMEFORSYNING**		**SUPPLERENDE VARME**	
Ikke angivet	Fjernvarme		Ingen	

D	C	A 2010
ENERGIMÆRKE	ENERGIMÆRKE EFTER RENTABLE BESPARELSESFORSLAG	ENERGIMÆRKE EFTER ALLE BESPARELSESFORSLAG

BYGNINGENS BEREGNEDE ENERGIBEHOV

Opvarmning

FORSYNINGSFORM	VARMEBEHOV I kWh	OMREGNET TIL ENERGIENHED FOR FORSYNINGSFORM
Fjernvarme	113.600	113,60 MWh fjernvarme

Andre energibehov

EL TIL ANDET*	kWh
El til bygningsdrift	916
El til forbrug	22.014

*El til bygningsdrift er det elforbrug, der i beregningen går til installationer, f.eks. varmefordelingspumper, ventilation mv. El til forbrug dækker over et standardiseret, gennemsnitligt elforbrug til f.eks. hvidevarer, tv mv. El til forbrug påvirker ikke energimærkekarakteren, men den varme der afgives fra elforbrugende udstyr reducerer bygningens beregnede varmebehov.

ANVENDTE ENERGIPRISER INKL. AFGIFTER VED BEREGNING AF BESPARELSER

Anvendte energipriser ved beregning af energibesparelserne i denne rapport:

Fjernvarme
640 kr. pr. MWh
Fast afgift: 17.141 kr. pr. år

Elektricitet til andet end opvarmning
1,99 kr. pr. kWh

I den variable varmeudgift er der indregnet en ekstrabetaling på ca. kr. 3.500,-, som en følge af en utilstrækkelig afkøling af fjernvarmevandet. Det anbefales at føre en driftsjournal over varme- og varmtvandsanlægget, da dette vil hjælpe med at finde årsagen til den utilstrækkelige afkøling.

OPLYST FORBRUG INKL. MOMS OG AFGIFTER

Denne rapport indeholder oplysninger omkring det faktiske forbrug, som energikonsulenten har indhentet ved udførelsen af energimærket. Oplysningerne om det faktiske forbrug kan ses under afsnittet OPLYST ENERGIFORBRUG.

FORBEHOLD FOR PRISER PÅ INVESTERING I ENERGIBESPARELSE

Energimærkets besparelsesforslag er baseret på energikonsulentens erfaring og vurdering. Før energibesparelsesforslagene iværksættes, bør der altid indhentes tilbud fra flere leverandører, da de angivne priser alene skal betragtes som vejledende. Desuden bør det undersøges om energiforbedringen kræver myndighedsgodkendelse.

Årligt abonnement for salg af el bør undersøges nærmere, da dette varierer meget på det frie el marked.

For en konkret vurdering af ejendommens isoleringsmæssige tilstand, skal der udføres destruktive indgreb i klimaskærmen.

DESTRUKTIVE UNDERSØGELSER

Der er i forbindelse med bygningsgennemgang ikke givet tilladelse til at foretage destruktive undersøgelser. Oplysning om isolering beror derfor på energikonsulentens skøn, tegningsmateriale og byggeskik.

FIRMA

Firmanummer: 600052
CVR-nummer: 25497120

Fruergaard Larsen A/S
Lyngbyvej 11
2100 København Ø

www.fruergaard-larsen.dk
bl@flas.dk
tlf. 48241298

Ved energikonsulent
Jakob Drud Madsen

RAPPORTENS GYLDIGHED

Gyldig fra 29. august 2025 til den 29. august 2035

KLAGEMULIGHEDER

Tror du, der er fejl i rapporten, eller ønsker du at klage over energimærkningen, skal du rette henvendelse til det certificerede energimærkningsfirma, der har udarbejdet mærkningen.
Ejeren af bygningen eller enheden kan klage. Klagen skal være modtaget hos det certificerede energimærkningsfirma, senest:

- 1 år efter energimærkningsrapportens dato, eller
- 1 år efter bygningens overtagelsesdag, som er aftalt mellem sælger og køber, hvis bygningen efter indberetningen af energimærkningsrapporten har fået ny ejer - dog senest 6 år efter energimærkningsrapportens datering.

Reglerne om klageadgang står i gældende bekendtgørelse om energimærkning af bygninger. Klik ind på linket og læs mere om, hvordan du indgiver en klage.

https://ens.dk/analyser-og-statistik/klagevejledning

Det certificerede energimærkningsfirma behandler klagen og bør meddele sin skriftlige afgørelse af klagen inden for 4 uger.

BEHANDLING AF OPLYSNINGER

Energistyrelsen er ansvarlig for behandlingen af oplysninger om bygningen, herunder offentliggørelse af energimærkningsrapporten. Du kan læse mere om reglerne, samt hvordan vi behandler oplysninger på vores hjemmeside.

https://ens.dk/analyser-og-statistik/lovgivning-om-energimaerkning

ENERGIKONSULENTENS SUPPLERENDE KOMMENTARER

Ejendommen er en beboelsesejendom på 3 etager samt udnyttet tagetage. Der er fuld kælder som er uopvarmet.

Af rapporten fremgår det, at der er mange rentable forslag som kan reducere ejendommens energiforbrug. Hvis følgende besparelsesforslag gennemføres, vil ejendommen opnå energiklasse "C":
- efterisolering af alle varmtvandsledninger og fjernvarmeledninger i kælder samt stigstrenge
- efterisolering af etageadskillelse mod kælderen
- udskiftning af alle vinduer med 1 lag glas, forsatsruder og termoruder til nye A-mærkede

Kombinationen af andre forslag kan også medvirke til at opnå energiklasse "C", men ovennævnte besparelsesforslag vurderes at være mest relevante.

Af nogle besparelsesforslag fremgår det, at tilbagebetalingstider er mere end 10 år, hvilket kan virke demotiverende. Tilbagebetalingstider er dog stadig mindre end investeringers levetider, hvilket gør, at besparelsesforslag er rentable. Forventning om stigende priser og energiafgifter i fremtiden kan hurtigt gøre urentable besparelsesforslag rentable. Desuden opnås ofte andre fordele ved at foretage forbedringer og udskiftninger. Selvom det er dyrt at udskifte ældre vinduer til nye, opnås der et forbedret komfortniveau ved ophold omkring vinduer, som ofte har en højere værdi end selve varmebesparelsen.

Det er vigtigt, at der inden igangsætning af energibesparende forslag, udarbejdes et projekt eller foretages en dimensionering af de ønskede ændringer, som sikrer en korrekt udførelse. Forkert udførte besparelsesforslag kan give sig til kende i alvorlige byggetekniske svigt på både kort og lang sigt eller udeblivelse af energibesparelser.

Energimærkningen er foretaget iht. retningslinier i håndbog for energikonsulenter.

Følgende er stillet til rådighed for udarbejdelse af energimærket:
- Årsopgørelse for varme
- Bygningstegninger med planer, snit og facadeopstalter

Hvor intet andet er anført under bygningsbeskrivelser, er oplysninger om bygningsdele og isolerings- og energiforhold, alene baseret på en visuel vurdering.

KOMMENTARER TIL BYGNINGSBESKRIVELSEN

Opmålte værdier stemmer rimeligt overens med arealer angivet i BBR-meddelelsen.

Opmålt opvarmet areal:
- stueetage: 230 m²
- 1. sal: 230 m²
- 2. sal: 193 m²
- tagetage: 62 m²
- samlet opvarmet areal: 715 m²

GENNEMGANG AF BYGNINGENS ENERGITILSTAND

På de følgende sider kan du se en detaljeret beskrivelse af energitilstanden af din bygning, energikonsulentens forslag til energiforbedringer og tilhørende energiløsninger.

Nogle forbedringsforslag er rentable. Det betyder, at du sparer mere på dit energiforbrug inden for energiforbedringens levetid, end energiforbedringen koster at gennemføre.

De rentable forslag fremgår med en investeringspris.

Nogle forbedringsforslag kan med fordel overvejes ved renoveringer, eller hvis der er bygningsdele, der alligevel skal udskiftes. Investeringsprisen til forbedringsforslag ved renovering, er ikke angivet da investeringen vil afhænge af den konkrete renovering, som skal ske i forbindelse med besparelsesforslaget.

TAG OG LOFT

FLADT TAG

STATUS

Kvisttage vurderes på baggrund af tykkelsen at være med 100 mm isolering.

UDNYTTET TAGRUM

STATUS

Lodrette skunke er inspiceret via lem og er konstateret isolerede med ca. 200 mm. Vandrette skunke er med ca. 100 mm isolering.

Skråvægge er inspiceret fra skunklem og er med ca. 100 mm isolering.

RENOVERINGSFORSLAG	ÅRLIG BESPARELSE	INVESTERING
I forbindelse med en fremtidig renovering eller udskiftning af taget, skal tagkonstruktionen ombygges, så der kan isoleres til samlet ca. 350 mm i skråvægge, skunke, det flade tag og kvisttage. Flunke isoleres til samlet ca. 200 mm. Der kan benyttes mindre isolering i kviste, hvis blot der kompenseres med mere isolering andre steder.	4.400 kr.	

YDERVÆGGE

MASSIVE YDERVÆGGE

STATUS

Ydervægge er murede og massive og i varierende tykkelse fra 36-34 cm. Vægge er uisolerede, men er beklædt indvendig med træpaneler.

Ydervægge i tagetagen er murede og 36 cm tykke og med en forsatsvæg indvendig, med antageligt 75 mm isolering.

RENOVERINGSFORSLAG	ÅRLIG BESPARELSE	INVESTERING
	18.500 kr.	

En udvendig efterisolering af ydervægge er den teknisk bedste metode til isolering af ydervægge. Arkitekturen i facaden vil dog i høj grad gå tabt, og en udvendig efterisolering vil derfor ikke være relevant. I stedet kan der foretages en indvendig isolering. Eksisterende træpaneler nedtages. Der opsættes 150 mm isolering og en dampspærre, hvorpå træpaneler genmonteres. Der skal tages hensyn til VVS- og el-tekniske installationer i og omkring vægge. En indvendig efterisolering optager desuden en del plads, så rum bliver mindre. Inden der foretages en indvendig efterisolering skal der foretages beregninger af dugpunkt. En indvendig efterisolering efterlader kuldebroer omkring dæk og skillevægge og der er dermed en forøget risiko for at få kondens og fugt i konstruktionen som kan udvikle sig til skimmelvækst. Der er desuden en forøget risiko for frostspringninger i puds og mursten på vægges udvendige sider. En indvendig efterisolering skal derfor foretages med stor omhu og byggeteknisk rådgivning.		

LETTE YDERVÆGGE

STATUS

Kvistflunke vurderes på baggrund aftykkelsen, at være med 100 mm isolering.

VINDUER, OVENLYS OG DØRE

FACADEVINDUER

STATUS

Vinduer i stueetagen er generelt med forsatsruder.

Vinduer på 1. salen er generelt med 2 lags termoruder.

Vinduer på 2. salen er med blandede termoruder og 2 lags energiruder.

Vinduer i trappeopgange er med 1 lags ruder.

RENOVERINGSFORSLAG	ÅRLIG BESPARELSE	INVESTERING
På vinduer med kun 1 lag glas, monteres forsatsruder med energiglas. Udskiftes vinduer til nye A-mærkede, opnås en større varmebesparelse, men dette er også en dyrere løsning.	1.100 kr.	30.000 kr.
RENOVERINGSFORSLAG	**ÅRLIG BESPARELSE**	**INVESTERING**
Vinduer med forsatsruder og med termoruder udskiftes til nye A-mærkede vinduer.	7.200 kr.	

OVENLYS

STATUS

Tagvinduer i skråvægge er generelt med 2 lags energiruder med varm kant. Enkelte vinduer mod vest er med termoruder.

RENOVERINGSFORSLAG	ÅRLIG BESPARELSE	INVESTERING
Tagvinduer med termoruder udskiftes til nye med 3 lags energiruder og med varm kant.	300 kr.	

YDERDØRE

STATUS

Hoved- og bagtrappedøre er uisolerede trædøre med mindre 1 lags ruder. Døre er utætte.

RENOVERINGSFORSLAG	ÅRLIG BESPARELSE	INVESTERING
Hoved- og bagtrappedøre udskiftes til nye isolerede døre. Eventuelle ruder skal være med 3 lags energiruder og med varm kant. Ved udskiftning opnås desuden en betydelig bedre tæthed. Bevares eksisterende døre, skal der arbejdes med at gøre døre mere tætte. Utætte hoveddøre nedkøler især den nederste del af trappeopgangen, så vægge og døre i lejligheder, som vender mod trappeopgangen, bliver kolde.	800 kr.	

GULVE

ETAGEADSKILLELSE

STATUS

Etageadskillelse over uopvarmet kælder er et lukket træbjælkelag med lerindskud. Adskillelsen er uisoleret.

RENOVERINGSFORSLAG	ÅRLIG BESPARELSE	INVESTERING
Etageadskillelse over uopvarmet kælder, efterisoleres ved indblæsning af isoleringsgranulat, i adskillelsens hulrum. Det vurderes, at der er plads til ca. 100 mm. En efterisolering foretages alene fra kælderen og kræver derfor ikke adgang til ovenliggende lejligheder. Ud over varmebesparelsen, må der forventes et forbedret komfortniveau i ovenliggende lejligheder, idet gulve vil opleves varmere.	2.600 kr.	60.000 kr.

VENTILATION

VENTILATION

STATUS

Der er alene naturlig ventilation via oplukkelige vinduer og døre samt via aftrækskanaler. Der er regnet med et naturligt luftskifte på 0,3 l/sm².

Bygningen vurderes i sin helhed at være normaltæt.

RENOVERINGSFORSLAG	ÅRLIG BESPARELSE	INVESTERING
Der etableres et mikroventilationsanlæg som varetager et konstant grundluftskifte i hver lejlighed. Anlæggene består af meget små ventilatorer, der bygges ind i facader eller vinduer. Mikroventilationsanlæg genvinder varmen fra afkastluften og er med et meget lille el-forbrug til lufttransport. Mikroventilationsanlæg bør særligt overvejes hvis ejendommens facader skal renoveres eller vinduer skiftes, da anlæggene kan tænkes ind som en elegant og effektiv ventilationsløsning, uden at optage plads.	4.200 kr.	

VARMEANLÆG

FJERNVARME

STATUS

Ejendommen er med centralvarme. Varmeforsyning er fjernvarme, via en fjernvarmeunit, med indbygget isoleret pladevarmeveksler.

VARMEPUMPER

STATUS

Der er ingen varmepumpe i ejendommen.

Konvertering til varmepumpe som primær varmekilde vurderes ikke at være relevant på grund af den relativt billige fjernvarme.

SOLVARME

STATUS

Der er intet solvarmeanlæg på ejendommen.

Etablering af solvarmeanlæg vurderes ikke at være interessant, da ejendommen er fjernvarmeforsynet.

VARMEFORDELING

VARMEFORDELING

STATUS

Opvarmning er generelt via radiatorer, placeret under vinduer i ydervægge. I flere lejligheder er der delvist gulvvarme.

Varmefordelingsanlægget er 1-strenget.

VARMERØR

STATUS

Hoved- og fordelingsledninger i kælder er delvist isolerede med ca. 10 mm og delvist uisolerede.

RENOVERINGSFORSLAG	ÅRLIG BESPARELSE	INVESTERING
Varmefordelingsledninger i kælder og i skunk efterisoleres til samlet omkring 30-60 mm. Isoleringen skal udføres iht. Norm for teknisk isolering, DS 452. Ledningers nære placering i forhold til bygningsdele kan dog betyde, at en reduceret isoleringstykkelse må accepteres. Forinden en efterisolering, bør der foretages en undersøgelse af forekomst af asbest i det eksisterende isoleringsmateriale.	5.200 kr.	30.000 kr.

VARMEFORDELINGSPUMPER

STATUS

Hovedpumpe er en selvregulerende Grundfos Alpha2 25-80 på 3-50W.

Gulvvarmeshunts er selvregulerende som Grundfos Alpha2 på 22W.

AUTOMATIK

STATUS

Der er i varmeanlægget en Danfoss klimastat for udekompensering af fremløbstemperaturen samt med automatisk sommerstop af varmeanlægget.

Der er termostatventiler på radiatorer.

VARMT BRUGSVAND

VARMT BRUGSVAND

STATUS

Der er regnet med et standard varmtvandsforbrug for boliger på 250 l/m² pr. år.

Det anbefales generelt at montere vandspareperlatorer på armaturer samt udskifte brusehoveder til nye med et mindre vandforbrug. Ved udskiftning af armaturer vælges termostatiske armaturer som hurtigt indstiller sig på den korrekte temperatur. Herved opnås en besparelse på vand samt på energiforbruget til opvarmning af det varme vand.

VARMTVANDSRØR

STATUS

Fjernvarmeledninger til fjernvarmeunit er med ca. 60 mm isolering. Fjernvarmeledninger til varmtvandsbeholder er uisolering.

Ledningsanlægget i kælderen er isoleret med 30-50 mm. Stigstrenge i lejligheder er uisolerede.

Der er termostatiske indreguleringsventiler på cirkulationsledninger, type Circon.

Varmtvandsstigstrenge i køkkener er uisolerede. Stigstrenge på bagtrappe er isolerede med ca. 20 mm.

RENOVERINGSFORSLAG	ÅRLIG BESPARELSE	INVESTERING
Isolerede og uisolerede fjernvarmeledninger og varmtvandsledninger efterisoleres for at nedbringe varmetabet fra ledningsinstallationen yderligere. Varmtvandsledninger isoleres til samlet omkring 30-40 mm. Ledninger isoleres iht. Norm for teknisk isolering, DS 452. Ledningers nære placering i forhold til bygningsdele kan dog betyde, at en reduceret isoleringstykkelse må accepteres. Forinden en efterisolering, bør der foretages en undersøgelse af forekomst af asbest i det eksisterende isoleringsmateriale. Uisolerede stigstrenge i lejligheder isoleres med blot 10 mm, for at forhindre et stort varmetab, som særligt om sommeren alligevel ikke kan nyttiggøres. Hvis der er plads til mere vil 20-30 mm være en fordel. Hvor ledninger er skjult i rørkasser må en efterisolering finde sted når rørkasser alligevel er åbne. Uisolerede varmtvandsledninger i lukkede installationsskakte bidrager til opvarmning af det kolde vand. Derfor kan det opleves, at det kolde vand skal løbe længe før det bliver koldt.	4.100 kr.	15.000 kr.

VARMTVANDSPUMPER

STATUS

Cirkulationspumpe i varmtvandsanlægget er en Grundfos UPS 25-40 på 30-75 W. Pumpe er uisoleret mod varmetab.

RENOVERINGSFORSLAG	ÅRLIG BESPARELSE	INVESTERING
Cirkulationspumpe udskiftes til en moderne selvregulerende, A-mærket, pumpe med et lavt energiforbrug. Pumpe skal være med isoleringskappe mod varmetab.	1.000 kr.	5.000 kr.

VARMTVANDSBEHOLDER

STATUS

Varmtvandsproduktion foretages i en fjernvarmeforsynet varmtvandsbeholder på 200 l. Beholder er en Præisoleret Metro.

EL

BELYSNING

STATUS

Trappelys er generelt LED-pærer som aktiveres via trappeautomater.

SOLCELLER

STATUS

Der er intet solcelleanlæg på ejendommen.

Et stort antal kviste og tagvinduer gør taget uegnet til montage af solceller.

OPLYST ENERGIFORBRUG

ADRESSE	KOM-, EJD- OG BYGNINGSNR	BFE NR
Sankt Knuds Vej 23B, 1903 Frederiksberg C	147-110022-1	100026926

OPLYST FORBRUG INKL. MOMS OG AFGIFTER

Herunder vises det oplyste forbrug for afregningsperioderne.

Fjernvarme

Varmeudgifter	84.813 kr. i afregningsperioden
Fast afgift	15.917 kr. pr. år
Varmeforbrug	127,12 MWh fjernvarme
Aflæst periode	1. december 2023 - 30. november 2024

OPLYST FORBRUG OMREGNET TIL NORMALÅRS FORBRUG

Herunder vises det oplyste forbrug omregnet til et normalt gennemsnitsår. Det er normalårets forbrug, der kan sammenlignes med det beregnede forbrug.

Varmeudgifter	89.261 pr. år
Fast afgift	15.917 pr. år
Varmeudgift i alt	105.178 pr. år
Varmeforbrug	133,79 MWh fjernvarme
CO2 udledning	8,70 ton CO2 pr. år

IKONFORKLARING

En bygning består af mange dele, der har betydning for bygningens energibehov. Figuren herunder giver en forklaring af de væsentligste dele på tværs af konstruktioner og installationer.

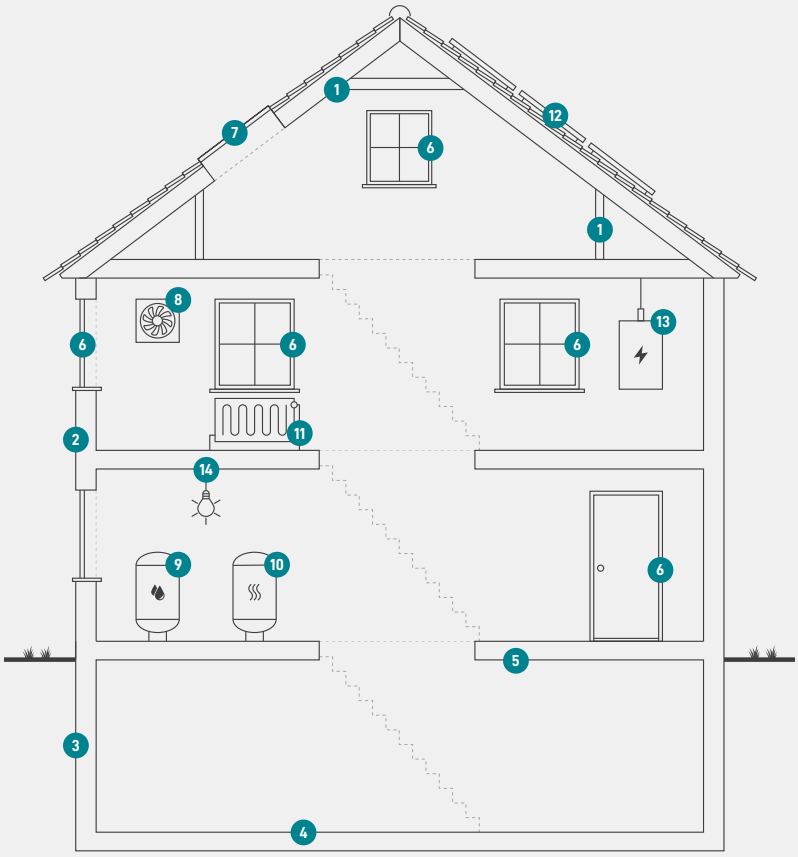

1
Tag og loft
Bygningens øverste del af klimaskærmen, f.eks. et loftrum, et fladt tag eller et udnyttet tagrum.

2
Ydervægge
Bygningens vægge ud mod det fri eller mod uopvarmede områder. Væggen kan være hule, massive eller lette ydervægge.

3
Kælderydervægge
Bygningens kældervægge, som vender mod jorden.

4
Kældergulv
Bygningens nederste del af klimaskærmen i bygninger med opvarmet kælder.

5
Etageadskillelse og gulv
Bygningens nederste del af klimaskærmen, f.eks. terrændæk, gulv mod krybekælder eller etageadskillelse mod uopvarmet kælder.

6
Vinduer/døre
Bygningens facadevinduer og yderdøre.

7
Ovenlys
Bygningens ovenlysvinduer.

8
Ventilation
Bygningens ventilationsanlæg og ventilationskanaler.

9
Varmt brugsvand
Bygningens komponenter til varmt brugsvand, bl.a. varmtvandsrør og varmtvandsbeholder.

10
Varmeanlæg
Bygningens varmeanlæg, f.eks. kedler, fjernvarme, ovne og varmepumper.

11
Varmefordeling
Bygningens varmefordelingsanlæg, bl.a. varmeanlægget, varmerør og automatik.

12
Solenergi
Bygningens solenergi, f.eks. solvarme og solceller.

13
El og teknik
Bygningens driftsrelaterede el og teknik, f.eks. varmefordelingspumper, varmtvandspumper og vindmøller.

14
Belysning
Bygningens belysning. Kun relevant ved energimærkning af store bygninger, som f.eks. etagebyggeri og erhverv.

ENERGIMÆRKE

FOR BYGNINGEN

Sankt Knuds Vej 23B
1903 Frederiksberg C

Større bygninger over 600 m2, der ofte besøges af offentligheden, er pålagt til enhver tid, at synliggøre energimærkningscertifikatet for brugerne af bygningen.

Energimærkningen er baseret på beregnet forbrug

A 2020 | A 2015 | A 2010 | B | C | **D** | E | F | G

Energistyrelsen

Gyldig fra den 29. august 2025 til den 29. august 2035
Energimærkningsnummer: 311852592