Energistyrelsen

ENERGIMÆRKNINGSRAPPORT

ENERGIMÆRKE OG FORSLAG TIL ENERGIFORBEDRINGER

Ejerforeningen Dronning Olgas Vej 37
Dronning Olgas Vej 37
2000 Frederiksberg

DIN BYGNING HAR ENERGIMÆRKE **D**

Du betaler hvert år 14.700 kr. mere, end du behøver i energiudgifter*

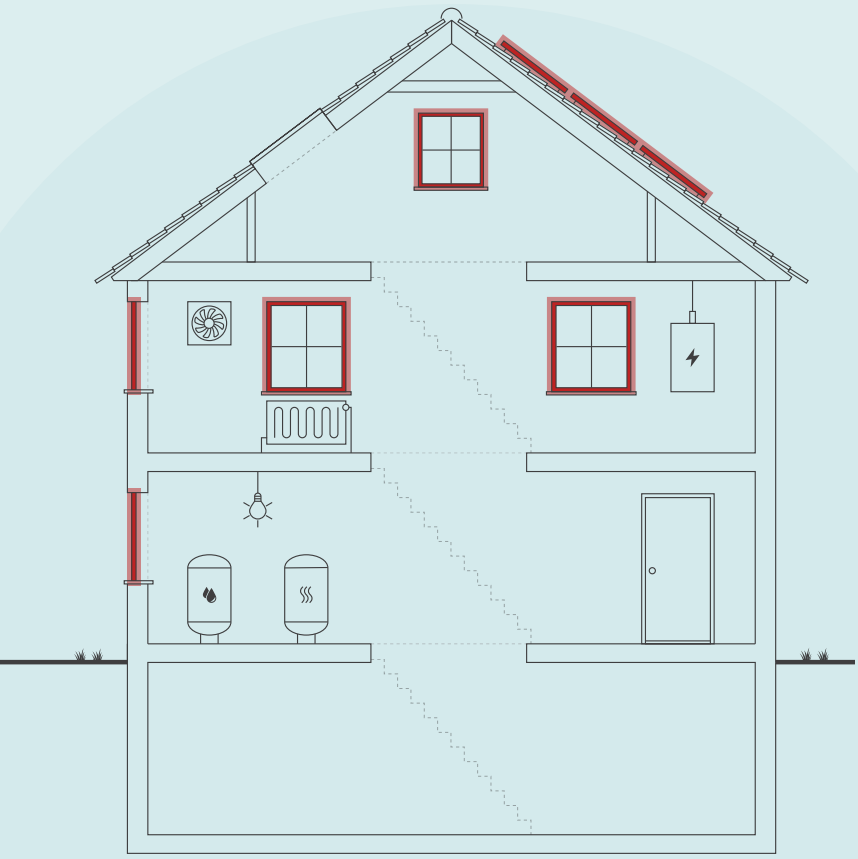

Skitsen illustrerer en generisk bygning, baseret på bygningens karaktertræk. Ikonforklaring kan ses under afsnittet IKONFORKLARING.

ENERGIKONSULENTENS BEDSTE ANBEFALINGER

1 Montage af nye solceller

Årlig besparelse:	9.200 kr.
Investering:	100.000 kr.

2 Udskiftning af eksisterende vinduer og yderdøre med etlags ruder til nye med tre...

Årlig besparelse:	5.500 kr.
Investering:	120.000 kr.

BYGNINGENS ENERGIFORBRUG*

	I DAG	EFTER RENTABLE TILTAG	DU SPARER ÅRLIGT
Fjernvarme	64.500 kr.	59.000 kr.	5.500 kr.
El til andet	37.700 kr.	28.500 kr.	9.200 kr.
Overskud fra solceller	0 kr.	0 kr.	0 kr.
Samlet energiudgift	102.200 kr.	87.500 kr.	14.700 kr.
Samlet CO2-udledning	9,06 ton	6,76 ton	2,30 ton

* Tallene er baseret på en standardiseret brug af bygningen. Se siden: FORMÅLET MED ENERGIMÆRKNINGEN.

FORBEDRING AF ENERGIMÆRKET VED GENNEMFØRSEL AF ALLE RENTABLE FORSLAG:

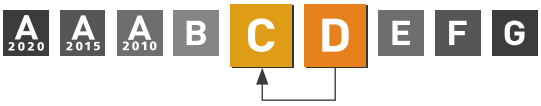

Adresse
Dronning Olgas Vej 37
2000 Frederiksberg

Energimærkningsnummer
311853304

Gyldighedsperiode
3. september 2025 - 3. september 2035

Udarbejdet af
LKH Rådgivning
CVR-nr.: 27837743

På denne side får du hjælp til at igangsætte de energiforbedringer, som energikonsulenten har fremhævet. Du kan sammenligne tiltagene på tværs af økonomi, klima og praktiske forhold, ligesom der til hvert forslag er en trinvis guide til at komme i gang med energiforbedringerne.

På de følgende sider i rapporten finder du detaljeret information om energikonsulentens forbedringsforslag.

MONTAGE AF NYE SOLCELLER

1. Find en håndværker eller anden relevant fagperson som kan hjælpe dig med planlægning og udførelse af din energiforbedring.
2. På Sparenergi.dk kan du få inspiration til energiforbedringen om "Solcelleanlæg"
3. Læs mere om den konkrete energiforbedring på www.sparenergi.dk/solcelleanlaeg
4. Indhent et eller flere tilbud på energiforbedringen, udvælg den løsning, der passer dig bedst, og begynd din energiforbedring.

Besparelse
9.200 kr./årligt

CO2-reduktion
1.748 kg./årligt

Investering
100.000 kr.

Renoveringstid
Fra 1 uge til 2 uger

UDSKIFTNING AF EKSISTERENDE VINDUER OG YDERDØRE MED ETLAGS RUDER TIL NYE MED TRE...

1. Find en håndværker eller anden relevant fagperson som kan hjælpe dig med planlægning og udførelse af din energiforbedring.
2. På Sparenergi.dk kan du få inspiration til energiforbedringen om "Udskift vindue, som har 1 lag glas"
3. Læs mere om den konkrete energiforbedring på www.sparenergi.dk/udskift-af-vindue-med-et-lag-glas
4. Indhent et eller flere tilbud på energiforbedringen, udvælg den løsning, der passer dig bedst, og begynd din energiforbedring.

Besparelse
5.500 kr./årligt

CO2-reduktion
553 kg./årligt

Investering
120.000 kr.

Renoveringstid
Fra 1 uge til 2 uger

RÅD OM FINANSIERING

Der eksisterer flere offentlige tilskudspuljer, hvorfra det er muligt at ansøge om tilskud til energirenoveringer. Hold dig opdateret om eksisterende tilskudspuljer på www.sparenergi.dk.

Flere banker tilbyder klima- og energieffektiviseringslån med lav rente. Ring til din bank og hør, hvad de kan tilbyde.

HJÆLP TIL GENNEMFØRELSE AF ENERGIBESPARELSER

Energikonsulenten kan fortælle dig, hvilke forudsætninger der ligger til grund for de enkelte forbedringsforslag.

På sparenergi.dk kan du læse mere om energirenoveringer og finde inspiration og hjælp til at igangsætte en energirenovering. Find f.eks. Bygningsguiden, hvor vi har samlet viden om de mest almindelige hustyper i Danmark – så du kan få overblik over, hvordan man opnår en bedre bolig, der både er energieffektiv, har et godt indeklima og er tidssvarende.

ALLE RAPPORTENS ANBEFALINGER

På denne side kan du sammenligne økonomi og klimaeffekt for alle rapportens forbedringsforslag.

RENTABLE RENOVERINGSFORSLAG

RENOVERINGSFORSLAG	ÅRLIG BESPARELSE*	INVESTERING	REDUKTION I ÅRLIGT UDLEDT CO2
FACADEVINDUER Udskiftning af eksisterende vinduer og yderdøre med etlags ruder til nye med trelags energiruder, energiklasse A.	5.500 kr.	120.000 kr.	553 kg CO_2
SOLCELLER Montage af nye solceller	9.200 kr.	100.000 kr.	1.748 kg CO_2

* Tallene er baseret på en standardiseret brug af bygningen. Se siden: FORMÅLET MED ENERGIMÆRKNINGEN.

FORMÅLET MED ENERGIMÆRKNINGEN

Energimærkning af bygninger har to formål: Mærkningen synliggør bygningens beregnede energibehov og er derfor en form for varedeklaration, når en bygning sælges eller udlejes. På baggrund af det beregnede energibehov tildeles boligen en karakter på energimærkningsskalaen fra A2020 til G.

Rapporten giver et overblik over de energimæssige forbedringer af bygningen, som er rentable at gennemføre eller kan være rentable, hvis de udføres sammen med andre renoveringer. Rapporten beskriver hvad forbedringerne går ud på, hvad de koster at gennemføre, hvor meget energi og CO2 man sparer, og hvor stor besparelse der kan opnås på el- og varmeregninger ud fra det beregnede energibehov.

DERFOR SKAL DU GENNEMFØRE ENERGIFORBEDRINGER:

BEDRE INDEKLIMA
Energiforbedringer kan have en positiv betydning for indeklimaet.

VARMERE OVERFLADER
Bygningen bliver bedre til at holde på varmen, så det er muligt at udnytte flere områder i bygningen, der før var for kolde.

ØGET KOMFORT
Det bliver nemmere at opretholde den rette temperatur i bygning, så den bliver rarere at være i.

MINDRE TRÆK
Bygningen bliver tættere, så det ikke længere trækker fra de steder, hvor brugerne før var generet af kulde og træk.

Det beregnede energibehov er en ret præcis indikator for bygningens energimæssige kvalitet – i modsætning til det faktiske forbrug, som naturligvis er stærkt afhængigt både af vejret og af de vaner, som bygningens brugere har. Nogle sparer på varmen, mens andre fyrer for åbne vinduer eller bruger store mængder varmt vand.

For at kunne sammenligne bygningers energimæssige kvalitet, beregnes bygningens beregnede energibehov ud fra en række standardantagelser for vejr, familiestørrelse, indendørstemperatur, adfærd m.v. Nedenfor ses de mest centrale antagelser for det beregnede energibehov.

FIRE ÅRSAGER TIL AT BYGNINGENS FAKTISKE VARMEREGNING KAN AFVIGE FRA DET BEREGNEDE ENERGIBEHOV I RAPPORTEN:

BRUG AF BYGNINGEN
Der antages en gennemsnitlig anvendelse af bygningen ift. brugere, drift og apparater. Det faktiske varmeforbrug kan afvige, hvis bygningen har et andet brugsmønster.

INDENDØRSTEMPERATUR
Der antages en konstant opvarmning af bygningen til 20°C. Den faktiske varmeregning kan afvige hvis brugerne ønsker en højere eller lavere temperatur.

VARMTVANDSFORBRUG
Der antages et gennemsnitligt forbrug af varmt vand relativt til bygningens størrelse. Den faktiske varmeregning kan afvige, hvis brugerne bruger mere eller mindre varmt vand.

VEJRFORHOLD
Der antages gennemsnitlige vejrforhold. Den faktiske varmeregning kan afvige, hvis vinteren er særlig varm eller kold.

BAGGRUNDSINFORMATION

BYGNINGSBESKRIVELSE / Dronning Olgas Vej 37A

ADRESSE
Dronning Olgas Vej 37, 2000 Frederiksberg

BYGNINGENS ANVENDELSE I FØLGE BBR
Etagebolig-bygning, flerfamiliehus eller to-familiehus (140)

KOMMUNE NR.	BFE NR.	BYGNINGS NR.	BOLIGAREAL I BBR	ERHVERVSAREAL I BBR
147	100028077	1	408 m²	45 m²
OPFØRELSESÅR	**OPVARMET BYGNINGSAREAL**	**HERAF TAGETAGE OPVARMET**	**HERAF KÆLDERETAGE OPVARMET**	**UOPVARMET KÆLDERETAGE**
1896	559 m²	110 m²	151 m²	0 m²

ÅR FOR VÆSENTLIG RENOVERING	VARMEFORSYNING	SUPPLERENDE VARME
Ikke angivet	Fjernvarme	Brændeovn

D	C	C
ENERGIMÆRKE	ENERGIMÆRKE EFTER RENTABLE BESPARELSESFORSLAG	ENERGIMÆRKE EFTER ALLE BESPARELSESFORSLAG

BYGNINGENS BEREGNEDE ENERGIBEHOV

Opvarmning

FORSYNINGSFORM	VARMEBEHOV I kWh	OMREGNET TIL ENERGIENHED FOR FORSYNINGSFORM
Fjernvarme	82.110	82,11 MWh fjernvarme

Andre energibehov

EL TIL ANDET*	kWh
El til bygningsdrift	566
El til forbrug	18.349

*El til bygningsdrift er det elforbrug, der i beregningen går til installationer, f.eks. varmefordelingspumper, ventilation mv. El til forbrug dækker over et standardiseret, gennemsnitligt elforbrug til f.eks. hvidevarer, tv mv. El til forbrug påvirker ikke energimærkekarakteren, men den varme der afgives fra elforbrugende udstyr reducerer bygningens beregnede varmebehov.

ANVENDTE ENERGIPRISER INKL. AFGIFTER VED BEREGNING AF BESPARELSER

Anvendte energipriser ved beregning af energibesparelserne i denne rapport:

Fjernvarme
640 kr. pr. MWh
Fast afgift: 11.891 kr. pr. år

Elektricitet til andet end opvarmning
1,99 kr. pr. kWh

Fjernvarmepriser er efter Frederiksberg Forsyning, som udregner varmepriser pr. måned, og den angivede kr. 640,01 pr. MWh er den vægtede årspris. Se mere på værkets hjemmeside https://www.frb-forsyning.dk/forside/varme/priser.

El-prisen er beregnet som en gennemsnitspris af spotprisen ved Nordpool, månedsvis bagud.
Prisen består af elspot, tariffer, afgifter og moms til elnetselskaber og staten samt en gennemsnitlig betragtning af udgifter til abonnement osv. til forsyningsselskabet. (Nettariffen er et gennemsnit for DK1 vest/DK2 øst)
Kilde: www.energidataservice.dk. Prisen er sidst opdateret d. 11-08-2025

OPLYST FORBRUG INKL. MOMS OG AFGIFTER

Denne rapport indeholder oplysninger omkring det faktiske forbrug, som energikonsulenten har indhentet ved udførelsen af energimærket. Oplysningerne om det faktiske forbrug kan ses under afsnittet OPLYST ENERGIFORBRUG.

FORBEHOLD FOR PRISER PÅ INVESTERING I ENERGIBESPARELSE

Energimærkets besparelsesforslag er baseret på energikonsulentens erfaring og vurdering. Før energibesparelsesforslagene iværksættes, bør der altid indhentes tilbud fra flere leverandører, da de angivne priser alene skal betragtes som vejledende. Desuden bør det undersøges om energiforbedringen kræver myndighedsgodkendelse.

Årligt abonnement for salg af el bør undersøges nærmere, da dette varierer meget på det frie el marked.

For en konkret vurdering af ejendommens isoleringsmæssige tilstand, skal der udføres destruktive indgreb i klimaskærmen.

FIRMA

Firmanummer: 600414
CVR-nummer: 27837743

LKH Rådgivning
Vesterbrogade 172
1800 Frederiksberg C

www.lkhraadgivning.dk
energimaerkning@lkhraadgivning.dk
tlf. +4527131771

Ved energikonsulent
Lars Kristian Hansen

RAPPORTENS GYLDIGHED

Gyldig fra 3. september 2025 til den 3. september 2035

KLAGEMULIGHEDER

Tror du, der er fejl i rapporten, eller ønsker du at klage over energimærkningen, skal du rette henvendelse til det certificerede energimærkningsfirma, der har udarbejdet mærkningen.
Ejeren af bygningen eller enheden kan klage. Klagen skal være modtaget hos det certificerede energimærkningsfirma, senest:

- 1 år efter energimærkningsrapportens dato, eller
- 1 år efter bygningens overtagelsesdag, som er aftalt mellem sælger og køber, hvis bygningen efter indberetningen af energimærkningsrapporten har fået ny ejer - dog senest 6 år efter energimærkningsrapportens datering.

Reglerne om klageadgang står i gældende bekendtgørelse om energimærkning af bygninger. Klik ind på linket og læs mere om, hvordan du indgiver en klage.

https://ens.dk/analyser-og-statistik/klagevejledning

Det certificerede energimærkningsfirma behandler klagen og bør meddele sin skriftlige afgørelse af klagen inden for 4 uger.

DESTRUKTIVE UNDERSØGELSER

Der er i forbindelse med bygningsgennemgang ikke givet tilladelse til at foretage destruktive undersøgelser. Oplysning om isolering beror derfor på energikonsulentens skøn, tegningsmateriale og byggeskik.

BEHANDLING AF OPLYSNINGER

Energistyrelsen er ansvarlig for behandlingen af oplysninger om bygningen, herunder offentliggørelse af energimærkningsrapporten. Du kan læse mere om reglerne, samt hvordan vi behandler oplysninger på vores hjemmeside.

https://ens.dk/analyser-og-statistik/lovgivning-om-energimaerkning

ENERGIKONSULENTENS SUPPLERENDE KOMMENTARER

Energimærket er beregnet som flerfamiliehus, da erhvervsareal i kælder udgør mindre end 20% af det samlede opvarmede etageareal.

Der var adgang til to lejligheder ved bygningsgennemgangen. Alle trappeopgange er beregnede som opvarmede i henhold til Bekendtgørelse BEK nr 548 af 15/05/2023. Kælder er opvarmet med radiatorer og indgår i det opvarmede etageareal.

Bygningens beregnede energimærke skønnes rimeligt i forhold til bygningernes og installationernes alder og stand.

Forskellen mellem aktuelt og beregnet forbrug kan skyldes, at det beregnede forbrug er baseret på et normforbrug. I normforbruget er det bl.a. forudsat

- at hele bygningen er opvarmet til gennemsnitlig 20 grader C året rundt
- at der sker en total luftudskiftning i alle rum hver anden time i beboelse og ca. hver time i erhverv.
- at der er anvendt standardværdier for varmtvandsforbrug.

FORUDSÆTNINGER
Bygningsdata er fremkommet ved besigtigelse og fra tegningsmateriale. Energikonsulenten har fremskaffet tegningsmaterialet fra kommunens byggesagsarkiv. Der er anvendt snit og plantegning samt opmålinger og registreringer ved bygningsgennemgangen.

Beregningerne baserer sig på visuel gennemgang. Hvor oplysninger ikke har kunnet fremskaffes, er beregningerne baseret på bedste skøn. Ved utilgængelige konstruktioner, baseres et skøn i energimærkningen sig på, tidstypiske byggeskikke og krav samt den aktuelle bygnings isoleringsniveau i øvrigt. Samme skøn gør sig gældende for varmeanlæg m.v. Der tages i den forbindelse forbehold for afvigelser fra faktiske forhold, der kan have betydning for energimærkningens besparelsesforslag.

Der er ikke foretaget destruktive undersøgelser.

Det opvarmede areal er fremkommet ved opmåling på tegninger.

TEKNISKE VURDERINGER
Inden efterisolering af klimaskærm og installationer udføres, anbefales det, at en tekniker foretager en statisk, brand- og fugtteknisk samt en juridisk vurdering af konstruktioner/installationer.

Energikonsulenten har ikke på grundlag af energimærket ansvaret for de evt. gennemførte foranstaltningers virkning på huset. Der henvises til "Videncenter for energibesparelser i bygninger".

KOMMENTARER TIL BYGNINGSBESKRIVELSEN
Det registrerede opvarmede etageareal er større end det opvarmede etageareal angivet i BBR-ejermeddelelsen. Dette skyldes at kælderen er beregnet som fuldt opvarmet.

GENNEMGANG AF BYGNINGENS ENERGITILSTAND

På de følgende sider kan du se en detaljeret beskrivelse af energitilstanden af din bygning, energikonsulentens forslag til energiforbedringer og tilhørende energiløsninger.

Nogle forbedringsforslag er rentable. Det betyder, at du sparer mere på dit energiforbrug inden for energiforbedringens levetid, end energiforbedringen koster at gennemføre.

De rentable forslag fremgår med en investeringspris.

Nogle forbedringsforslag kan med fordel overvejes ved renoveringer, eller hvis der er bygningsdele, der alligevel skal udskiftes. Investeringsprisen til forbedringsforslag ved renovering, er ikke angivet da investeringen vil afhænge af den konkrete renovering, som skal ske i forbindelse med besparelsesforslaget.

TAG OG LOFT

FLADT TAG

STATUS

Tagterrasse er skønnet isoleret med 100 mm mineraluld.
Konstruktionstykkelse er målt ved dør. Konstruktionstykkelse, sammenholdt med opførelsesår, ligger til grund for skønnet af isoleringsforholdet.

Tag på karnap er uisoleret. Skønnet med lerindskud på siv og brædder.
Antaget efter tidligere energimærkningsrapport

UDNYTTET TAGRUM

STATUS

Hanebåndsloft er skønnet isoleret med 300 mm mineraluld.
Konstruktionstykkelse er målt ved loftlem. Konstruktionstykkelse, sammenholdt med opførelsesår, ligger til grund for skønnet af isoleringsforholdet.

Skråvægge er isoleret med 200 mm mineraluld.
Konstruktionstykkelse er målt ved vindue. Konstruktionstykkelse, sammenholdt med opførelsesår, ligger til grund for skønnet af isoleringsforholdet.

Vægge og lofter mod skunkrum er antaget isoleret med 200 mm mineraluld.
Utilgængelige arealer ved skunke er skønnet udført efter samme forhold som for skråvægge, set i forhold til både opførelsestidspunkt og byggeskik.

YDERVÆGGE

MASSIVE YDERVÆGGE

STATUS

Ydervæggene er udført i massivt tegl. Vægtykkelsen er udført med 2 sten tegl fra kælder til 1½ sten i stueetage og til den øverste etage. Konstruktions- og isoleringsforhold er efter snit-tegning og skønnet ud fra byggelov ved opførelsestidspunktet.
Brystninger består af 1 sten, som er skønnet at være med plads til 50 mm isolering.
Konstruktionen er målt ved vindue ved bygningsgennemgangen og isoleringen er skønnet herud fra.

KÆLDER YDERVÆGGE

STATUS

Kælderydervægge består af 2 sten massiv og uisoleret teglvæg.

VINDUER, OVENLYS OG DØRE

FACADEVINDUER

STATUS

Kældervinduerne og trappevinduer er monteret med etlags glasrude.

Vinduerne er generelt monteret med etlags glasrude og forsatsrude.
Dog er vinduer mod syd i stuen med tolags energiruder.

RENOVERINGSFORSLAG	ÅRLIG BESPARELSE	INVESTERING
Udskiftning af eksisterende vinduer og yderdøre med etlags ruder til nye med trelags energiruder, energiklasse A.	5.500 kr.	120.000 kr.

OVENLYS

STATUS

Ovenlysvinduer fabr. Velux er monteret med tolags energiruder.

YDERDØRE

STATUS

Yderdøre uden glas er skønnet uisolerede.
Hoveddør er med etlags rude.
Altanyderdøre er med tolags energiruder.
Dør mod terrasse på 1.sal er med etlags glas med forsatsruder.

Se under facadevinduer for udskiftning af yderdøre med etlags ruder.

GULVE

KÆLDERGULV

STATUS

Kældergulv er udført af beton direkte mod jord. Gulvet er uisoleret.
Konstruktions- og isoleringsforhold er skønnet ud fra opførelsestidspunktet.

VENTILATION

VENTILATION

STATUS

Der er naturlig ventilation i hele bygningen.

Hvis en bygning er forsynet med oplukkelige vinduer, aftrækskanaler eller tilsvarende regnes den for at være med naturlig ventilation. Selv om der er nogle mindre ventilatorer, som ikke er i konstant drift f.eks. i toiletrum, baderum eller køkken.

Bygningen er normal tæt, da konstruktionssamlinger og fuger ved vindues- og døråbninger, samt tætningslister i vinduer og udvendige døre fremstår intakte. Dog er kælder vurderet utæt.

VARMEANLÆG

FJERNVARME

STATUS

Bygningen opvarmes med fjernvarme. Anlægget er udført med fjernvarmeunit med varmeveksler og indirekte centralvarmevand i fordelingsnettet.

OVNE

STATUS

Der er supplerende varmeforsyning i form af en brændeovn. Brændeovnen er placeret i lejligheder. Varmekilderne indgår ikke i beregning af energiforbruget, i henhold til Energistyrelsens beregningsregler.

Fyring ved brændeovne medfører overdødelighed ved luftforurening og bør afmonteres i tætbefolkede områder med fjernvarme.

VARMEFORDELING

VARMEFORDELING

STATUS

Den primære opvarmning af ejendommen sker via radiatorer i opvarmede rum. Varmefordelingsrør er udført som to-strengs anlæg med fordeling fra kælder.
Der er derudover oplyst monteret vandbåret gulvvarme i bad på 2. sal.

VARMEFORDELINGSPUMPER

STATUS

I varmeanlægget er der monteret en fordelingspumpe, af fabrikat Grundfos, type Alpha+ 15-60 CIL2 Pumpen har en maksimal effekt på 75 Watt.

AUTOMATIK

STATUS

Der er monteret termostatiske reguleringsventiler på radiatorer til regulering af korrekt rumtemperatur.

Gulvvarmekredse er antaget med termostatreturventiler.

Ud over andet automatik i de enkelte rum, er det antaget styring med udeføler via klimastat, der styres efter udetemperatur. Denne overstyrer regulering i de enkelte rum.

Udenfor fyringssæsonen forudsættes det i beregninger at fordelingsanlæg til varmekilder kan afbrydes, enten automatisk via udeføler eller manuelt ved at lukke ventiler og slukke for varmefordelingspumper.

VARMT BRUGSVAND

VARMT BRUGSVAND

STATUS

I beregningen er der indregnet et varmtvandsforbrug på 250 liter pr. m² opvarmet etageareal pr. år.

VARMTVANDSRØR

STATUS

Varmetabet fra tilslutningsrør under 5 meter indregnes med et standard værdisæt for rørlængde og isoleringsniveau svarende til 4 meter med 30 mm isolering. Dette udføres iht. gældende Håndbog for Energikonsulenter.

Brugsvandsrør og cirkulationsledning er udført med isolerede stålrør.

VARMTVANDSPUMPER

STATUS

I brugsvandsanlægget er der monteret en cirkulationspumpe, af fabrikat Grundfos, type Comfort PM. Pumpen har en maksimal effekt på 7 Watt.

VARMTVANDSBEHOLDER

STATUS

Varmt brugsvand produceres i ca. 400 liter varmtvandsbeholder som er isoleret. Mærkeplade kunne ikke verificeres, således er volumen bestemt ud fra opmåling af denne ved bygningsgennemgangen.

EL

BELYSNING

STATUS

Belysning i kælder og på trapper består af lysstofrør armaturer med konventionelle forkoblinger, samt forskellige el-pærer. Der er ingen styring ved bevægelsesmeldere.

Udebelysning består af ukendte armaturer.
Belysningen styres med både bevægelsesmelder og skumringsrelæ.
Det anbefales at udskifte alt belysning løbende til LED.

SOLCELLER

STATUS

Der er ingen solceller på bygningen.

RENOVERINGSFORSLAG	ÅRLIG BESPARELSE	INVESTERING
Montering af solceller på tagflade mod syd. Det anbefales at der monteres solceller af typen Monokrystallinske silicium med et areal på ca. 39 m². Det bør undersøges om den eksisterende tagkonstruktion er egnet til den ekstra vægt fra solcellerne. En eventuel udgift til dette er ikke medtaget i forslagets økonomi. Derudover er bygning bevaringsværdi, men hvis der må monteres altaner på en bevaringsværdi bygning, kan øvrige forslag ligeledes udføres.	9.200 kr.	100.000 kr.

OPLYST ENERGIFORBRUG

ADRESSE	KOM-, EJD- OG BYGNINGSNR	BFE NR
Dronning Olgas Vej 37, 2000 Frederiksberg	147-23618-1	100028077

OPLYST FORBRUG INKL. MOMS OG AFGIFTER

Herunder vises det oplyste forbrug for afregningsperioderne.

Fjernvarme

Varmeudgifter	30.733 kr. i afregningsperioden
Fast afgift	11.042 kr. pr. år
Varmeforbrug	49,70 MWh fjernvarme
Aflæst periode	1. juli 2023 - 30. juni 2024

OPLYST FORBRUG OMREGNET TIL NORMALÅRS FORBRUG

Herunder vises det oplyste forbrug omregnet til et normalt gennemsnitsår. Det er normalårets forbrug, der kan sammenlignes med det beregnede forbrug.

Varmeudgifter	31.895 pr. år
Fast afgift	11.042 pr. år
Varmeudgift i alt	42.937 pr. år
Varmeforbrug	51,58 MWh fjernvarme
CO2 udledning	3,35 ton CO2 pr. år

IKONFORKLARING

En bygning består af mange dele, der har betydning for bygningens energibehov. Figuren herunder giver en forklaring af de væsentligste dele på tværs af konstruktioner og installationer.

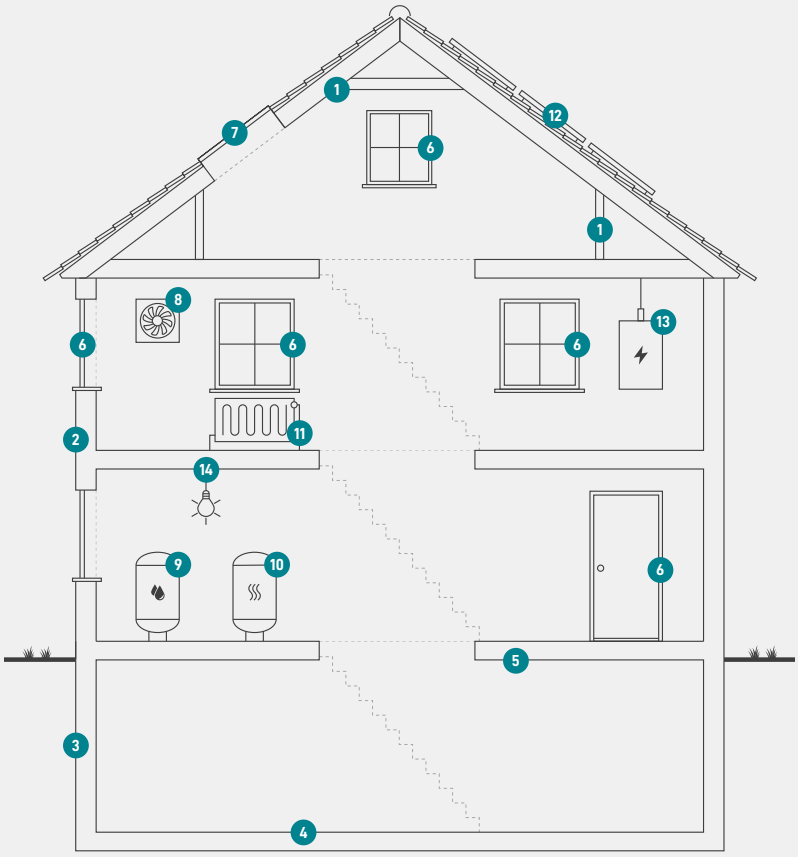

1
Tag og loft
Bygningens øverste del af klimaskærmen, f.eks. et loftrum, et fladt tag eller et udnyttet tagrum.

2
Ydervægge
Bygningens vægge ud mod det fri eller mod uopvarmede områder. Væggen kan være hule, massive eller lette ydervægge.

3
Kælderydervægge
Bygningens kældervægge, som vender mod jorden.

4
Kældergulv
Bygningens nederste del af klimaskærmen i bygninger med opvarmet kælder.

5
Etageadskillelse og gulv
Bygningens nederste del af klimaskærmen, f.eks. terrændæk, gulv mod krybekælder eller etageadskillelse mod uopvarmet kælder.

6
Vinduer/døre
Bygningens facadevinduer og yderdøre.

7
Ovenlys
Bygningens ovenlysvinduer.

8
Ventilation
Bygningens ventilationsanlæg og ventilationskanaler.

9
Varmt brugsvand
Bygningens komponenter til varmt brugsvand, bl.a. varmtvandsrør og varmtvandsbeholder.

10
Varmeanlæg
Bygningens varmeanlæg, f.eks. kedler, fjernvarme, ovne og varmepumper.

11
Varmefordeling
Bygningens varmefordelingsanlæg, bl.a. varmeanlægget, varmerør og automatik.

12
Solenergi
Bygningens solenergi, f.eks. solvarme og solceller.

13
El og teknik
Bygningens driftsrelaterede el og teknik, f.eks. varmefordelingspumper, varmtvandspumper og vindmøller.

14
Belysning
Bygningens belysning. Kun relevant ved energimærkning af store bygninger, som f.eks. etagebyggeri og erhverv.

ENERGIMÆRKE

FOR BYGNINGEN

Ejerforeningen Dronning Olgas Vej 37
Dronning Olgas Vej 37
2000 Frederiksberg

Større bygninger over 600 m2, der ofte besøges af offentligheden, er pålagt til enhver tid, at synliggøre energimærkningscertifikatet for brugerne af bygningen.

Energimærkningen er baseret på beregnet forbrug

A 2020 | A 2015 | A 2010 | B | C | **D** | E | F | G

Energistyrelsen

Gyldig fra den 3. september 2025 til den 3. september 2035
Energimærkningsnummer: 311853304