Energistyrelsen

# ENERGIMÆRKNINGSRAPPORT

ENERGIMÆRKE OG FORSLAG TIL ENERGIFORBEDRINGER

Kløvervænget 10
2770 Kastrup

## DIN BOLIG HAR ENERGIMÆRKE

**C**

**Du betaler hvert år 12.400 kr. mere, end du behøver i energiudgifter***

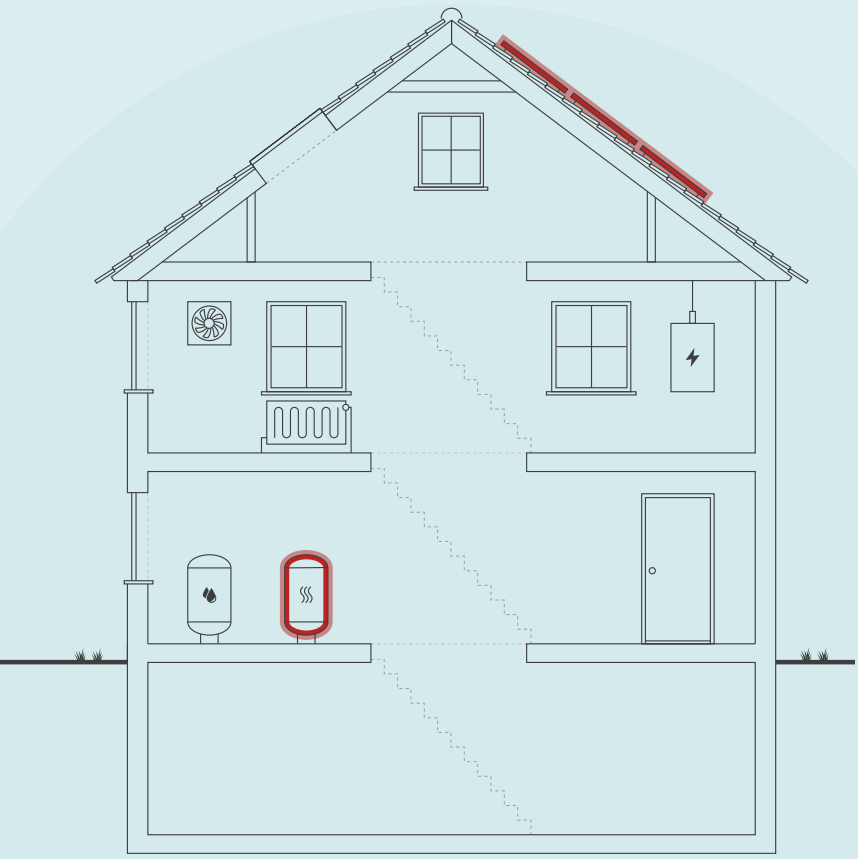

Skitsen illustrerer en generisk bygning, baseret på bygningens karaktertræk. Ikonforklaring kan ses under afsnittet IKONFORKLARING.

## ENERGIKONSULENTENS BEDSTE ANBEFALINGER

### 1 Montage af nye solceller 2,8 kw

| | |
|---|---|
| Årlig besparelse: | 4.000 kr. |
| Investering: | 45.000 kr. |

### 2 Montering af luft/vand varmepumpe

| | |
|---|---|
| Årlig besparelse: | 8.800 kr. |
| Investering: | 125.000 kr. |

## DIT ÅRLIGE BESPARELSESPOTENTIALE*

| | I DAG | EFTER RENTABLE TILTAG | DU SPARER ÅRLIGT |
|---|---|---|---|
| Naturgas | 19.700 kr. | 0 kr. | 19.700 kr. |
| El til opvarmning | 0 kr. | 9.500 kr. | -9.500 kr. |
| El til andet | 14.900 kr. | 12.700 kr. | 2.200 kr. |
| Samlet energiudgift | 34.600 kr. | 22.100 kr. | 12.400 kr. |
| Samlet CO2-udledning | 5,46 ton | 1,98 ton | 3,48 ton |

* Tallene er baseret på en standardiseret brug af bygningen. Se siden: FORMÅLET MED ENERGIMÆRKNINGEN.

## FORBEDRING AF ENERGIMÆRKET VED GENNEMFØRSEL AF ALLE RENTABLE FORSLAG:




**Adresse**
Kløvervænget 10
2770 Kastrup

**Energimærkningsnummer**
311853536

**Gyldighedsperiode**
3. september 2025 - 3. september 2035

**Udarbejdet af**
OBH
CVR-nr.: 66819116

På denne side får du hjælp til at igangsætte de energiforbedringer, som energikonsulenten har fremhævet. Du kan sammenligne tiltagene på tværs af økonomi, klima og praktiske forhold, ligesom der til hvert forslag er en trinvis guide til at komme i gang med energiforbedringerne.

På de følgende sider i rapporten finder du detaljeret information om energikonsulentens forbedringsforslag.

## MONTAGE AF NYE SOLCELLER 2,8 KW

1. Find en håndværker eller anden relevant fagperson som kan hjælpe dig med planlægning og udførelse af din energiforbedring.
2. På Sparenergi.dk kan du få inspiration til energiforbedringen om "Solcelleanlæg"
3. Læs mere om den konkrete energiforbedring på www.sparenergi.dk/solcelleanlaeg
4. Indhent et eller flere tilbud på energiforbedringen, udvælg den løsning, der passer dig bedst, og begynd din energiforbedring.

**Besparelse**
4.000 kr./årligt

**CO2-reduktion**
697 kg./årligt

**Investering**
45.000 kr.

**Renoveringstid**
Fra 2 dage til 1 uge

## MONTERING AF LUFT/VAND VARMEPUMPE

1. Find en håndværker eller anden relevant fagperson som kan hjælpe dig med planlægning og udførelse af din energiforbedring.
2. På Sparenergi.dk kan du få inspiration til energiforbedringen om "Skift til luft til vand-varmepumpe"
3. Læs mere om den konkrete energiforbedring på www.sparenergi.dk/skift-til-luft-til-vandvarmepumpe
4. Indhent et eller flere tilbud på energiforbedringen, udvælg den løsning, der passer dig bedst, og begynd din energiforbedring.

**Besparelse**
8.800 kr./årligt

**CO2-reduktion**
2.784 kg./årligt

**Investering**
125.000 kr.

**Renoveringstid**
Op til 2 dage

### ENERGIPRISER

Svingende energipriser har ikke betydning for bygningens energimærke, men har indflydelse på energiøkonomien anført på forsiden. Nogle energimærker er udarbejdet i perioder, hvor energipriserne har været betydeligt højere end andre. Ved høje energipriser kan værdien af besparelsesforslag blive større, hvilket betyder, at det kan give økonomisk mening at gennemføre flere forslag.

### HJÆLP TIL GENNEMFØRELSE AF ENERGIBESPARELSER OG RÅD OM FINANSIERING

Energikonsulenten kan fortælle dig, hvilke forudsætninger der ligger til grund for de enkelte forbedringsforslag. På sparenergi.dk kan du læse mere om energirenoveringer og finde inspiration og hjælp til at igangsætte en energirenovering. Find f.eks. Bygningsguiden, hvor vi har samlet viden om de mest almindelige hustyper i Danmark – så du kan få overblik over, hvordan man opnår en bedre bolig, der både er energieffektiv, har et godt indeklima og er tidssvarende.

Kontakt din bank: Flere banker tilbyder klima- og energieffektiviseringslån med lav rente. Ring til din bank og hør hvad de kan tilbyde.

# ALLE RAPPORTENS ANBEFALINGER

På denne side kan du sammenligne økonomi og klimaeffekt for alle rapportens forbedringsforslag.

| RENTABLE RENOVERINGSFORSLAG | | | |
|---|---|---|---|
| RENOVERINGSFORSLAG | ÅRLIG BESPARELSE* | INVESTERING | REDUKTION I ÅRLIGT UDLEDT CO2 |
| VARMEPUMPER<br>Montering af luft/vand varmepumpe | 8.800 kr. | 125.000 kr. | 2.784 kg $CO_2$ |
| SOLCELLER<br>Montage af nye solceller 2,8 kw | 4.000 kr. | 45.000 kr. | 697 kg $CO_2$ |
| **ANDRE FORSLAG DER KAN VÆRE RENTABLE, HVIS DE UDFØRES SAMMEN MED ANDRE RENOVERINGER** | | | |
| UDNYTTET TAGRUM<br>Udvendig efterisolering af skråvægge | 200 kr. | | 37 kg $CO_2$ |
| FACADEVINDUER<br>Udskiftning til facadevindue med 3-lags energirude | 200 kr. | | 33 kg $CO_2$ |
| OVENLYS<br>Udskiftning til ovenlysvindue med 3-lags energirude | 100 kr. | | 17 kg $CO_2$ |
| KÆLDERGULV<br>Etablering af kældergulv med 300 mm isolering | 1.900 kr. | | 407 kg $CO_2$ |

* Tallene er baseret på en standardiseret brug af bygningen. Se siden: FORMÅLET MED ENERGIMÆRKNINGEN.

# FORMÅLET MED ENERGIMÆRKNINGEN

Energimærkning af bygninger har to formål: Mærkningen synliggør bygningens beregnede energibehov og er derfor en form for varedeklaration, når en bygning sælges eller udlejes. På baggrund af det beregnede energibehov tildeles boligen en karakter på energimærkningsskalaen fra A2020 til G.

Rapporten giver et overblik over de energimæssige forbedringer af boligen, som er rentable at gennemføre eller kan være rentable, hvis de udføres sammen med andre renoveringer. Rapporten beskriver hvad forbedringerne går ud på, hvad de koster at gennemføre, hvor meget energi og CO2 man sparer, og hvor stor besparelse der kan opnås på el- og varmeregninger ud fra det beregnede energibehov.

## DERFOR SKAL DU GENNEMFØRE ENERGIFORBEDRINGER:

**BEDRE INDEKLIMA**
Når du energiforbedrer kan det have en positiv betydning for indeklimaet.

**VARMERE OVERFLADER**
Dit hus bliver bedre til at holde på varmen, så du får mere gavn af de dele af huset, der før var for kolde til at bruge i hverdagen.

**ØGET KOMFORT**
Du får nemmere ved at holde den rette temperatur i boligen, så den bliver rarere at være i.

**MINDRE TRÆK**
Din bolig bliver tættere, så det ikke længere trækker fra de steder, hvor du før var generet af kulde og træk.

Det beregnede energibehov er en ret præcis indikator for bygningens energimæssige kvalitet – i modsætning til det faktiske forbrug, som naturligvis er stærkt afhængigt både af vejret og af de vaner, som bygningens brugere har. Nogle sparer på varmen, mens andre fyrer for åbne vinduer eller bruger store mængder varmt vand.

For at kunne sammenligne bygningers energimæssige kvalitet, beregnes bygningens beregnede energibehov ud fra en række standardantagelser for vejr, familiestørrelse, indendørstemperatur, adfærd m.v. Nedenfor ses de mest centrale antagelser for det beregnede energibehov.

## FIRE ÅRSAGER TIL AT HUSETS FAKTISKE VARMEREGNING KAN AFVIGE FRA DET BEREGNEDE ENERGIBEHOV I RAPPORTEN:

**FAMILIESTØRRELSE**
Der antages en gennemsnitlig familiestørrelse relativt til husets størrelse. Den faktiske varmeregning kan afvige, hvis der bo flere eller færre end antaget.

**INDENDØRSTEMPERATUR**
Der antages en konstant opvarmning af huset til 20°C. Den faktiske varmeregning kan afvige, hvis beboerne ønsker en højere eller lavere temperatur.

**VARMTVANDSFORBRUG**
Der antages et gennemsnitligt forbrug af varmt vand relativt til husets størrelse. Den faktiske varmeregning kan afvige, hvis beboerne bruger mere eller mindre varmt vand.

**VEJRFORHOLD**
Der antages gennemsnitlige vejrforhold. Den faktiske varmeregning kan afvige, hvis vinteren er særlig varm eller kold.

# BAGGRUNDSINFORMATION

## BYGNINGSBESKRIVELSE / Bygning 1

| ADRESSE |
|---|
| Kløvervænget 10, 2770 Kastrup |

| BYGNINGENS ANVENDELSE I FØLGE BBR |
|---|
| Fritliggende enfamiliehus (120) |

| KOMMUNE NR. | BFE NR. | BYGNINGS NR. | BOLIGAREAL I BBR | ERHVERVSAREAL I BBR |
|---|---|---|---|---|
| 185 | 2027304 | 1 | 91 m² | 0 m² |
| **OPFØRELSESÅR** | **OPVARMET BYGNINGSAREAL** | **HERAF TAGETAGE OPVARMET** | **HERAF KÆLDERETAGE OPVARMET** | **UOPVARMET KÆLDERETAGE** |
| 1945 | 195 m² | 30 m² | 74 m² | 0 m² |
| **ÅR FOR VÆSENTLIG RENOVERING** | **VARMEFORSYNING** | | **SUPPLERENDE VARME** | |
| 1978 | Kedel | | | |

| C | A 2010 | A 2010 |
|---|---|---|
| ENERGIMÆRKE | ENERGIMÆRKE EFTER RENTABLE BESPARELSESFORSLAG | ENERGIMÆRKE EFTER ALLE BESPARELSESFORSLAG |

## BYGNINGENS BEREGNEDE ENERGIBEHOV

### Opvarmning

| FORSYNINGSFORM | VARMEBEHOV I kWh | OMREGNET TIL ENERGIENHED FOR FORSYNINGSFORM |
|---|---|---|
| Naturgas | 20.760 | 1.922,2 m³ naturgas |

### Andre energibehov

| EL TIL ANDET* | kWh |
|---|---|
| El til bygningsdrift | 264 |
| El til forbrug | 5.979 |

*El til bygningsdrift er det elforbrug, der i beregningen går til installationer, f.eks. varmefordelingspumper, ventilation mv. El til forbrug dækker over et standardiseret, gennemsnitligt elforbrug til f.eks. hvidevarer, tv mv. El til forbrug påvirker ikke energimærkekarakteren, men den varme der afgives fra elforbrugende udstyr reducerer bygningens beregnede varmebehov.

## ANVENDTE ENERGIPRISER INKL. AFGIFTER VED BEREGNING AF BESPARELSER

Anvendte energipriser ved beregning af energibesparelserne i denne rapport:

Naturgas
10,2 kr. pr. m³
Fast afgift: 200 kr. pr. år

Elektricitet til opvarmning
2,38 kr. pr. kWh

Elektricitet til andet end opvarmning
2,38 kr. pr. kWh

Da energimærkets gyldighed er 10 år bør man altid kontrollere nyeste priser hos leverandøren, priser kan svinge en del, endda indenfor samme år.

I beregninger er anvendt estimerede priser, der omfatter materialer, timeløn til professionelle håndværkere, eventuelle projekteringsomkostninger, byggepladsomkostninger - herunder stillads samt følge- og miljøomkostninger.

Det anbefales at indhente overslag på rapportens besparelsesforslag til almen orientering inden en konkret planlægning igangsættes, herunder projektforslag og indhentning af en fast tilbudspris. Der kan være store afvigelser fra den estimerede pris og en konkret pris, blandt andet på grund af regionale og beskæftigelsesmæssige forhold.

De anvendte el- og brændselspriser er med udgangspunkt i gennemsnits dagspriser, da der kan være forskelle på disse. Priser kan derfor afvige fra aktuelle forhold.

Ønskes der yderligere oplysninger om løsningsforslag og muligheder for efterisolering, varmeinstallationer og ventilation, henvises til "Videncenter for energibesparelser i bygninger" Foruden informative tegninger og eksempler på flere aktuelle situationer, enhver husejer kan komme ud for, indeholder de enkelte afsnit også en udførlig arbejdsbeskrivelse i et let og forståeligt sprog.
Der er også henvisninger til yderligere informationer om de enkelte løsningsforslag.

Videncenter for energibesparelser kan kontaktes på tlf. 72 20 22 55 eller på hjemmesiden www.byggeriogenergi.dk

## OPLYST FORBRUG INKL. MOMS OG AFGIFTER

Denne rapport er udskrevet fra www.boligejer.dk, og er derfor tilgængelig for offentligheden. Hvis det faktiske energiforbrug i bygningen og omkostningerne til dækning af det, er registeret ved energimærkningen, fremgår det ikke i denne rapport, da oplysningerne er fortrolige for enfamiliehuse.

## FIRMA

Firmanummer: 600001
CVR-nummer: 66819116

OBH
Agerhatten 25
5220 Odense SØ

obh@obh-gruppen.dk
tlf. 70217240

Ved energikonsulent
Henrik Nissen

## RAPPORTENS GYLDIGHED

Gyldig fra 3. september 2025 til den 3. september 2035

## KLAGEMULIGHEDER

Tror du, der er fejl i rapporten, eller ønsker du at klage over energimærkningen, skal du rette henvendelse til det certificerede energimærkningsfirma, der har udarbejdet mærkningen.
Ejeren af bygningen eller enheden kan klage. Klagen skal være modtaget hos det certificerede energimærkningsfirma, senest:

- 1 år efter energimærkningsrapportens dato, eller
- 1 år efter bygningens overtagelsesdag, som er aftalt mellem sælger og køber, hvis bygningen efter indberetningen af energimærkningsrapporten har fået ny ejer - dog senest 6 år efter energimærkningsrapportens datering.

Reglerne om klageadgang står i gældende bekendtgørelse om energimærkning af bygninger. Klik ind på linket og læs mere om, hvordan du indgiver en klage.

www.ens.dk/ansvarsomraader/energimaerkning-af-bygninger/klagevejledning

Det certificerede energimærkningsfirma behandler klagen og bør meddele sin skriftlige afgørelse af klagen inden for 4 uger.

## FORBEHOLD FOR PRISER PÅ INVESTERING I ENERGIBESPARELSE

Energimærkets besparelsesforslag er baseret på energikonsulentens erfaring og vurdering. Før energibesparelsesforslagene iværksættes, bør der altid indhentes tilbud fra flere leverandører, da de angivne priser alene skal betragtes som vejledende. Desuden bør det undersøges om energiforbedringen kræver myndighedsgodkendelse.

Årligt abonnement for salg af el bør undersøges nærmere, da dette varierer meget på det frie el marked.

For en konkret vurdering af ejendommens isoleringsmæssige tilstand, skal der udføres destruktive indgreb i klimaskærmen.

## DESTRUKTIVE UNDERSØGELSER

Der er i forbindelse med bygningsgennemgang ikke givet tilladelse til at foretage destruktive undersøgelser. Oplysning om isolering beror derfor på energikonsulentens skøn, tegningsmateriale og byggeskik.

## BEHANDLING AF OPLYSNINGER

Energistyrelsen er ansvarlig for behandlingen af oplysninger om bygningen, herunder offentliggørelse af energimærkningsrapporten. Du kan læse mere om reglerne, samt hvordan vi behandler oplysninger på vores hjemmeside.

www.ens.dk/ansvarsomraader/energimaerkning-af-bygninger/lovgivning-om-energimaerkning

# ENERGIKONSULENTENS SUPPLERENDE KOMMENTARER

Inden gennemførelse af energibesparelserne i rapporten bør flg. forhold undersøges nærmere i samarbejde med en rådgiver.

- Ved efterisolering af bygningens konstruktioner skal det sikres at disse og nærliggende konstruktioner ventileres og udføres forsvarligt for at undgå fugtproblemer.
- Evt. myndigheds restriktioner.

Derudover er det vigtigt som bruger af bygningen, at sikre tilstrækkelig udluftning i bygningen, da man ved f.eks. udskiftning af vinduer og efterisolering ofte får en mere tæt bygning.

Såfremt energibesparende forslag er udeladt af rapporten i forbindelse med klimaskærmen, grunder dette i rentabilitet og at nuværende isoleringsforhold er af fornuftigt niveau.

Ejer var til stede ved besigtigelsen.

Sælgeroplysninger var udfyldt og underskrevet i forbindelse med besigtigelsen.

**KOMMENTARER TIL BYGNINGSBESKRIVELSEN**

Det opvarmede areal er bestemt ud fra opmåling af bygningen i forbindelse med energimærkningen.

Det opvarmede areal i energimærket afviger fra BBR meddelelsens boligareal. Det er fordi arealer i kælder og inddraget tagrum opvarmes og ikke indgår i BBR meddelelsen boligareal.

# GENNEMGANG AF BOLIGENS ENERGITILSTAND

På de følgende sider kan du se en detaljeret beskrivelse af energitilstanden af din bolig, energikonsulentens forslag til energiforbedringer og tilhørende energiløsninger.

Nogle forbedringsforslag er rentable. Det betyder, at du sparer mere på dit energiforbrug inden for energiforbedringens levetid, end energiforbedringen koster at gennemføre.

De rentable forslag fremgår med en investeringspris.

Nogle forbedringsforslag kan med fordel overvejes ved renoveringer, eller hvis der er bygningsdele, der alligevel skal udskiftes. Investeringsprisen til forbedringsforslag ved renovering, er ikke angivet da investeringen vil afhænge af den konkrete renovering, som skal ske i forbindelse med besparelsesforslaget.

## TAG OG LOFT

### LOFTRUM

**STATUS**

Loftskonstruktion mod loftsrum består af:
Isoleringsmateriale: Isoleringsbatts , 200 mm.
Indvendig beklædning
Isoleringsmængden er målt i forbindelse med registrerings besigtigelsen.

Loftskonstruktion med hanebåndsloft består af:
Isoleringsmateriale: Isoleringsbatts , 200 mm.
Indvendig beklædning
Konstruktionsopbygningen er skønnet i forhold til byggeskik ved renoveringstidspunktet.

### UDNYTTET TAGRUM

**STATUS**

Loftskonstruktion med lodret skunk består af:
Isoleringsmateriale: Isoleringsbatts , 200 mm.
Indvendig beklædning
Isoleringsmængden er målt i forbindelse med registrerings besigtigelsen.

Bygningen har skunklem
Isolering: isoleret med 100 mm.

Loftskonstruktion med skråvægge består af:
Isolering: Fast isolering, 150 mm
Indvendig beklædning
Konstruktionsopbygningen er vurderet på baggrund af måltagning af konstruktionen og gængse konstruktionsopbygninger.

Loftskonstruktion med vandret skunk består af:
Isoleringsmateriale: Isoleringsbatts , 200 mm.
Indvendig beklædning
Isoleringsmængden er målt i forbindelse med registrerings besigtigelsen.

| RENOVERINGSFORSLAG | ÅRLIG BESPARELSE | INVESTERING |
|---|---|---|
| Det foreslås at isolere skråvægge med 200 mm i forbindelse med udskiftning af tag. Eksisterende isolering fjernes, og konstruktionen tilpasses den nye isoleringsmængde. Det er vigtigt at overholde fugttekniske krav vedr. ventilation og dampspærre. Omkostninger til nyt tag er ikke medtaget i prisen. | 200 kr. | |

# YDERVÆGGE

## HULE YDERVÆGGE

**STATUS**

Hul ydervæg mod det fri, ved oprindeligt hus, består af:
Udvendigt materiale: Tegl, 11 cm
Hulmursisolering: indblæst mineraluldsgranulat, 80 (mm)
Indvendigt materiale: Tegl, 11 cm
Isoleringsforhold er konstateret ved fremvisning af isoleringsattest.
Der er ikke stillet forslag til forbedring, da dette ikke vil kunne medføre et fornuftigt og rentabelt forslag.

Hul ydervæg mod det fri, ned i kælder, består af:
Udvendigt materiale: Tegl, 11 cm
Hulmursisolering: indblæst mineraluldsgranulat, 80 (mm)
Indvendigt materiale: Tegl, 11 cm
Forsatsvæg: Varmvæg
Indvendig beklædning: Gips
Konstruktionsopbygningen er vurderet på baggrund af måltagning af konstruktionen og gængse konstruktionsopbygninger.

Hul ydervæg mod det fri, i tilbygning, består af:
Udvendigt materiale: Tegl, 11 cm
Hulmursisolering: Isoleret ved opførsel, 75 mm
Indvendigt materiale: Tegl, 11 cm
Isoleringsforholdet i konstruktionen er aflæst i tegningsmateriale.

## LETTE YDERVÆGGE

**STATUS**

Let ydervæg i kvistflunk består af:
Udvendigt materiale: Træ
Hulmursisolering: Mineraluld, 150 mm
Indvendigt materiale: Gips
Konstruktionsopbygningen er vurderet på baggrund af måltagning af konstruktionen og gængse konstruktionsopbygninger.

Ydervæg mod det fri, front på kvist, består af:
Udvendigt materiale: Træ
Hulmursisolering: Mineraluld, 100 mm
Indvendigt materiale: Gips
Konstruktionsopbygningen er vurderet på baggrund af måltagning af konstruktionen og gængse konstruktionsopbygninger.

## KÆLDER YDERVÆGGE

**STATUS**

Kælderydervægge mod jord ( 0-2m ) består af:
Materiale: Beton, 30 cm
Udvendig isolering: 100 mm
Forsatsvæg: Varmvægsplade
Indvendig beklædning: Gips
Isoleringsforhold og konstruktionsopbygning er oplyst af ejer i forbindelse med registrerings besigtigelsen.

Kælderydervægge mod jord ( 0-2m ), mod tilbygningen, består af:
Materiale: Beton, 30 cm
Indvendig beklædning: 2 cm korkplader
Konstruktionsopbygningen er vurderet på baggrund af måltagning af konstruktionen og gængse konstruktionsopbygninger.
Der er ikke stillet forslag til forbedring, da dette ikke vil kunne medføre et fornuftigt og rentabelt forslag.

Kælderydervægge mod det fri består af:
Materiale: Beton, 30 cm
Forsatsvæg: Varmvægsplade
Indvendig beklædning: Gips
Konstruktionsopbygningen er vurderet på baggrund af måltagning af konstruktionen og gængse konstruktionsopbygninger.
Der er ikke stillet forslag til forbedring, da dette ikke vil kunne medføre et fornuftigt og rentabelt forslag.

# VINDUER, OVENLYS OG DØRE

## FACADEVINDUER

**STATUS**

Bygningen har facadevindue med 3-lags energirude.

Bygningen har facadevindue med 2-lags energirude.

Bygningen har facadevindue med 2-lags termorude.

| RENOVERINGSFORSLAG | ÅRLIG BESPARELSE | INVESTERING |
|---|---|---|
| Det foreslås at udskifte eksisterende vinduer med 2-lags termorude til nye vinduer med 3-lags energirude. | 200 kr. | |

## OVENLYS

**STATUS**

Bygningen har ovenlysvindue med 2-lags energirude.

Bygningen har ovenlysvindue med 2-lags termorude.

| RENOVERINGSFORSLAG | ÅRLIG BESPARELSE | INVESTERING |
|---|---|---|
| Det foreslås at udskifte eksisterende ovenlysvinduer med 2-lags termorude med kold kant til nye ovenlysvinduer med 3-lags energirude | 100 kr. | |

## YDERDØRE

**STATUS**

Bygningen har massiv yderdør, med 3 lags termorude, der skønnes isoleret.

Bygningen har yderdør med 2-lags energirude.

# GULVE

## TERRÆNDÆK

**STATUS**

Terrændæk med strøgulv består af:
Isolering mellem strøer: Uisoleret,
Isolering under beton: Mineraluld, 50 mm
Kapillarbrydende lag: Grus.
Isoleringsforholdet i konstruktionen er aflæst i tegningsmateriale.
Der er ikke stillet forslag til forbedring, da dette ikke vil kunne medføre et fornuftigt og rentabelt forslag.

## KÆLDERGULV

**STATUS**

Kældergulv med gulvbelægning direkte på beton består af:
Isolering under beton: Uisoleret, Kapillarbrydende lag: Ukendt.
Konstruktionsopbygningen er skønnet i forhold til byggeskik ved opførselstidspunktet.

| RENOVERINGSFORSLAG | ÅRLIG BESPARELSE | INVESTERING |
|---|---|---|
| Det foreslås at etablere nyt kældergulv.<br>Eksisterende gulve fjernes og betonplade brydes i stykker og fjernes.<br>Der graves ud, et kapillarbrydende lag etableres, isoleres med trykfast isolering og en ny betonplade støbes.<br>Alt efter om der ønskes gulv på strøer eller dette skal etableres direkte på betonpladen, placeres fugt- og radon-spærre efter dette.<br>Afsluttes med ønsket gulv. | 1.900 kr. | |

# VENTILATION

## VENTILATION

**STATUS**

Der er naturlig ventilation i boligen
Bygningen vurderes at være normal tæt

# VARMEANLÆG

## KEDLER

**STATUS**

Forsyningstype: Kedel
Kedeltype: Gaskedel
Kedelfabrikat: Vaillant
Navn: Type ecoTEC pro VC DK 236/5-3.
Effekt på 18,9 kW.
Kedlen er kondenserende.
Placeret i bryggers.

## VARMEPUMPER

**STATUS**

Der er ingen varmepumpe tilknyttet centralvarme i bygningen
´

| RENOVERINGSFORSLAG | ÅRLIG BESPARELSE | INVESTERING |
|---|---|---|
| Der foreslås installation af luft/vand varmepumpe.<br>En luft/vand varmepumpe består af en inde- og udedel, som veksler energi i luften om til varme, der via indedelen leverer varme til både rumopvarmning og varmt brugsvand.<br>I forbindelse med udedelens placering skal der tages hensyn til støjniveau.<br>Indedelen kan placeres i kælder.<br>Det anbefales altid at få udført en konkret beregning ud fra en leverandørs- eller producents specifikke beregningsdata, inden arbejdet igangsættes. Ligeledes er det altid en god ide at indhente et samlet tilbud fra en leverandør/montør. Begge dele vil ofte kunne medvirke til en endnu bedre rentabilitet.<br><br>I forbindelse med etablering af varmepumpe, monteres en ny varmvandsbeholder. | 8.800 kr. | 125.000 kr. |

## SOLVARME

**STATUS**

Bygningen har ingen solvarmeanlæg.
Der er ikke stillet forslag til installation af solvarme, da dette ikke er vurderet rentabelt, set i forhold til bygningens nuværende opvarmningsform og energiforbrug, samt pladsforhold i boligen.

# VARMEFORDELING

## VARMEFORDELING

**STATUS**

Bygningen opvarmes primært af radiator og gulvvarme via 2-streng varmefordelings anlæg.
Der er gulvvarme i hele stueplan

## VARMEFORDELINGSPUMPER

**STATUS**

På gulvvarmen, er der til fordeling af væsken i varmefordelingsanlægget, monteret en varmefordelingspumpe.
Type: Automatisk modulerende
Fabrikant: Wilo
Model: Para
Max effekt: 43 W
Placering: Bryggers

I gaskedlen, er der til fordeling af væsken i varmefordelingsanlægget, monteret en varmefordelingspumpe.
Type: Automatisk modulerende
Fabrikant: Wilo
Model: Para
Max effekt: 45 W
Placering: Bryggers

## AUTOMATIK

**STATUS**

Der er monteret termostatventiler på alle radiatorer og på gulvvarmen til bruseniche, som regulerer varmen efter rumtemperaturen.

Der er monteret termostatiske rumfølere til styring af gulvvarme
Andel af opvarmet areal: Stueplan undtaget bruseniche

# VARMT BRUGSVAND

## VARMT BRUGSVAND

**STATUS**

I beregningen er der indregnet et varmtvandsforbrug på 250 liter pr. m² opvarmet boligareal pr. år. For boliger antages dog et årligt forbrug af varmt brugsvand på maksimalt 60 m3 pr. boligenhed.

## VARMTVANDSRØR

**STATUS**

I varmefordelingsanlægget er registreret varmerør til at levere varme til varmtvandsproduktionen.
Materiale: Håndbogs standard i opvarmet zone

## VARMTVANDSBEHOLDER

**STATUS**

Vandet opvarmes i en varmtvandsbeholder
Fabrikat: Metro Therm
Model: 94 l - Metro Therm
Placering: i bryggers

# EL

## SOLCELLER

**STATUS**

Der er ingen solceller på ejendommen

| RENOVERINGSFORSLAG | ÅRLIG BESPARELSE | INVESTERING |
|---|---|---|
| Montering af solceller på tagflade mod syd. Det anbefales at der monteres solcelleanlæg med en ydelse på 2,8 kWp.<br>For at opnå optimal virkningsgrad kan det være nødvendigt at beskære eventuelle trækroner, så der ikke opstår skyggevirkning på solcellerne.<br>Det bør undersøges om den eksisterende tagkonstruktion er egnet til den ekstra vægt fra solcellerne.<br>Inden etablering af solcelleanlæg bør det overvejes om det skal være forberedt til batteripakke.<br>En eventuel udgift til tag og batteripakke er ikke medtaget i forslagets økonomi. | 4.000 kr. | 45.000 kr. |

# IKONFORKLARING



En bygning består af mange dele, der har betydning for bygningens energibehov. Figuren herunder giver en forklaring af de væsentligste dele på tværs af konstruktioner og installationer.

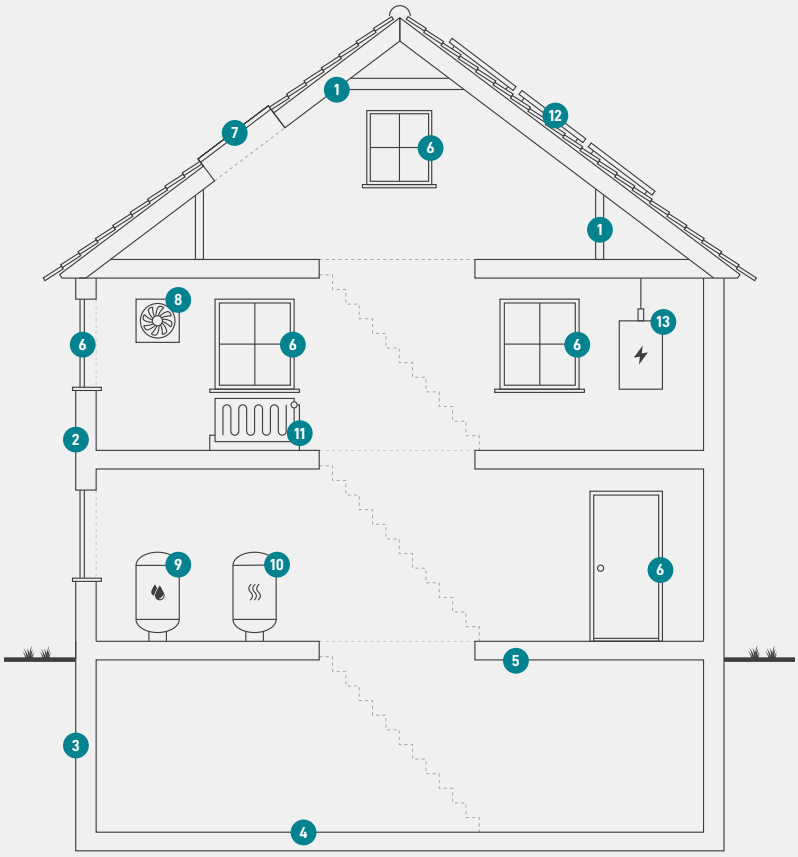


**1**
**Tag og loft**
Bygningens øverste del af klimaskærmen, f.eks. et loftrum, et fladt tag eller et udnyttet tagrum.

**2**
**Ydervægge**
Bygningens vægge ud mod det fri eller mod uopvarmede områder. Væggen kan være hule, massive eller lette ydervægge.

**3**
**Kælderydervægge**
Bygningens kældervægge, som vender mod jorden.

**4**
**Kældergulv**
Bygningens nederste del af klimaskærmen i bygninger med opvarmet kælder.

**5**
**Etageadskillelse og gulv**
Bygningens nederste del af klimaskærmen, f.eks. terrændæk, gulv mod krybekælder eller etageadskillelse mod uopvarmet kælder.

**6**
**Vinduer/døre**
Bygningens facadevinduer og yderdøre.

**7**
**Ovenlys**
Bygningens ovenlysvinduer.

**8**
**Ventilation**
Bygningens ventilationsanlæg og ventilationskanaler.

**9**
**Varmt brugsvand**
Bygningens komponenter til varmt brugsvand, bl.a. varmtvandsrør og varmtvandsbeholder.

**10**
**Varmeanlæg**
Bygningens varmeanlæg, f.eks. kedler, fjernvarme, ovne og varmepumper.

**11**
**Varmefordeling**
Bygningens varmefordelingsanlæg, bl.a. varmeanlægget, varmerør og automatik.

**12**
**Solenergi**
Bygningens solenergi, f.eks. solvarme og solceller.

**13**
**El og teknik**
Bygningens driftsrelaterede el og teknik, f.eks. varmefordelingspumper, varmtvandspumper og vindmøller.

# ENERGIMÆRKE

FOR BOLIGEN

**Kløvervænget 10**
**2770 Kastrup**

Energimærkningen er baseret på beregnet forbrug

A 2020 | A 2015 | A 2010 | B | **C** | D | E | F | G

Energistyrelsen

Gyldig fra den 3. september 2025 til den 3. september 2035
Energimærkningsnummer: 311853536