Energistyrelsen

ENERGIMÆRKNINGSRAPPORT

ENERGIMÆRKE OG FORSLAG TIL ENERGIFORBEDRINGER

Valdemarsvej 40
2960 Rungsted Kyst

DIN BYGNING HAR ENERGIMÆRKE **D**

Du betaler hvert år 20.400 kr. mere, end du behøver i energiudgifter*

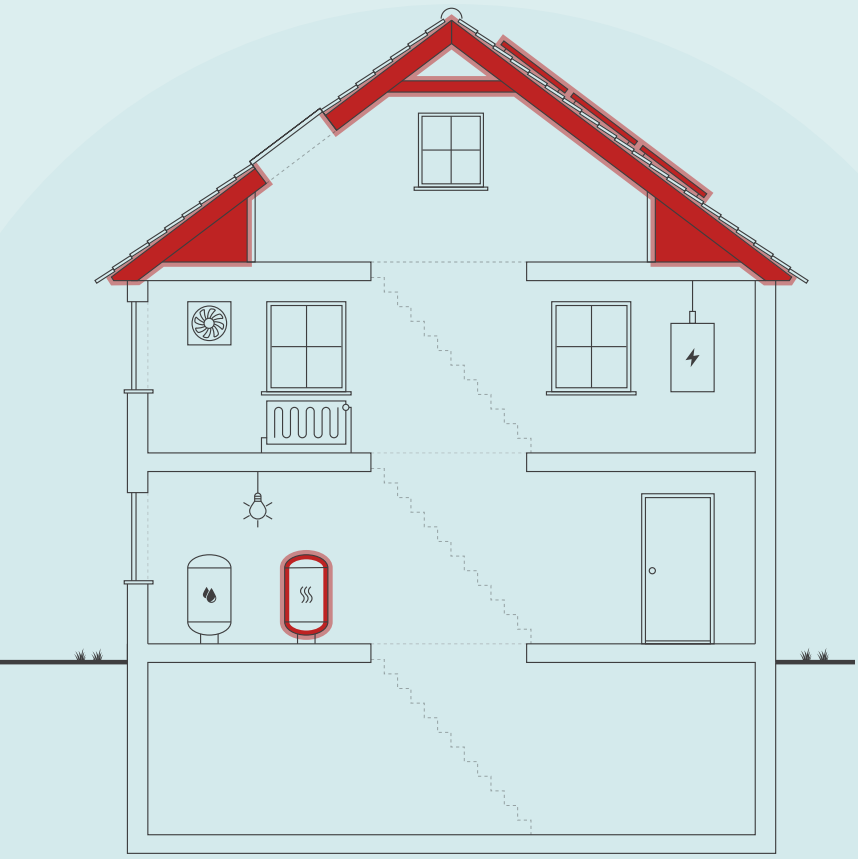

Skitsen illustrerer en generisk bygning, baseret på bygningens karaktertræk. Ikonforklaring kan ses under afsnittet IKONFORKLARING.

ENERGIKONSULENTENS BEDSTE ANBEFALINGER

1 Efterisolering af loftsrum i tilbygning

Årlig besparelse:	300 kr.
Investering:	8.200 kr.

2 Montering af luft/vand varmepumpe

Årlig besparelse:	14.400 kr.
Investering:	258.000 kr.

3 Montage af nye solceller 4,8 kw

Årlig besparelse:	6.700 kr.
Investering:	50.000 kr.

BYGNINGENS ENERGIFORBRUG*

	I DAG	EFTER RENTABLE TILTAG	DU SPARER ÅRLIGT
Naturgas	40.500 kr.	0 kr.	40.500 kr.
El til opvarmning	0 kr.	22.700 kr.	-22.700 kr.
El til andet	22.600 kr.	20.000 kr.	2.600 kr.
Samlet energiudgift	63.100 kr.	42.700 kr.	20.400 kr.
Samlet CO2-udledning	10,60 ton	4,10 ton	6,50 ton

* Tallene er baseret på en standardiseret brug af bygningen. Se siden: FORMÅLET MED ENERGIMÆRKNINGEN.

FORBEDRING AF ENERGIMÆRKET VED GENNEMFØRSEL AF ALLE RENTABLE FORSLAG:

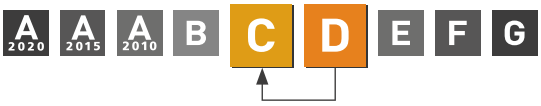

Adresse
Valdemarsvej 40
2960 Rungsted Kyst

Energimærkningsnummer
311855260

Gyldighedsperiode
11. september 2025 - 11. september 2035

Udarbejdet af
OBH Ingeniørservice A/S
CVR-nr.: 66819116

På denne side får du hjælp til at igangsætte de energiforbedringer, som energikonsulenten har fremhævet. Du kan sammenligne tiltagene på tværs af økonomi, klima og praktiske forhold, ligesom der til hvert forslag er en trinvis guide til at komme i gang med energiforbedringerne.

På de følgende sider i rapporten finder du detaljeret information om energikonsulentens forbedringsforslag.

EFTERISOLERING AF LOFTSRUM I TILBYGNING

1. Find en håndværker eller anden relevant fagperson som kan hjælpe dig med planlægning og udførelse af din energiforbedring.
2. På Sparenergi.dk kan du få inspiration til energiforbedringen om "Isolering af loft"
3. Læs mere om den konkrete energiforbedring på www.sparenergi.dk/isolering-af-loft
4. Indhent et eller flere tilbud på energiforbedringen, udvælg den løsning, der passer dig bedst, og begynd din energiforbedring.

Besparelse
300 kr./årligt

CO2-reduktion
75 kg./årligt

Investering
8.200 kr.

Renoveringstid
Op til 2 dage

MONTERING AF LUFT/VAND VARMEPUMPE

1. Find en håndværker eller anden relevant fagperson som kan hjælpe dig med planlægning og udførelse af din energiforbedring.
2. På Sparenergi.dk kan du få inspiration til energiforbedringen om "Skift til luft til vand-varmepumpe"
3. Læs mere om den konkrete energiforbedring på www.sparenergi.dk/skift-til-luft-til-vandvarmepumpe
4. Indhent et eller flere tilbud på energiforbedringen, udvælg den løsning, der passer dig bedst, og begynd din energiforbedring.

Besparelse
14.400 kr./årligt

CO2-reduktion
5.291 kg./årligt

Investering
258.000 kr.

Renoveringstid
Fra 2 dage til 1 uge

MONTAGE AF NYE SOLCELLER 4,8 KW

1. Find en håndværker eller anden relevant fagperson som kan hjælpe dig med planlægning og udførelse af din energiforbedring.
2. På Sparenergi.dk kan du få inspiration til energiforbedringen om "Solcelleanlæg"
3. Læs mere om den konkrete energiforbedring på www.sparenergi.dk/solcelleanlaeg
4. Indhent et eller flere tilbud på energiforbedringen, udvælg den løsning, der passer dig bedst, og begynd din energiforbedring.

Besparelse
6.700 kr./årligt

CO2-reduktion
1.183 kg./årligt

Investering
50.000 kr.

Renoveringstid
Fra 2 dage til 1 uge

RÅD OM FINANSIERING

Der eksisterer flere offentlige tilskudspuljer, hvorfra det er muligt at ansøge om tilskud til energirenoveringer. Hold dig opdateret om eksisterende tilskudspuljer på www.sparenergi.dk.

Flere banker tilbyder klima- og energieffektiviseringslån med lav rente. Ring til din bank og hør, hvad de kan tilbyde.

HJÆLP TIL GENNEMFØRELSE AF ENERGIBESPARELSER

Energikonsulenten kan fortælle dig, hvilke forudsætninger der ligger til grund for de enkelte forbedringsforslag.

På sparenergi.dk kan du læse mere om energirenoveringer og finde inspiration og hjælp til at igangsætte en energirenovering. Find f.eks. Bygningsguiden, hvor vi har samlet viden om de mest almindelige hustyper i Danmark – så du kan få overblik over, hvordan man opnår en bedre bolig, der både er energieffektiv, har et godt indeklima og er tidssvarende.

ALLE RAPPORTENS ANBEFALINGER

På denne side kan du sammenligne økonomi og klimaeffekt for alle rapportens forbedringsforslag.

RENTABLE RENOVERINGSFORSLAG			
RENOVERINGSFORSLAG	ÅRLIG BESPARELSE*	INVESTERING	REDUKTION I ÅRLIGT UDLEDT CO2
LOFTRUM Efterisolering af loftsrum i tilbygning	300 kr.	8.200 kr.	75 kg CO_2
VARMEPUMPER Montering af luft/vand varmepumpe	14.400 kr.	258.000 kr.	5.291 kg CO_2
SOLCELLER Montage af nye solceller 4,8 kw	6.700 kr.	50.000 kr.	1.183 kg CO_2
ANDRE FORSLAG DER KAN VÆRE RENTABLE, HVIS DE UDFØRES SAMMEN MED ANDRE RENOVERINGER			
UDNYTTET TAGRUM Efterisolering af lodret skunk	200 kr.		37 kg CO_2
UDNYTTET TAGRUM Efterisolering af vandret skunk	200 kr.		37 kg CO_2
HULE YDERVÆGGE Indvendig efterisolering af vægge på 1 og 2 sal	2.600 kr.		559 kg CO_2
KÆLDER YDERVÆGGE Udvendig efterisolering af kældervæg	12.200 kr.		2.639 kg CO_2
FACADEVINDUER Udskiftning til facadevindue med 3-lags energirude	1.300 kr.		292 kg CO_2
YDERDØRE Udskiftning til hoveddør med 3-lags energirude	300 kr.		67 kg CO_2
YDERDØRE Udskiftning til ny isoleret bagdør	200 kr.		39 kg CO_2
TERRÆNDÆK Etablering af terrændæk med 300 mm isolering	200 kr.		41 kg CO_2
KÆLDERGULV Etablering af kældergulv med 300 mm isolering	2.000 kr.		433 kg CO_2

* Tallene er baseret på en standardiseret brug af bygningen. Se siden: FORMÅLET MED ENERGIMÆRKNINGEN.

FORMÅLET MED ENERGIMÆRKNINGEN

Energimærkning af bygninger har to formål: Mærkningen synliggør bygningens beregnede energibehov og er derfor en form for varedeklaration, når en bygning sælges eller udlejes. På baggrund af det beregnede energibehov tildeles boligen en karakter på energimærkningsskalaen fra A2020 til G.

Rapporten giver et overblik over de energimæssige forbedringer af bygningen, som er rentable at gennemføre eller kan være rentable, hvis de udføres sammen med andre renoveringer. Rapporten beskriver hvad forbedringerne går ud på, hvad de koster at gennemføre, hvor meget energi og CO2 man sparer, og hvor stor besparelse der kan opnås på el- og varmeregninger ud fra det beregnede energibehov.

DERFOR SKAL DU GENNEMFØRE ENERGIFORBEDRINGER:

BEDRE INDEKLIMA
Energiforbedringer kan have en positiv betydning for indeklimaet.

VARMERE OVERFLADER
Bygningen bliver bedre til at holde på varmen, så det er muligt at udnytte flere områder i bygningen, der før var for kolde.

ØGET KOMFORT
Det bliver nemmere at opretholde den rette temperatur i bygning, så den bliver rarere at være i.

MINDRE TRÆK
Bygningen bliver tættere, så det ikke længere trækker fra de steder, hvor brugerne før var generet af kulde og træk.

Det beregnede energibehov er en ret præcis indikator for bygningens energimæssige kvalitet – i modsætning til det faktiske forbrug, som naturligvis er stærkt afhængigt både af vejret og af de vaner, som bygningens brugere har. Nogle sparer på varmen, mens andre fyrer for åbne vinduer eller bruger store mængder varmt vand.

For at kunne sammenligne bygningers energimæssige kvalitet, beregnes bygningens beregnede energibehov ud fra en række standardantagelser for vejr, familiestørrelse, indendørstemperatur, adfærd m.v. Nedenfor ses de mest centrale antagelser for det beregnede energibehov.

FIRE ÅRSAGER TIL AT BYGNINGENS FAKTISKE VARMEREGNING KAN AFVIGE FRA DET BEREGNEDE ENERGIBEHOV I RAPPORTEN:

BRUG AF BYGNINGEN
Der antages en gennemsnitlig anvendelse af bygningen ift. brugere, drift og apparater. Det faktiske varmeforbrug kan afvige, hvis bygningen har et andet brugsmønster.

INDENDØRSTEMPERATUR
Der antages en konstant opvarmning af bygningen til 20°C. Den faktiske varmeregning kan afvige hvis brugerne ønsker en højere eller lavere temperatur.

VARMTVANDSFORBRUG
Der antages et gennemsnitligt forbrug af varmt vand relativt til bygningens størrelse. Den faktiske varmeregning kan afvige, hvis brugerne bruger mere eller mindre varmt vand.

VEJRFORHOLD
Der antages gennemsnitlige vejrforhold. Den faktiske varmeregning kan afvige, hvis vinteren er særlig varm eller kold.

BAGGRUNDSINFORMATION

BYGNINGSBESKRIVELSE / Bygning 1

ADRESSE
Valdemarsvej 40, 2960 Rungsted Kyst

BYGNINGENS ANVENDELSE I FØLGE BBR
Etagebolig-bygning, flerfamiliehus eller tofamiliehus (140)

KOMMUNE NR.	BFE NR.	BYGNINGS NR.	BOLIGAREAL I BBR	ERHVERVSAREAL I BBR
223	2382349	1	245 m²	0 m²
OPFØRELSESÅR	**OPVARMET BYGNINGSAREAL**	**HERAF TAGETAGE OPVARMET**	**HERAF KÆLDERETAGE OPVARMET**	**UOPVARMET KÆLDERETAGE**
1938	300 m²	40 m²	80 m²	0 m²
ÅR FOR VÆSENTLIG RENOVERING	**VARMEFORSYNING**		**SUPPLERENDE VARME**	
1969	Kedel			

D	C	A 2020
ENERGIMÆRKE	ENERGIMÆRKE EFTER RENTABLE BESPARELSESFORSLAG	ENERGIMÆRKE EFTER ALLE BESPARELSESFORSLAG

BYGNINGENS BEREGNEDE ENERGIBEHOV

Opvarmning

FORSYNINGSFORM	VARMEBEHOV I kWh	OMREGNET TIL ENERGIENHED FOR FORSYNINGSFORM
Naturgas	42.800	3.963,0 m³ naturgas

Andre energibehov

EL TIL ANDET*	kWh
El til bygningsdrift	158
El til forbrug	9.330

*El til bygningsdrift er det elforbrug, der i beregningen går til installationer, f.eks. varmefordelingspumper, ventilation mv. El til forbrug dækker over et standardiseret, gennemsnitligt elforbrug til f.eks. hvidevarer, tv mv. El til forbrug påvirker ikke energimærkekarakteren, men den varme der afgives fra elforbrugende udstyr reducerer bygningens beregnede varmebehov.

ANVENDTE ENERGIPRISER INKL. AFGIFTER VED BEREGNING AF BESPARELSER

Anvendte energipriser ved beregning af energibesparelserne i denne rapport:

Naturgas
10,2 kr. pr. m³
Fast afgift: 200 kr. pr. år

Elektricitet til opvarmning
2,38 kr. pr. kWh

Elektricitet til andet end opvarmning
2,38 kr. pr. kWh

Da energimærkets gyldighed er 10 år bør man altid kontrollere nyeste priser hos leverandøren, priser kan svinge en del, endda indenfor samme år.

I beregninger er anvendt estimerede priser, der omfatter materialer, timeløn til professionelle håndværkere, eventuelle projekteringsomkostninger, byggepladsomkostninger - herunder stillads samt følge- og miljøomkostninger.

Det anbefales at indhente overslag på rapportens besparelsesforslag til almen orientering inden en konkret planlægning igangsættes, herunder projektforslag og indhentning af en fast tilbudspris. Der kan være store afvigelser fra den estimerede pris og en konkret pris, blandt andet på grund af regionale og beskæftigelsesmæssige forhold.

De anvendte el- og brændselspriser er med udgangspunkt i gennemsnits dagspriser, da der kan være forskelle på disse. Priser kan derfor afvige fra aktuelle forhold.

Ønskes der yderligere oplysninger om løsningsforslag og muligheder for efterisolering, varmeinstallationer og ventilation, henvises til "Videncenter for energibesparelser i bygninger" Foruden informative tegninger og eksempler på flere aktuelle situationer, enhver husejer kan komme ud for, indeholder de enkelte afsnit også en udførlig arbejdsbeskrivelse i et let og forståeligt sprog.
Der er også henvisninger til yderligere informationer om de enkelte løsningsforslag.

Videncenter for energibesparelser kan kontaktes på tlf. 72 20 22 55 eller på hjemmesiden www.byggeriogenergi.dk

OPLYST FORBRUG INKL. MOMS OG AFGIFTER

Denne rapport indeholder ikke oplysninger om det faktiske forbrug, da det ikke er blevet gjort tilgængeligt for energikonsulenten ved udførelsen af energimærket.

FIRMA

Firmanummer: 600001
CVR-nummer: 66819116

OBH Ingeniørservice A/S
Agerhatten 25
5220 Odense SØ

obh@obh-gruppen.dk
tlf. 70217240

Ved energikonsulent
Stig Tange

RAPPORTENS GYLDIGHED

Gyldig fra 11. september 2025 til den 11. september 2035

KLAGEMULIGHEDER

Tror du, der er fejl i rapporten, eller ønsker du at klage over energimærkningen, skal du rette henvendelse til det certificerede energimærkningsfirma, der har udarbejdet mærkningen.
Ejeren af bygningen eller enheden kan klage. Klagen skal være modtaget hos det certificerede energimærkningsfirma, senest:

- 1 år efter energimærkningsrapportens dato, eller
- 1 år efter bygningens overtagelsesdag, som er aftalt mellem sælger og køber, hvis bygningen efter indberetningen af energimærkningsrapporten har fået ny ejer - dog senest 6 år efter energimærkningsrapportens datering.

Reglerne om klageadgang står i gældende bekendtgørelse om energimærkning af bygninger. Klik ind på linket og læs mere om, hvordan du indgiver en klage.

https://ens.dk/analyser-og-statistik/klagevejledning

Det certificerede energimærkningsfirma behandler klagen og bør meddele sin skriftlige afgørelse af klagen inden for 4 uger.

FORBEHOLD FOR PRISER PÅ INVESTERING I ENERGIBESPARELSE

Energimærkets besparelsesforslag er baseret på energikonsulentens erfaring og vurdering. Før energibesparelsesforslagene iværksættes, bør der altid indhentes tilbud fra flere leverandører, da de angivne priser alene skal betragtes som vejledende. Desuden bør det undersøges om energiforbedringen kræver myndighedsgodkendelse.

Årligt abonnement for salg af el bør undersøges nærmere, da dette varierer meget på det frie el marked.

For en konkret vurdering af ejendommens isoleringsmæssige tilstand, skal der udføres destruktive indgreb i klimaskærmen.

DESTRUKTIVE UNDERSØGELSER

Der er i forbindelse med bygningsgennemgang ikke givet tilladelse til at foretage destruktive undersøgelser. Oplysning om isolering beror derfor på energikonsulentens skøn, tegningsmateriale og byggeskik.

BEHANDLING AF OPLYSNINGER

Energistyrelsen er ansvarlig for behandlingen af oplysninger om bygningen, herunder offentliggørelse af energimærkningsrapporten. Du kan læse mere om reglerne, samt hvordan vi behandler oplysninger på vores hjemmeside.

https://ens.dk/analyser-og-statistik/lovgivning-om-energimaerkning

ENERGIKONSULENTENS SUPPLERENDE KOMMENTARER

Nærværende energimærkningsrapport vedrører BBR meddelelsens bygning nr. 1.

Der var ved besigtigelsen følgende tegninger til rådighed:
Bygningstegninger fra 1939 og 1969.

Der var ikke givet tilladelse til destruktive undersøgelser

Repræsentant for bygningen var til stede.

Inden gennemførelse af energibesparelserne i rapporten bør flg. forhold undersøges nærmere i samarbejde med en rådgiver.

- Ved efterisolering af bygningens konstruktioner skal det sikres at disse og nærliggende konstruktioner ventileres og udføres forsvarligt for at undgå fugtproblemer.
- Evt. myndigheds restriktioner.

Derudover er det vigtigt som bruger af bygningen, at sikre tilstrækkelig udluftning i bygningen, da man ved f.eks. udskiftning af vinduer og efterisolering ofte får en mere tæt bygning.

Såfremt energibesparende forslag er udeladt af rapporten i forbindelse med klimaskærmen, grunder dette i rentabilitet og at nuværende isoleringsforhold er af fornuftigt niveau. Ligeledes kan være udeladt forslag vedr. vedvarende energi, grundet bygningens nuværende opvarmningsform.

Varmeafregning sker efter målt forbrug i hver lejlighed.

Ved besigtigelsen var der adgang til hele bygningen.

KOMMENTARER TIL BYGNINGSBESKRIVELSEN

Det opvarmede areal er bestemt ud fra opmåling af bygningen i forbindelse med energimærkningen.

Det opvarmede areal i energimærket afviger fra BBR meddelelsens boligareal. Det er fordi arealer i kælder opvarmes som ikke alle indgår i BBR meddelelsen boligareal.

GENNEMGANG AF BYGNINGENS ENERGITILSTAND

På de følgende sider kan du se en detaljeret beskrivelse af energitilstanden af din bygning, energikonsulentens forslag til energiforbedringer og tilhørende energiløsninger.

Nogle forbedringsforslag er rentable. Det betyder, at du sparer mere på dit energiforbrug inden for energiforbedringens levetid, end energiforbedringen koster at gennemføre.

De rentable forslag fremgår med en investeringspris.

Nogle forbedringsforslag kan med fordel overvejes ved renoveringer, eller hvis der er bygningsdele, der alligevel skal udskiftes. Investeringsprisen til forbedringsforslag ved renovering, er ikke angivet da investeringen vil afhænge af den konkrete renovering, som skal ske i forbindelse med besparelsesforslaget.

TAG OG LOFT

LOFTRUM

STATUS

Loftskonstruktion mod loftsrum i tilbygning består af:
Isoleringsmateriale: Isoleringsbatts 100 mm Indvendig beklædning
Isoleringsforholdet i konstruktionen er aflæst i tegningsmateriale.

RENOVERINGSFORSLAG	ÅRLIG BESPARELSE	INVESTERING
Det foreslås at efterisolere tagrummet i tilbygning, ved udblæsning af 200 mm granulat. Inden udførelse skal sikres vindspærre, og der etableres ny gangbro. Det er vigtigt at der indtænkes udførelse af dampspærre ift. fugttekniske forhold.	300 kr.	8.200 kr.

UDNYTTET TAGRUM

STATUS

Loftskonstruktion med lodret skunk består af:
Isoleringsmateriale: Isoleringsbatts 200 mm Indvendig beklædning
Isoleringsmængden er målt i forbindelse med registrerings besigtigelsen.

Loftskonstruktion med vandret skunk består af:
Isoleringsmateriale: Isoleringsbatts 100 mm og 100 mm indblæst i bjælkelag . Indvendig beklædning
Isoleringsforhold er konstateret ved fremvisning af isoleringsattest.

Loftskonstruktion med skråvægge består af:
Isolering: Fast isolering, 200 mm
Indvendig beklædning
Konstruktionsopbygningen er vurderet på baggrund af måltagning af konstruktionen og gængse konstruktionsopbygninger.

RENOVERINGSFORSLAG	ÅRLIG BESPARELSE	INVESTERING
Det foreslås at efterisolere lodret skunk med 100 mm isolering. Ved udførelse er det vigtigt at overholde fugttekniske krav vedr. ventilation og dampspærre. Overslagsprisen omfatter alene isoleringsarbejdet.	200 kr.	

RENOVERINGSFORSLAG	ÅRLIG BESPARELSE	INVESTERING
Det foreslås at efterisolere vandret skunk med 100 mm isolering. Ved udførelse er det vigtigt at overholde fugttekniske krav vedr. ventilation og dampspærre. Overslagsprisen omfatter alene isoleringsarbejdet.	200 kr.	

YDERVÆGGE

HULE YDERVÆGGE

STATUS

Hul ydervæg i stueetage består af:
Udvendigt materiale: Tegl, 11 cm
Hulmursisolering: indblæst mineraluldsgranulat, 125 mm
Indvendigt materiale: Tegl, 11 cm
Isoleringsforhold er konstateret ved fremvisning af isoleringsattest.

Hul ydervæg på 1 og 2 sal består af:
Udvendigt materiale: Tegl, 11 cm
Hulmursisolering: indblæst mineraluldsgranulat, 75 mm
Indvendigt materiale: Tegl, 11 cm
Isoleringsforhold er konstateret ved fremvisning af isoleringsattest.

Hul ydervæg i tilbygning består af:
Udvendigt materiale: Tegl, 11 cm
Hulmursisolering: Isoleret ved opførsel, 75 mm
Indvendigt materiale: Porebeton, 100 mm
Isoleringsforholdet i konstruktionen er aflæst i tegningsmateriale.

RENOVERINGSFORSLAG	ÅRLIG BESPARELSE	INVESTERING
Det foreslås, at efterisolere ydervægge på 1 og 2 sal indvendigt med en isoleringsvæg, med 100 mm isolering. Af hensyn til risiko for skimmeldannelser på bagmure, skal eventuelle tapet og limrester afrenses inden skeletkonstruktion monteres. Bag radiatorer - der ikke flyttes frem men indbygges i nicher, monteres varmereflekterende folie. Forslaget indebærer, at fugttekniske forhold er afklaret inden arbejdets påbegyndelse.	2.600 kr.	

KÆLDER YDERVÆGGE

STATUS

Kælderydervægge mod Det fri består af:
Materiale: Beton, 35 cm
Konstruktionsopbygningen er skønnet i forhold til byggeskik ved opførselstidspunktet.

Kælderydervægge mod jord (0-2m) består af:
Materiale: Beton, 35 cm
Konstruktionsopbygningen er skønnet i forhold til byggeskik ved opførselstidspunktet.

RENOVERINGSFORSLAG	ÅRLIG BESPARELSE	INVESTERING
Det foreslås at isolere massiv kælderydervæg fra udvendig side. Væggen graves fri og der isoleres med mindst 200 mm med et godkendt isoleringsmateriale, Der fyldes op med et drænende materiale på ydersiden af isoleringen, og der udføres inddækning, så vand bliver bortledt effektivt. I forbindelse med arbejdet, bør det overvejes at etablere omfangsdræn.	12.200 kr.	

VINDUER, OVENLYS OG DØRE

FACADEVINDUER

STATUS

Bygningen har facadevinduer spedt på facader med 2-lags energiruder.

Bygningen har facadevinduer spredt på facader med 2-lags termoruder.

Bygningen har facadevindue mod vest med 1+1 lag glas.

Bygningen har facadevinduer i kælder med 1 lag glas.

Bygningen har facadevinduer på 1 sal med 3-lags energiruder.

RENOVERINGSFORSLAG	ÅRLIG BESPARELSE	INVESTERING
Det foreslås at udskifte eksisterende vinduer uden lavenergiruder til nye vinduer med 3-lags energirude.	1.300 kr.	

OVENLYS

STATUS

Bygningen har ovenlysvinduer med 2-lags energirude.

YDERDØRE

STATUS

Bygningen har hoveddør med 2-lags termorude.

Bygningen har havedøre med 2-lags energiruder.

Bygningen har massiv bagdør der skønnes uisoleret.

RENOVERINGSFORSLAG	ÅRLIG BESPARELSE	INVESTERING
Det foreslås at udskifte eksisterende hoveddør med glas, til en ny yderdør med 3-lags energirude	300 kr.	

RENOVERINGSFORSLAG	ÅRLIG BESPARELSE	INVESTERING
Det foreslås at udskifte eksisterende massive bagdør, til en ny isoleret yderdør.	200 kr.	

GULVE

TERRÆNDÆK

STATUS

Terrændæk med strøgulv består af:
Isolering mellem strøer: 75 mm,
Isolering under beton: Uisoleret, Kapillarbrydende lag: Singles.
Isoleringsforholdet i konstruktionen er aflæst i tegningsmateriale.

RENOVERINGSFORSLAG	ÅRLIG BESPARELSE	INVESTERING
Det foreslås at etablere nyt terrændæk. Eksisterende gulve fjernes og betonplade brydes i stykker og fjernes. Der graves ud, et kapillarbrydende lag etableres, der isoleres med 300mm trykfast isolering og en ny betonplade støbes. Alt efter om der ønskes gulv på strøer eller dette skal etableres direkte på betonpladen, placeres fugt- og radon-spærre efter dette. Afsluttes med ønsket gulv.	200 kr.	

KÆLDERGULV

STATUS

Kældergulv med gulvbelægning direkte på beton består af:
Isolering under beton: Uisoleret, Kapillarbrydende lag: Ukendt.
Konstruktionsopbygningen er skønnet i forhold til byggeskik ved opførselstidspunktet.

RENOVERINGSFORSLAG	ÅRLIG BESPARELSE	INVESTERING
Det foreslås at etablere nyt kældergulv. Eksisterende gulve fjernes og betonplade brydes i stykker og fjernes. Der graves ud, et kapillarbrydende lag etableres, isoleres med trykfast isolering og en ny betonplade støbes. Alt efter om der ønskes gulv på strøer eller dette skal etableres direkte på betonpladen, placeres fugt- og radon-spærre efter dette. Afsluttes med ønsket gulv.	2.000 kr.	

VENTILATION

VENTILATION

STATUS

Der er naturlig ventilation i bygningen
Bygningen vurderes at være normal tæt

VARMEANLÆG

KEDLER

STATUS

Forsyningstype: Kedel
Kedeltype: Gaskedel
Kedelfabrikat: Elco
THISION S 25.2
Kedlen er kondenserende.
Placeret i Fyrrum.

VARMEPUMPER

STATUS

Der er ingen varmepumpe tilknyttet centralvarme i bygningen
´

RENOVERINGSFORSLAG	ÅRLIG BESPARELSE	INVESTERING
Det anbefales at konvertere den primære opvarmning af bygningen til en varmepumpe. Det vurderes at det eksisterende fordelingsanlæg er egnet og kan genanvendes i forbindelse med konvertering til varmepumpe. Der bør laves en egentlig beregning af fordelingsanlæggets ydeevne inden installationen etableres. Ny varmtvandsbeholder i forbindelse med varmepumpe Der foreslås installation af luft/vand varmepumpe. En luft/vand varmepumpe består af en inde- og udedel, som veksler energi i luften om til varme, der via indedelen leverer varme til både rumopvarmning og varmt brugsvand. I forbindelse med udedelens placering skal der tages hensyn til støjniveau. Indedelen kan placeres i fyrrum. Det anbefales altid at få udført en konkret beregning ud fra en leverandørs- eller producents specifikke beregningsdata, inden arbejdet igangsættes. Ligeledes er det altid en god ide at indhente et samlet tilbud fra en leverandør/montør. Begge dele vil ofte kunne medvirke til en endnu bedre rentabilitet.	14.400 kr.	258.000 kr.

SOLVARME

STATUS

Bygningen har ingen solvarmeanlæg.
Der er ikke stillet forslag til installation af solvarme, da dette ikke er vurderet rentabelt, set i forhold til bygningens nuværende opvarmningsform og energiforbrug, samt pladsforhold i boligen.

VARMEFORDELING

VARMEFORDELING

STATUS

Bygningen opvarmes primært af radiator via 2-strengs varmefordelings anlæg.
I kælderrum mod øst, og i bad i stueetage, er der elgulvvarme og centralvarme

VARMEFORDELINGSPUMPER

STATUS

I varmeanlægget, er der til fordeling af væsken i varmefordelingsanlægget, monteret en varmefordelingspumpe.
Type: Automatisk modulerende
Fabrikant: Grundfos
Model: UPM3 FLEX 15-75
Max effekt: 60 W
Placering: Fyrrum

AUTOMATIK

STATUS

Type: Termostatventil Antal radiatorer: Der er monteret termostatventiler på alle radiatorer, som regulerer varmen efter rumtemperaturen.

Det forudsættes i beregningen, at varmeanlægget lukkes ned udenfor opvarmningssæsonen.

Automatisk styring Der er udetemperaturs kompensering til styring og regulering af forsyningens temperatur i forhold til udetemperaturen.

VARMT BRUGSVAND

VARMT BRUGSVAND

STATUS

I beregningen er der indregnet et varmtvandsforbrug på 250 liter pr. m² opvarmet boligareal pr. år.

VARMTVANDSRØR

STATUS

I varmefordelingsanlægget er registreret varmerør til at levere varme til varmtvandsproduktionen.
Materiale: Håndbogs standard i opvarmet zone

VARMTVANDSBEHOLDER

STATUS

Vandet opvarmes i en varmtvandsbeholder
Fabrikat: Vølund
Model: 141 l - Vølund QM 150
Placering: i fyrrum

EL

BELYSNING

STATUS

Belysning i trappe med dagslys, består af følgende:
Armaturtype: Nedhængte.
Lyskildetype: LED.
Effekt per lyskilde: 6W.
Styring: Manuel betjening.

SOLCELLER

STATUS

Der er ingen solceller på ejendommen

RENOVERINGSFORSLAG	ÅRLIG BESPARELSE	INVESTERING
Montering af solceller på tagflade mod syd. Det anbefales at der monteres solcelleanlæg med en ydelse på 4,8 kWp. For at opnå optimal virkningsgrad kan det være nødvendigt at beskære eventuelle trækroner, så der ikke opstår skyggevirkning på solcellerne. Det bør undersøges om den eksisterende tagkonstruktion er egnet til den ekstra vægt fra solcellerne. Inden etablering af solcelleanlæg bør det overvejes om det skal være forberedt til batteripakke. En eventuel udgift til tag og batteripakke er ikke medtaget i forslagets økonomi.	6.700 kr.	50.000 kr.

IKONFORKLARING

En bygning består af mange dele, der har betydning for bygningens energibehov. Figuren herunder giver en forklaring af de væsentligste dele på tværs af konstruktioner og installationer.

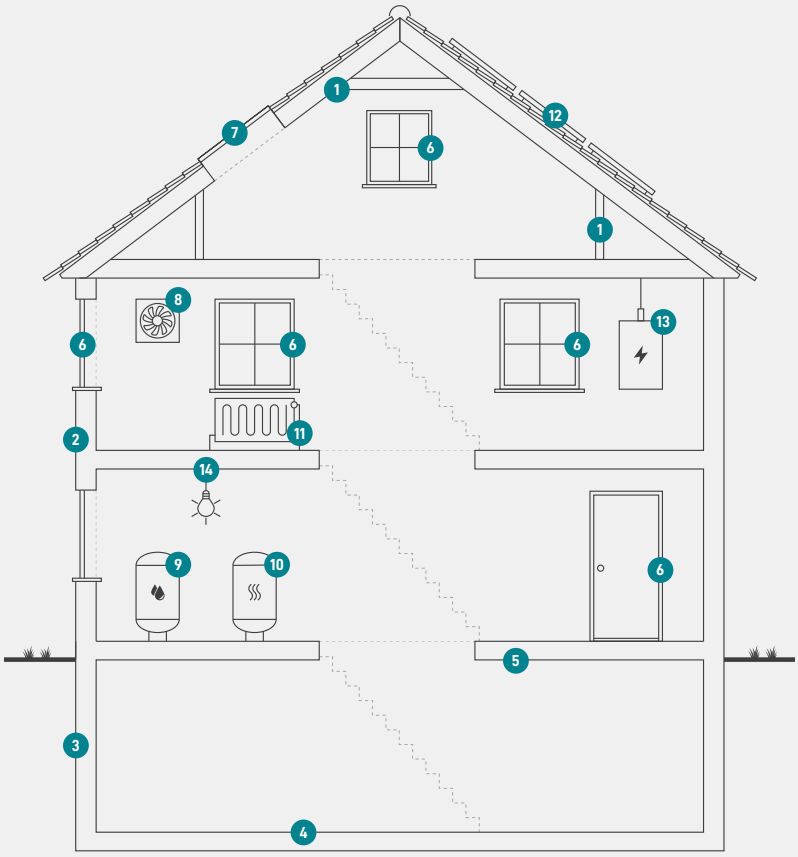

1
Tag og loft
Bygningens øverste del af klimaskærmen, f.eks. et loftrum, et fladt tag eller et udnyttet tagrum.

2
Ydervægge
Bygningens vægge ud mod det fri eller mod uopvarmede områder. Væggen kan være hule, massive eller lette ydervægge.

3
Kælderydervægge
Bygningens kældervægge, som vender mod jorden.

4
Kældergulv
Bygningens nederste del af klimaskærmen i bygninger med opvarmet kælder.

5
Etageadskillelse og gulv
Bygningens nederste del af klimaskærmen, f.eks. terrændæk, gulv mod krybekælder eller etageadskillelse mod uopvarmet kælder.

6
Vinduer/døre
Bygningens facadevinduer og yderdøre.

7
Ovenlys
Bygningens ovenlysvinduer.

8
Ventilation
Bygningens ventilationsanlæg og ventilationskanaler.

9
Varmt brugsvand
Bygningens komponenter til varmt brugsvand, bl.a. varmtvandsrør og varmtvandsbeholder.

10
Varmeanlæg
Bygningens varmeanlæg, f.eks. kedler, fjernvarme, ovne og varmepumper.

11
Varmefordeling
Bygningens varmefordelingsanlæg, bl.a. varmeanlægget, varmerør og automatik.

12
Solenergi
Bygningens solenergi, f.eks. solvarme og solceller.

13
El og teknik
Bygningens driftsrelaterede el og teknik, f.eks. varmefordelingspumper, varmtvandspumper og vindmøller.

14
Belysning
Bygningens belysning. Kun relevant ved energimærkning af store bygninger, som f.eks. etagebyggeri og erhverv.

ENERGIMÆRKE

FOR BYGNINGEN

Valdemarsvej 40
2960 Rungsted Kyst

Større bygninger over 600 m2, der ofte besøges af offentligheden, er pålagt til enhver tid, at synliggøre energimærkningscertifikatet for brugerne af bygningen.

Energimærkningen er baseret på beregnet forbrug

A 2020 | A 2015 | A 2010 | B | C | **D** | E | F | G

Energistyrelsen

Gyldig fra den 11. september 2025 til den 11. september 2035
Energimærkningsnummer: 311855260