Energistyrelsen

ENERGIMÆRKNINGSRAPPORT

ENERGIMÆRKE OG FORSLAG TIL ENERGIFORBEDRINGER

Hokkerupvej 12
6340 Kruså

DIN BOLIG HAR ENERGIMÆRKE **C**

Du betaler hvert år 5.100 kr. mere, end du behøver i energiudgifter*

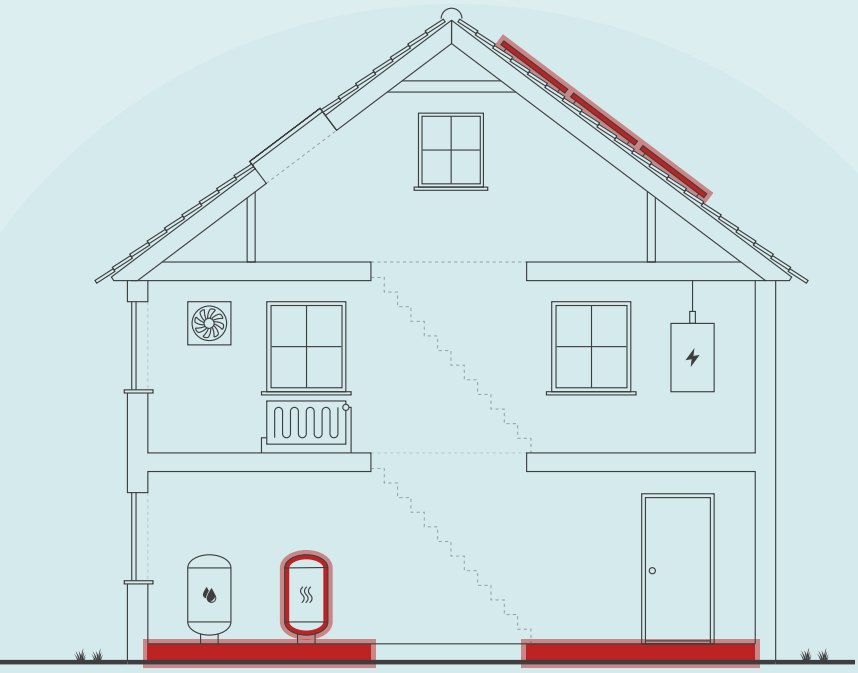

ENERGIKONSULENTENS BEDSTE ANBEFALINGER

1 Efterisolering af gulv mod uopvarmet kælder.

Årlig besparelse:	900 kr.
Investering:	5.200 kr.

2 Installation af ny varmtvandsbeholder.

Årlig besparelse:	1.200 kr.
Investering:	8.000 kr.

3 Montage af nye solceller

Årlig besparelse:	3.000 kr.
Investering:	40.800 kr.

Skitsen illustrerer en generisk bygning, baseret på bygningens karaktertræk. Ikonforklaring kan ses under afsnittet IKONFORKLARING.

DIT ÅRLIGE BESPARELSESPOTENTIALE*

	I DAG	EFTER RENTABLE TILTAG	DU SPARER ÅRLIGT
El til opvarmning	7.600 kr.	4.700 kr.	2.900 kr.
El til andet	7.100 kr.	5.600 kr.	1.500 kr.
Overskud fra solceller	0 kr.	-700 kr.	700 kr.
Samlet energiudgift	14.700 kr.	9.600 kr.	5.100 kr.
Samlet CO2-udledning	2,06 ton	1,06 ton	0,99 ton

* Tallene er baseret på en standardiseret brug af bygningen. Se siden: FORMÅLET MED ENERGIMÆRKNINGEN.

FORBEDRING AF ENERGIMÆRKET VED GENNEMFØRSEL AF ALLE RENTABLE FORSLAG:



Adresse
Hokkerupvej 12
6340 Kruså

Energimærkningsnummer
311855476

Gyldighedsperiode
12. september 2025 - 12. september 2035

Udarbejdet af
Botjek A/S
CVR-nr.: 30711602

På denne side får du hjælp til at igangsætte de energiforbedringer, som energikonsulenten har fremhævet. Du kan sammenligne tiltagene på tværs af økonomi, klima og praktiske forhold, ligesom der til hvert forslag er en trinvis guide til at komme i gang med energiforbedringerne.

På de følgende sider i rapporten finder du detaljeret information om energikonsulentens forbedringsforslag.

EFTERISOLERING AF GULV MOD UOPVARMET KÆLDER.

1. Find en håndværker eller anden relevant fagperson som kan hjælpe dig med planlægning og udførelse af din energiforbedring.
2. På Sparenergi.dk kan du få inspiration til energiforbedringen om "Isolering af gulv over uopvarmet kælder"
3. Læs mere om den konkrete energiforbedring på www.sparenergi.dk/isolering-af-gulv-over-uopvarmet-kaelder
4. Indhent et eller flere tilbud på energiforbedringen, udvælg den løsning, der passer dig bedst, og begynd din energiforbedring.

Besparelse
900 kr./årligt

CO2-reduktion
144 kg./årligt

Investering
5.200 kr.

Renoveringstid
Mere end 2 uger

INSTALLATION AF NY VARMTVANDSBEHOLDER.

1. Find en håndværker eller anden relevant fagperson som kan hjælpe dig med planlægning og udførelse af din energiforbedring.
2. Undersøg nærmere om Installation af ny varmtvandsbeholder.
3. Læs mere om energiforbedringer på sparenergi.dk
4. Indhent et eller flere tilbud på energiforbedringen, udvælg den løsning, der passer dig bedst, og begynd din energiforbedring.

Besparelse
1.200 kr./årligt

CO2-reduktion
213 kg./årligt

Investering
8.000 kr.

Renoveringstid
Fra 2 dage til 1 uge

MONTAGE AF NYE SOLCELLER

1. Find en håndværker eller anden relevant fagperson som kan hjælpe dig med planlægning og udførelse af din energiforbedring.
2. På Sparenergi.dk kan du få inspiration til energiforbedringen om "Solcelleanlæg"
3. Læs mere om den konkrete energiforbedring på www.sparenergi.dk/solcelleanlaeg
4. Indhent et eller flere tilbud på energiforbedringen, udvælg den løsning, der passer dig bedst, og begynd din energiforbedring.

Besparelse
3.000 kr./årligt

CO2-reduktion
627 kg./årligt

Investering
40.800 kr.

Renoveringstid
Fra 1 uge til 2 uger

ENERGIPRISER

Svingende energipriser har ikke betydning for bygningens energimærke, men har indflydelse på energiøkonomien anført på forsiden. Nogle energimærker er udarbejdet i perioder, hvor energipriserne har været betydeligt højere end andre. Ved høje energipriser kan værdien af besparelsesforslag blive større, hvilket betyder, at det kan give økonomisk mening at gennemføre flere forslag.

HJÆLP TIL GENNEMFØRELSE AF ENERGIBESPARELSER OG RÅD OM FINANSIERING

Energikonsulenten kan fortælle dig, hvilke forudsætninger der ligger til grund for de enkelte forbedringsforslag. På sparenergi.dk kan du læse mere om energirenoveringer og finde inspiration og hjælp til at igangsætte en energirenovering. Find f.eks. Bygningsguiden, hvor vi har samlet viden om de mest almindelige hustyper i Danmark – så du kan få overblik over, hvordan man opnår en bedre bolig, der både er energieffektiv, har et godt indeklima og er tidssvarende.

Kontakt din bank: Flere banker tilbyder klima- og energieffektiviseringslån med lav rente. Ring til din bank og hør hvad de kan tilbyde.

ALLE RAPPORTENS ANBEFALINGER

På denne side kan du sammenligne økonomi og klimaeffekt for alle rapportens forbedringsforslag.

RENTABLE RENOVERINGSFORSLAG			
RENOVERINGSFORSLAG	ÅRLIG BESPARELSE*	INVESTERING	REDUKTION I ÅRLIGT UDLEDT CO2
ETAGEADSKILLELSE Efterisolering af gulv mod uopvarmet kælder.	900 kr.	5.200 kr.	144 kg CO_2
VARMEPUMPER Installation af ny varmtvandsbeholder.	1.200 kr.	8.000 kr.	213 kg CO_2
SOLCELLER Montage af nye solceller	3.000 kr.	40.800 kr.	627 kg CO_2
ANDRE FORSLAG DER KAN VÆRE RENTABLE, HVIS DE UDFØRES SAMMEN MED ANDRE RENOVERINGER			
LOFTRUM Udskiftning af loftlem.	100 kr.		11 kg CO_2
UDNYTTET TAGRUM Efterisolering af hanebåndsloft.	200 kr.		30 kg CO_2
UDNYTTET TAGRUM Efterisolering af lodret og vandret skunk.	200 kr.		33 kg CO_2
UDNYTTET TAGRUM Efterisolering af skråvægge.	300 kr.		43 kg CO_2
FACADEVINDUER Udskiftning af vindue.	100 kr.		12 kg CO_2
TERRÆNDÆK Etablering af nyt terrændæk.	300 kr.		53 kg CO_2

* Tallene er baseret på en standardiseret brug af bygningen. Se siden: FORMÅLET MED ENERGIMÆRKNINGEN.

FORMÅLET MED ENERGIMÆRKNINGEN

Energimærkning af bygninger har to formål: Mærkningen synliggør bygningens beregnede energibehov og er derfor en form for varedeklaration, når en bygning sælges eller udlejes. På baggrund af det beregnede energibehov tildeles boligen en karakter på energimærkningsskalaen fra A2020 til G.

Rapporten giver et overblik over de energimæssige forbedringer af boligen, som er rentable at gennemføre eller kan være rentable, hvis de udføres sammen med andre renoveringer. Rapporten beskriver hvad forbedringerne går ud på, hvad de koster at gennemføre, hvor meget energi og CO2 man sparer, og hvor stor besparelse der kan opnås på el- og varmeregninger ud fra det beregnede energibehov.

DERFOR SKAL DU GENNEMFØRE ENERGIFORBEDRINGER:

BEDRE INDEKLIMA
Når du energiforbedrer kan det have en positiv betydning for indeklimaet.

VARMERE OVERFLADER
Dit hus bliver bedre til at holde på varmen, så du får mere gavn af de dele af huset, der før var for kolde til at bruge i hverdagen.

ØGET KOMFORT
Du får nemmere ved at holde den rette temperatur i boligen, så den bliver rarere at være i.

MINDRE TRÆK
Din bolig bliver tættere, så det ikke længere trækker fra de steder, hvor du før var generet af kulde og træk.

Det beregnede energibehov er en ret præcis indikator for bygningens energimæssige kvalitet – i modsætning til det faktiske forbrug, som naturligvis er stærkt afhængigt både af vejret og af de vaner, som bygningens brugere har. Nogle sparer på varmen, mens andre fyrer for åbne vinduer eller bruger store mængder varmt vand.

For at kunne sammenligne bygningers energimæssige kvalitet, beregnes bygningens beregnede energibehov ud fra en række standardantagelser for vejr, familiestørrelse, indendørstemperatur, adfærd m.v. Nedenfor ses de mest centrale antagelser for det beregnede energibehov.

FIRE ÅRSAGER TIL AT HUSETS FAKTISKE VARMEREGNING KAN AFVIGE FRA DET BEREGNEDE ENERGIBEHOV I RAPPORTEN:

FAMILIESTØRRELSE
Der antages en gennemsnitlig familiestørrelse relativt til husets størrelse. Den faktiske varmeregning kan afvige, hvis der bo flere eller færre end antaget.

INDENDØRSTEMPERATUR
Der antages en konstant opvarmning af huset til 20°C. Den faktiske varmeregning kan afvige, hvis beboerne ønsker en højere eller lavere temperatur.

VARMTVANDSFORBRUG
Der antages et gennemsnitligt forbrug af varmt vand relativt til husets størrelse. Den faktiske varmeregning kan afvige, hvis beboerne bruger mere eller mindre varmt vand.

VEJRFORHOLD
Der antages gennemsnitlige vejrforhold. Den faktiske varmeregning kan afvige, hvis vinteren er særlig varm eller kold.

BAGGRUNDSINFORMATION

BYGNINGSBESKRIVELSE / Hokkerupvej 12, 6340 Kruså

ADRESSE
Hokkerupvej 12, 6340 Kruså

BYGNINGENS ANVENDELSE I FØLGE BBR
Fritliggende enfamilieshus (parcelhus) (120)

KOMMUNE NR.	BFE NR.	BYGNINGS NR.	BOLIGAREAL I BBR	ERHVERVSAREAL I BBR
580	5268218	1	131 m²	0 m²
OPFØRELSESÅR	**OPVARMET BYGNINGSAREAL**	**HERAF TAGETAGE OPVARMET**	**HERAF KÆLDERETAGE OPVARMET**	**UOPVARMET KÆLDERETAGE**
1923	112 m²	40 m²	0 m²	0 m²

ÅR FOR VÆSENTLIG RENOVERING	VARMEFORSYNING	SUPPLERENDE VARME
Ikke angivet	El, Varmepumpe	Brændeovn

C	A 2010	A 2010
ENERGIMÆRKE	ENERGIMÆRKE EFTER RENTABLE BESPARELSESFORSLAG	ENERGIMÆRKE EFTER ALLE BESPARELSESFORSLAG

BYGNINGENS BEREGNEDE ENERGIBEHOV

Opvarmning

FORSYNINGSFORM	VARMEBEHOV I kWh	OMREGNET TIL ENERGIENHED FOR FORSYNINGSFORM
Elektricitet	6.902	6.902 kWh elektricitet

Andre energibehov

EL TIL ANDET*	kWh
El til bygningsdrift	101
El til forbrug	3.434

*El til bygningsdrift er det elforbrug, der i beregningen går til installationer, f.eks. varmefordelingspumper, ventilation mv. El til forbrug dækker over et standardiseret, gennemsnitligt elforbrug til f.eks. hvidevarer, tv mv. El til forbrug påvirker ikke energimærkekarakteren, men den varme der afgives fra elforbrugende udstyr reducerer bygningens beregnede varmebehov.

ANVENDTE ENERGIPRISER INKL. AFGIFTER VED BEREGNING AF BESPARELSER

Anvendte energipriser ved beregning af energibesparelserne i denne rapport:

Elektricitet til opvarmning
1,10 kr. pr. kWh

Elektricitet til andet end opvarmning
1,99 kr. pr. kWh

Rapportens elpris er anvendt ud fra en gennemsnitsvurdering, da energipriserne varierer dagligt og i forhold til valg af leverandør.

Bygningens beregnede udgift til el-opvarmning er baseret på en nedsat el-pris, gældende for el-opvarmede bygninger, jfr. Energistyrelsen.

Til beregning af rapportens forbedringsforslag er der anvendt estimerede priser, der kan variere en del fra aktuelle tilbudspriser, afhængig af både regionale forhold og valg af leverandør.
I forbindelse med rapportens forslag om energiforbedringer, bør man altid søge sparring med en professionel rådgiver eller leverandør.
I forhold til energimærkets gyldighedsperiode, vil både prisgrundlag og produktudviklingen kunne ændre sig en del, år for år.

OPLYST FORBRUG INKL. MOMS OG AFGIFTER

Denne rapport er udskrevet fra www.boligejer.dk, og er derfor tilgængelig for offentligheden. Hvis det faktiske energiforbrug i bygningen og omkostningerne til dækning af det, er registeret ved energimærkningen, fremgår det ikke i denne rapport, da oplysningerne er fortrolige for enfamiliehuse.

FORBEHOLD FOR PRISER PÅ INVESTERING I ENERGIBESPARELSE

Energimærkets besparelsesforslag er baseret på energikonsulentens erfaring og vurdering. Før energibesparelsesforslagene iværksættes, bør der altid indhentes tilbud fra flere leverandører, da de angivne priser alene skal betragtes som vejledende. Desuden bør det undersøges om energiforbedringen kræver myndighedsgodkendelse.

Årligt abonnement for salg af el bør undersøges nærmere, da dette varierer meget på det frie el marked.

For en konkret vurdering af ejendommens isoleringsmæssige tilstand, skal der udføres destruktive indgreb i klimaskærmen.

FIRMA

Firmanummer: 600078
CVR-nummer: 30711602

Botjek A/S
Botjek Center Sønderjylland, Nørre Havnegade 43
6400 Sønderborg

www.botjek.dk
6400@botjek.dk
tlf. 73 43 61 00

Ved energikonsulent
Lars Heise

RAPPORTENS GYLDIGHED

Gyldig fra 12. september 2025 til den 12. september 2035

KLAGEMULIGHEDER

Tror du, der er fejl i rapporten, eller ønsker du at klage over energimærkningen, skal du rette henvendelse til det certificerede energimærkningsfirma, der har udarbejdet mærkningen.
Ejeren af bygningen eller enheden kan klage. Klagen skal være modtaget hos det certificerede energimærkningsfirma, senest:

- 1 år efter energimærkningsrapportens dato, eller
- 1 år efter bygningens overtagelsesdag, som er aftalt mellem sælger og køber, hvis bygningen efter indberetningen af energimærkningsrapporten har fået ny ejer - dog senest 6 år efter energimærkningsrapportens datering.

Reglerne om klageadgang står i gældende bekendtgørelse om energimærkning af bygninger. Klik ind på linket og læs mere om, hvordan du indgiver en klage.

www.ens.dk/ansvarsomraader/energimaerkning-af-bygninger/klagevejledning

Det certificerede energimærkningsfirma behandler klagen og bør meddele sin skriftlige afgørelse af klagen inden for 4 uger.

DESTRUKTIVE UNDERSØGELSER

Der er i forbindelse med bygningsgennemgang givet tilladelse til destruktive undersøgelser. I afsnittet ENERGIKONSULENTENS SUPPLERENDE KOMMENTARER har energikonsulenten uddybet resultatet af undersøgelserne.

BEHANDLING AF OPLYSNINGER

Energistyrelsen er ansvarlig for behandlingen af oplysninger om bygningen, herunder offentliggørelse af energimærkningsrapporten. Du kan læse mere om reglerne, samt hvordan vi behandler oplysninger på vores hjemmeside.

www.ens.dk/ansvarsomraader/energimaerkning-af-bygninger/lovgivning-om-energimaerkning

ENERGIKONSULENTENS SUPPLERENDE KOMMENTARER

Bygningsdelenes isoleringsevne er baseret på skøn ud fra registrerede isoleringstykkelser, og er heraf fastlagt ud fra tabeller i gældende håndbog for energikonsulenter, som sammen med Rockwool Energy Design og DS 418 7. udgave danner grundlag for beregninger af yderligere konstruktioner.

Der gøres opmærksom på, at forslag vedr. efterisolering af bygningskonstruktioner som f.eks. gulve, lofter og vægge alene er beregnet ud fra et energimæssigt hensyn. Der er i forslagene ikke taget højde for dugpunkts/fugtmæssige konsekvenser af forslagene. Det anbefales generelt, at kontakte en rådgiver/fagmand for at få udarbejdet en detaljeret projektbeskrivelse før isolerings- og/eller ombygningsarbejder igangsættes.
Renoveringstider, som fremgår ved "Rentable forslag", er estimerede tider.

Det er vigtigt at være opmærksom på, at energimæssige forbedringer ikke kun har betydning for bygningens energiforbrug, men også for den daglige komfort, samt for en eventuel gensalgsværdi for ejendommen.

Gavl med stue betragtes i energimærket som værende mod nord. Herefter er bygningen roteret i henhold til bekendtgørelse om Energimærkning.

Svingende energipriser har ikke betydning for bygningers energimærke, men har indflydelse på energiøkonomien.
Ved høje energipriser kan værdien af besparelsesforslag blive større, hvilket betyder, at det kan give økonomisk mening at gennemføre flere forslag inklusiv forslag der kan være rentable, hvis de udføres sammen med andre renoveringer.
Ved lave energipriser kan værdien af besparelsesforslag blive mindre og/eller umiddelbart ikke økonomisk rentable. I forbindelse hermed, er det vigtigt at være opmærksom på, at energimæssige forbedringer ikke kun har betydning for bygningens energiforbrug, men også for den daglige komfort, samt for en eventuel gensalgsværdi for ejendommen.

Det oplyste varmeforbrug stammer fra ejer, og er udelukkende oplyst i kr., hvorfor der ved enheder fremgår 0.
I den oplyste udgift til el-forbrug (opvarmning) indgår tillige elforbrug til husholdning, belysning mv. Det beregnede forbrug er uden elforbrug til husholdningen, belysning mv, hvilket svarer til ca. 4.000-4.500 kWh for en almindelig husstand.

Ved besigtigelsen forelå følgende materiale:
Plan- og facade tegninger fra 1980.
Udfyldt ejeroplysningsskema.

Der er foretaget bygningsgennemgang jf. retningslinjer i gældende Håndbog for Energikonsulenter.

For bygninger som primært er el-opvarmede, kan man få reduceret elafgiften. Den særlige reducerede elafgift fastsættes af myndighederne år for år. Ordningen gælder ejere af huse, der opvarmes med el-paneler eller varmepumper. Dette gælder også for sommerhuse, men kun hvis de er omfattet af dispensation til helårsbrug. Nedsættelsen opnås ved at rette henvendelse til ens el-selskab.

Ved beregningen af det samlede energiforbrug indgår el-forbrug iflg. Bygningsreglementet med en faktor på 1,9 p.g.a. den større CO2-belastning ved elproduktion, hvilket ved el-opvarmede huse medfører at energimærket ofte befinder sig i den nederste ende af energimærkningsskalaen.

KOMMENTARER TIL BYGNINGSBESKRIVELSEN

Bygningen er et fritliggende enfamilieshus med udnyttet tagetage samt kælder, opført i 1923 med et opvarmet areal på 112 m². I henhold til ejer er der foretaget væsentlig ombygning/tilbygning i 1980`erne. Ejendommen har gennemgået en del ombygning og efterisoleringsarbejde.

Det opmålte opvarmede areal svarer ikke til BBR. Det samlede boligareal i BBR-Oversigt er angivet til 131 m². I henhold til vor opmåling er det opvarmede areal 112 m².

Ejendommen er kontrolopmålt af energikonsulenten.

De opmålte opvarmede arealer og BBR-arealer, samt opførelsestidspunkt og evt. renoveringstidspunkt, kan ses under baggrundsinformation.

Kælder er ikke godkendt til beboelse jfr. BBR.
Kælder medregnes ikke i det opvarmede areal, da den er uopvarmet.

Ved besigtigelsen var der ikke adgang til skunk.

Udhus med gang, bryggers og bad medregnes ikke til det opvarmede areal, da udhuset har bygnings nr. 002 jfr. BBR og anvendelseskode: 930.

DESTRUKTIVE UNDERSØGELSER

Der foreligger tilladelse til destruktiv undersøgelse af skjulte konstruktioner ved hulmur.
Ydervæggen er undersøgt for hulmursisolering ved prøveboring mod nord.
Energikonsulenten har efterfølgende lukket borehullet i ydervæggen med en elastisk prop. Ejer bør indenfor et par uger udskifte denne prop med et mørtel/fuge produkt.

GENNEMGANG AF BOLIGENS ENERGITILSTAND

På de følgende sider kan du se en detaljeret beskrivelse af energitilstanden af din bolig, energikonsulentens forslag til energiforbedringer og tilhørende energiløsninger.

Nogle forbedringsforslag er rentable. Det betyder, at du sparer mere på dit energiforbrug inden for energiforbedringens levetid, end energiforbedringen koster at gennemføre.

De rentable forslag fremgår med en investeringspris.

Nogle forbedringsforslag kan med fordel overvejes ved renoveringer, eller hvis der er bygningsdele, der alligevel skal udskiftes. Investeringsprisen til forbedringsforslag ved renovering, er ikke angivet da investeringen vil afhænge af den konkrete renovering, som skal ske i forbindelse med besparelsesforslaget.

TAG OG LOFT

LOFTRUM

STATUS

Loftlem er placeret på 1. sal og er uden isolering. Isoleringsforhold er baseret på konstruktionstykkelse målt ved loftlem.

RENOVERINGSFORSLAG	ÅRLIG BESPARELSE	INVESTERING
Der monteres en ny præfabrikeret loftslem, med fastmonteret 3-delt stige og helstøbt tætningsliste mellem lem og bundkarm. Det eksisterende hul mod loftsrummet tilpasses eventuelt efter behov.	100 kr.	

UDNYTTET TAGRUM

STATUS

Hanebåndsloft er isoleret med et gennemsnit på ca. 150 mm isolering. Konstruktions- og isoleringsforhold er skønnet ud fra renoveringstidspunkt (1980`erne), samt baseret på konstruktionstykkelse målt ved spærfod.

Skråvægge er isoleret med ca. 150 mm isolering. Konstruktions- og isoleringsforhold er skønnet ud fra renoveringstidspunkt (1980`erne).

Lodret og vandret skunk er udført som let konstruktion, isoleret med ca. 150 mm isolering. Konstruktions- og isoleringsforhold er skønnet ud fra renoveringstidspunkt (1980`erne).

RENOVERINGSFORSLAG	ÅRLIG BESPARELSE	INVESTERING
Efterisolering af hanebåndslofter med 200 mm isolering. Eksisterende isolering bevares, så der efter fremtidige forhold er isoleret med 350 mm. I forbindelse med efterisoleringen etableres ny gangbro.	200 kr.	
RENOVERINGSFORSLAG	**ÅRLIG BESPARELSE**	**INVESTERING**
Lodret og vandret skunk efterisoleres op til i alt 350 mm isolering, hvilket svarer til gældende energikrav.	200 kr.	
RENOVERINGSFORSLAG	**ÅRLIG BESPARELSE**	**INVESTERING**
Indvendig efterisolering af skråvægge med 200 mm isolering, så den samlede isoleringstykkelse opnår 350 mm. Det foreslås at isolere skråvægge indefra, i forbindelse med større indvendig renovering. Eksisterende beklædning fjernes og bortskaffes, og der udføres den nødvendige forskalling for den nye isolering og vægbeklædning. Tætheden skal sikres iht. gældende regler.	300 kr.	

YDERVÆGGE

HULE YDERVÆGGE

STATUS

Ydervæg er ca. 300 mm hulmur med tegl udvendig og indvendig. Hulmuren er efterisoleret med ca. 80 mm isolering. Konstruktions- og isoleringsforhold er skønnet ud fra opførelsestidspunktet, samt baseret på prøveboring mod nord. Der er ikke givet forslag til efterisolering, da den årlige besparelse vil være minimal i forhold til investeringen.

VINDUER, OVENLYS OG DØRE

FACADEVINDUER

STATUS

Beskrivelse og glasforhold vedrørende vinduer, ovenlys/tagvinduet og døren er baseret på visuel kontrol ved konsulent.

Stueplan:
Vinduer og døren er med to-lags energiruder med varm kant.

1.sal:
vinduet mod nord er med to-lags termorude, og vinduerne mod syd er med to-lags energiruder med kold kant.
Ovenlys/tagvinduet er med to-lags energirude med kold kant.

Der er ikke givet forslag til udskiftning af vinduer, ovenlys/tagvinduet og døren med energiruder, da den årlige besparelse vil være minimal i forhold til investeringen.

RENOVERINGSFORSLAG	ÅRLIG BESPARELSE	INVESTERING
Udskiftning af vinduet med to-lags termorude til nyt vindue med tre-lags energirude.	100 kr.	

GULVE

TERRÆNDÆK

STATUS

Gulve, som er terrændæk, er udført som betondæk, og er isoleret med ca. 100 mm isolering. Konstruktions- og isoleringsforhold er skønnet ud fra renoveringstidspunkt (1980`erne).

RENOVERINGSFORSLAG	ÅRLIG BESPARELSE	INVESTERING
Terrændæk udskiftes til nyt terrændæk isoleret med minimum 300 mm isolering, hvilket svarer til gældende energikrav. For at fremtidssikre bygningen kan terrændækket isoleres til lavenergistandard med 400 mm, dette har dog en længere tilbagebetalingstid med de nuværende forhold og er derfor ikke indregnet i dette forslag.	300 kr.	

ETAGEADSKILLELSE

STATUS

Gulv mod uopvarmet kælder er betondæk, og er uden isolering. Konstruktions- og isoleringsforhold er skønnet ud fra opførelsestidspunktet.

RENOVERINGSFORSLAG	ÅRLIG BESPARELSE	INVESTERING
Efterisolering af gulv mod uopvarmet kælder nedefra med 100 mm isolering, afsluttet med godkendt beklædning. Der gøres opmærksom på, at loftshøjden i kælderen hermed sænkes	900 kr.	5.200 kr.

VENTILATION

VENTILATION

STATUS

Huset ventileres ved naturlig ventilation.
Bygningen anses for normal tæt, da konstruktionssamlinger og fuger ved vindues- og døråbninger, samt tætningslister i vinduer og udvendige døre er rimelig intakte.

VARMEANLÆG

VARMEANLÆG

STATUS

Boligen er el-opvarmet via varmepumpe, type jordvarmeanlæg. Yderligere beskrivelse herfor under punktet: "Varmepumper".

OVNE

STATUS

Der er supplerende varmeforsyning i form af brændeovn, som er placeret i stue. Brændeovnens årgang estimeres til at være ca. 2007. Da alle opvarmede rum er med fast varmeinstallation indgår ovnen ikke i beregningen, i henhold til Energistyrelsens beregningsregler.

VARMEPUMPER

STATUS

Der er monteret en varmepumpe, type jordvarmeanlæg. Varmepumpen er mærke Bosch, årgang 2010, og anvendes udelukkende til rumopvarmning.
Teknisk data, som er anvendt i beregningen er standardværdier, som må anses for værende retningsgivende.

RENOVERINGSFORSLAG	ÅRLIG BESPARELSE	INVESTERING
Eksisterende varmtvandsbeholder tilsluttes jordvarmeanlægget. Det skal dog nærmere vurderes af varmepumpeproducenten hvorvidt beholderen er egnet til det eksisterende jordvarmeanlæg.	1.200 kr.	8.000 kr.

SOLVARME

STATUS

Der er ikke installeret solvarmeanlæg.
Varmepumpe og solvarmeanlæg har "top effekt" på samme tid, nemlig om sommeren. Idet der er varmepumpe i bygningen er det derfor ikke relevant med solvarme i dette tilfælde.

VARMEFORDELING

VARMEFORDELING

STATUS

Den primære opvarmning af ejendommen sker med varmepumpe via radiatorer og gulvvarme i opvarmede rum. Varmefordelingsrør er udført som to-strengs anlæg. Der er gulvvarme i stue og entré, samt i baggang og bad i udhus.

Køkken er uden varmeinstallation, og regnes som værende opvarmet med samme opvarmningsform som resten af bygningen, da det vurderes at eksisterende varmeanlæg er tilstrækkelig til at kunne opvarme hele boligen (jfr. Energistyrelsen).

VARMERØR

STATUS

Der er synlig rørføring i entré.
Alle varmerør er skønnet placeret på den varme side af isoleringen/klimaskærmen.
Forhold er baseret på inspektion på stedet samt på skøn ud fra renoveringstidspunkt (1980`erne / 2010).

VARMEFORDELINGSPUMPER

STATUS

Varmeanlægget er forsynet med en automatisk/elektronisk styret cirkulationspumpe på 22W af fabrikat Grundfos type2, som vurderes at være til gulvvarmen og til fordelerrør.

AUTOMATIK

STATUS

Der er monteret udetemperaturkompensering til regulering af fremløbstemperaturen i varmeanlægget.
Der er mulighed for sommerstop.
Der er monteret termostatventiler på alle radiatorer til regulering af korrekt rumtemperatur.
Gulvvarmen styres via returventil i entré. Der er ikke givet forslag til etablering af termostat på fremløb ved gulvvarmen, da anlægget ikke vurderes egnet hertil.

VARMT BRUGSVAND

VARMTVANDSBEHOLDER

STATUS

Varmt brugsvand produceres i en ca. 140 l el-forsynet varmtvandsbeholder, isoleret med ca. 100 mm. Beholderen er mærke Metro, årgang ca. 2023, og er placeret i entré.

EL

SOLCELLER

STATUS

Der er ingen solceller på bygningen.

RENOVERINGSFORSLAG	ÅRLIG BESPARELSE	INVESTERING
Montering af solceller på boligens tagflade mod øst. Det anbefales at der monteres solceller af typen Monokrystallinske silicium med et areal på ca. 20 m². Det forslåede anlæg har en effekt på 4,2 kW. For at opnå optimal virkningsgrad kan det være nødvendigt at beskære eventuelle trækroner, så der ikke opstår skyggevirkning på solcellerne. Det bør undersøges, om den eksisterende tagkonstruktion er egnet til den ekstra vægt fra solcellerne. En eventuel udgift til dette er ikke medtaget i forslagets økonomi. I det foreslåede anlæg er der ikke taget højde for eventuelle restriktioner i forhold til Planlovsbestemmelser herunder lokalplan m.v. Modsat solvarme og varmepumpe, supplerer solceller strømforsyningen og ikke varmeforsyningen, hvis der ikke anvendes el til opvarmning af bygningen.	3.000 kr.	40.800 kr.

IKONFORKLARING

En bygning består af mange dele, der har betydning for bygningens energibehov. Figuren herunder giver en forklaring af de væsentligste dele på tværs af konstruktioner og installationer.

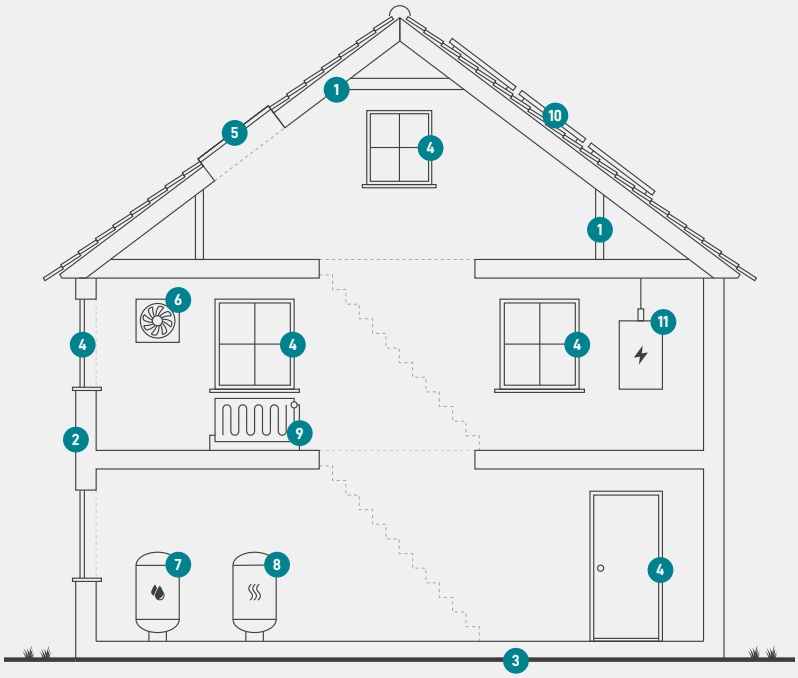

1
Tag og loft
Bygningens øverste del af klimaskærmen, f.eks. et loftrum, et fladt tag eller et udnyttet tagrum.

2
Ydervægge
Bygningens vægge ud mod det fri eller mod uopvarmede områder. Væggen kan være hule, massive eller lette ydervægge.

3
Etageadskillelse og gulv
Bygningens nederste del af klimaskærmen, f.eks. terrændæk, gulv mod krybekælder eller etageadskillelse mod uopvarmet kælder.

4
Vinduer/døre
Bygningens facadevinduer og yderdøre.

5
Ovenlys
Bygningens ovenlysvinduer.

6
Ventilation
Bygningens ventilationsanlæg og ventilationskanaler.

7
Varmt brugsvand
Bygningens komponenter til varmt brugsvand, bl.a. varmtvandsrør og varmtvandsbeholder.

8
Varmeanlæg
Bygningens varmeanlæg, f.eks. kedler, fjernvarme, ovne og varmepumper.

9
Varmefordeling
Bygningens varmefordelingsanlæg, bl.a. varmeanlægget, varmerør og automatik.

10
Solenergi
Bygningens solenergi, f.eks. solvarme og solceller.

11
El og teknik
Bygningens driftsrelaterede el og teknik, f.eks. varmefordelingspumper, varmtvandspumper og vindmøller.

ENERGIMÆRKE

FOR BOLIGEN

Hokkerupvej 12
6340 Kruså

Energimærkningen er baseret på beregnet forbrug

A 2020 | A 2015 | A 2010 | B | **C** | D | E | F | G

Energistyrelsen

Gyldig fra den 12. september 2025 til den 12. september 2035
Energimærkningsnummer: 311855476