Energistyrelsen

# ENERGIMÆRKNINGSRAPPORT

ENERGIMÆRKE OG FORSLAG TIL ENERGIFORBEDRINGER

Bagskovvej 14
4960 Holeby

## DIN BOLIG HAR ENERGIMÆRKE

**C**

**Du betaler hvert år 14.800 kr. mere, end du behøver i energiudgifter***

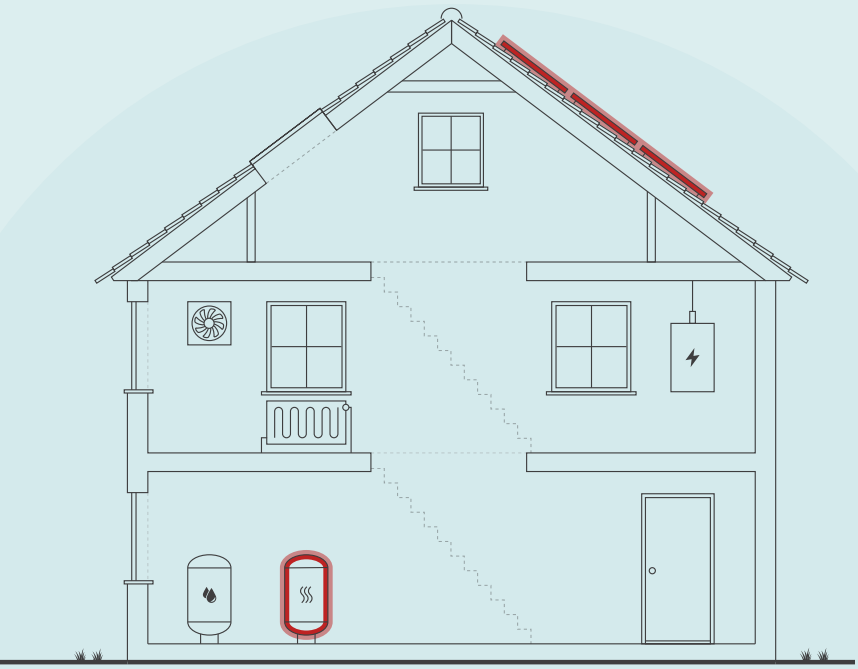

## ENERGIKONSULENTENS BEDSTE ANBEFALINGER

### 1 Montage af nye solceller

| | |
|---|---|
| Årlig besparelse: | 2.600 kr. |
| Investering: | 28.800 kr. |

### 2 Installation af ny luft/vand varmepumpe

| | |
|---|---|
| Årlig besparelse: | 12.400 kr. |
| Investering: | 113.000 kr. |

Skitsen illustrerer en generisk bygning, baseret på bygningens karaktertræk. Ikonforklaring kan ses under afsnittet IKONFORKLARING.

## DIT ÅRLIGE BESPARELSESPOTENTIALE*

| | I DAG | EFTER RENTABLE TILTAG | DU SPARER ÅRLIGT |
|---|---|---|---|
| Træpiller | 5.800 kr. | 0 kr. | 5.800 kr. |
| Fyringsgasolie | 12.600 kr. | 0 kr. | 12.600 kr. |
| El til andet | 11.200 kr. | 9.400 kr. | 1.800 kr. |
| El til opvarmning | 0 kr. | 5.400 kr. | -5.400 kr. |
| Overskud fra solceller | 0 kr. | 0 kr. | 0 kr. |
| Samlet energiudgift | 29.600 kr. | 14.800 kr. | 14.800 kr. |
| Samlet CO2-udledning | 3,42 ton | 1,46 ton | 1,95 ton |

* Tallene er baseret på en standardiseret brug af bygningen. Se siden: FORMÅLET MED ENERGIMÆRKNINGEN.

## FORBEDRING AF ENERGIMÆRKET VED GENNEMFØRSEL AF ALLE RENTABLE FORSLAG:




**Adresse**
Bagskovvej 14
4960 Holeby

**Energimærkningsnummer**
311867054

**Gyldighedsperiode**
7. november 2025 - 7. november 2035

**Udarbejdet af**
TÜV SÜD Domutech A/S
CVR-nr.: 35047301

På denne side får du hjælp til at igangsætte de energiforbedringer, som energikonsulenten har fremhævet. Du kan sammenligne tiltagene på tværs af økonomi, klima og praktiske forhold, ligesom der til hvert forslag er en trinvis guide til at komme i gang med energiforbedringerne.

På de følgende sider i rapporten finder du detaljeret information om energikonsulentens forbedringsforslag.

## MONTAGE AF NYE SOLCELLER

1. Find en håndværker eller anden relevant fagperson som kan hjælpe dig med planlægning og udførelse af din energiforbedring.
2. På Sparenergi.dk kan du få inspiration til energiforbedringen om "Solcelleanlæg"
3. Læs mere om den konkrete energiforbedring på www.sparenergi.dk/solcelleanlaeg
4. Indhent et eller flere tilbud på energiforbedringen, udvælg den løsning, der passer dig bedst, og begynd din energiforbedring.

**Besparelse**
2.600 kr./årligt

**CO2-reduktion**
426 kg./årligt

**Investering**
28.800 kr.

**Renoveringstid**
Fra 2 dage til 1 uge

## INSTALLATION AF NY LUFT/VAND VARMEPUMPE

1. Find en håndværker eller anden relevant fagperson som kan hjælpe dig med planlægning og udførelse af din energiforbedring.
2. På Sparenergi.dk kan du få inspiration til energiforbedringen om "Skift til luft til vand-varmepumpe"
3. Læs mere om den konkrete energiforbedring på www.sparenergi.dk/skift-til-luft-til-vandvarmepumpe
4. Indhent et eller flere tilbud på energiforbedringen, udvælg den løsning, der passer dig bedst, og begynd din energiforbedring.

**Besparelse**
12.400 kr./årligt

**CO2-reduktion**
1.525 kg./årligt

**Investering**
113.000 kr.

**Renoveringstid**
Fra 2 dage til 1 uge

### ENERGIPRISER

Svingende energipriser har ikke betydning for bygningens energimærke, men har indflydelse på energiøkonomien anført på forsiden. Nogle energimærker er udarbejdet i perioder, hvor energipriserne har været betydeligt højere end andre. Ved høje energipriser kan værdien af besparelsesforslag blive større, hvilket betyder, at det kan give økonomisk mening at gennemføre flere forslag.

### HJÆLP TIL GENNEMFØRELSE AF ENERGIBESPARELSER OG RÅD OM FINANSIERING

Energikonsulenten kan fortælle dig, hvilke forudsætninger der ligger til grund for de enkelte forbedringsforslag. På sparenergi.dk kan du læse mere om energirenoveringer og finde inspiration og hjælp til at igangsætte en energirenovering. Find f.eks. Bygningsguiden, hvor vi har samlet viden om de mest almindelige hustyper i Danmark – så du kan få overblik over, hvordan man opnår en bedre bolig, der både er energieffektiv, har et godt indeklima og er tidssvarende.

Kontakt din bank: Flere banker tilbyder klima- og energieffektiviseringslån med lav rente. Ring til din bank og hør hvad de kan tilbyde.

# ALLE RAPPORTENS ANBEFALINGER

På denne side kan du sammenligne økonomi og klimaeffekt for alle rapportens forbedringsforslag.

| RENTABLE RENOVERINGSFORSLAG | | | |
|---|---|---|---|
| RENOVERINGSFORSLAG | ÅRLIG BESPARELSE* | INVESTERING | REDUKTION I ÅRLIGT UDLEDT CO2 |
| VARMEPUMPER<br>Installation af ny luft/vand varmepumpe | 12.400 kr. | 113.000 kr. | 1.525 kg $CO_2$ |
| SOLCELLER<br>Montage af nye solceller | 2.600 kr. | 28.800 kr. | 426 kg $CO_2$ |
| **ANDRE FORSLAG DER KAN VÆRE RENTABLE, HVIS DE UDFØRES SAMMEN MED ANDRE RENOVERINGER** | | | |
| UDNYTTET TAGRUM<br>Indvendig efterisolering af skråvægge med 100 mm isolering | 200 kr. | | 21 kg $CO_2$ |
| TERRÆNDÆK<br>Ophugning af eksisterende gulv og støbning af nyt med 300 mm trædefast mineraluld i mindre stue | 300 kr. | | 36 kg $CO_2$ |

* Tallene er baseret på en standardiseret brug af bygningen. Se siden: FORMÅLET MED ENERGIMÆRKNINGEN.

# FORMÅLET MED ENERGIMÆRKNINGEN

Energimærkning af bygninger har to formål: Mærkningen synliggør bygningens beregnede energibehov og er derfor en form for varedeklaration, når en bygning sælges eller udlejes. På baggrund af det beregnede energibehov tildeles boligen en karakter på energimærkningsskalaen fra A2020 til G.

Rapporten giver et overblik over de energimæssige forbedringer af boligen, som er rentable at gennemføre eller kan være rentable, hvis de udføres sammen med andre renoveringer. Rapporten beskriver hvad forbedringerne går ud på, hvad de koster at gennemføre, hvor meget energi og CO2 man sparer, og hvor stor besparelse der kan opnås på el- og varmeregninger ud fra det beregnede energibehov.

## DERFOR SKAL DU GENNEMFØRE ENERGIFORBEDRINGER:

**BEDRE INDEKLIMA**
Når du energiforbedrer kan det have en positiv betydning for indeklimaet.

**VARMERE OVERFLADER**
Dit hus bliver bedre til at holde på varmen, så du får mere gavn af de dele af huset, der før var for kolde til at bruge i hverdagen.

**ØGET KOMFORT**
Du får nemmere ved at holde den rette temperatur i boligen, så den bliver rarere at være i.

**MINDRE TRÆK**
Din bolig bliver tættere, så det ikke længere trækker fra de steder, hvor du før var generet af kulde og træk.

Det beregnede energibehov er en ret præcis indikator for bygningens energimæssige kvalitet – i modsætning til det faktiske forbrug, som naturligvis er stærkt afhængigt både af vejret og af de vaner, som bygningens brugere har. Nogle sparer på varmen, mens andre fyrer for åbne vinduer eller bruger store mængder varmt vand.

For at kunne sammenligne bygningers energimæssige kvalitet, beregnes bygningens beregnede energibehov ud fra en række standardantagelser for vejr, familiestørrelse, indendørstemperatur, adfærd m.v. Nedenfor ses de mest centrale antagelser for det beregnede energibehov.

## FIRE ÅRSAGER TIL AT HUSETS FAKTISKE VARMEREGNING KAN AFVIGE FRA DET BEREGNEDE ENERGIBEHOV I RAPPORTEN:

**FAMILIESTØRRELSE**
Der antages en gennemsnitlig familiestørrelse relativt til husets størrelse. Den faktiske varmeregning kan afvige, hvis der bo flere eller færre end antaget.

**INDENDØRSTEMPERATUR**
Der antages en konstant opvarmning af huset til 20°C. Den faktiske varmeregning kan afvige, hvis beboerne ønsker en højere eller lavere temperatur.

**VARMTVANDSFORBRUG**
Der antages et gennemsnitligt forbrug af varmt vand relativt til husets størrelse. Den faktiske varmeregning kan afvige, hvis beboerne bruger mere eller mindre varmt vand.

**VEJRFORHOLD**
Der antages gennemsnitlige vejrforhold. Den faktiske varmeregning kan afvige, hvis vinteren er særlig varm eller kold.

# BAGGRUNDSINFORMATION

## BYGNINGSBESKRIVELSE / Bagskovvej 14, 4960 Holeby

| ADRESSE |
|---|
| Bagskovvej 14, 4960 Holeby |

| BYGNINGENS ANVENDELSE I FØLGE BBR |
|---|
| Fritliggende enfamilieshus (parcelhus) (120) |

| KOMMUNE NR. | BFE NR. | BYGNINGS NR. | BOLIGAREAL I BBR | ERHVERVSAREAL I BBR |
|---|---|---|---|---|
| 360 | 3094465 | 1 | 189 m² | 0 m² |
| **OPFØRELSESÅR** | **OPVARMET BYGNINGSAREAL** | **HERAF TAGETAGE OPVARMET** | **HERAF KÆLDERETAGE OPVARMET** | **UOPVARMET KÆLDERETAGE** |
| 1875 | 158 m² | 45 m² | 0 m² | 0 m² |
| **ÅR FOR VÆSENTLIG RENOVERING** | **VARMEFORSYNING** | | **SUPPLERENDE VARME** | |
| 2003 | Kedel | | Ingen | |

| C | A 2015 | A 2015 |
|---|---|---|
| ENERGIMÆRKE | ENERGIMÆRKE EFTER RENTABLE BESPARELSESFORSLAG | ENERGIMÆRKE EFTER ALLE BESPARELSESFORSLAG |

## BYGNINGENS BEREGNEDE ENERGIBEHOV

### Opvarmning

| FORSYNINGSFORM | VARMEBEHOV I kWh | OMREGNET TIL ENERGIENHED FOR FORSYNINGSFORM |
|---|---|---|
| Træpiller | 9.085 | 1,9 Ton træpiller |
| Fyringsgasolie | 9.085 | 900 Liter fyringsgasolie |

### Andre energibehov

| EL TIL ANDET* | kWh |
|---|---|
| El til bygningsdrift | 226 |
| El til forbrug | 4.844 |

*El til bygningsdrift er det elforbrug, der i beregningen går til installationer, f.eks. varmefordelingspumper, ventilation mv. El til forbrug dækker over et standardiseret, gennemsnitligt elforbrug til f.eks. hvidevarer, tv mv. El til forbrug påvirker ikke energimærkekarakteren, men den varme der afgives fra elforbrugende udstyr reducerer bygningens beregnede varmebehov.

## ANVENDTE ENERGIPRISER INKL. AFGIFTER VED BEREGNING AF BESPARELSER

Anvendte energipriser ved beregning af energibesparelserne i denne rapport:

**Træpiller**
3.060,9 kr. pr. Ton

**Fyringsgasolie**
13,91 kr. pr. Liter

**Elektricitet til andet end opvarmning**
2,19 kr. pr. kWh

Olieprisen er anvendt fra https://www.fyringsolie.dk/bestil-fyringsolie/prisudvikling/.

Elpriser i dette energimærke er baseret på et landsdækkende gennemsnit.
Forbruget "el til andet" er beregnet ud fra et landsdækkende gennemsnit, baseret på størrelsen af boligen og prisen på el i området. El til andet indgår ikke beregningen af energimærket og påvirker derfor ikke energimærkets karakter.

Priserne på forbedringsforslag er estimeret og det anbefales at der indhentes priser fra forskellige leverandører, da disse erfaringsmæssigt kan svinge en del.
Det kan ikke forudsættes at kommende ejere anvender samme leverandør, og dermed opnår samme energipris, som bygningsejeren der rekvirerede energimærket.
Den aktuelle energipris kan for bygninger, som har el som primær forsyning, og hvor dette fremgår af BBR-meddelelsen, være den reducerede elpris.

Alle priser er inkl. moms.

Priserne, afsat i nærværende energimærke, bygger i hovedsagen på Molios prisbøger. Disse prisbøger er markedsstandarden for prissætning vedr. bygninger og bygningsrenovering i Danmark. Priserne afspejler derfor det indeværende års prisbøger. Hvis mærket er ældre - og i situationer med voldsomme fluktuationer i prisudviklingen - kan prissætningen i energimærket være ude af trit med de aktuelle priser. Det er derfor altid en god praksis at indhente konkrete og bindende tilbud på evt. energiforbedringer. Rentabiliteten af forslagene vil formentlig ikke blive påvirket i det væsentlige, da energipriserne ofte følger samme mønster som priserne i byggeriet.

## OPLYST FORBRUG INKL. MOMS OG AFGIFTER

## FIRMA

Firmanummer: 600402
CVR-nummer: 35047301

TÜV SÜD Domutech A/S
Johanne Møllers Passage 1, 3. sal
1799 København V

www.tuvsud.com/da-dk
info.dk-BLS@tuvsud.com
tlf. 60 555 444

Ved energikonsulent
Joachim Simon Ebbe

## RAPPORTENS GYLDIGHED

Gyldig fra 7. november 2025 til den 7. november 2035

## KLAGEMULIGHEDER

Tror du, der er fejl i rapporten, eller ønsker du at klage over energimærkningen, skal du rette henvendelse til det certificerede energimærkningsfirma, der har udarbejdet mærkningen.
Ejeren af bygningen eller enheden kan klage. Klagen skal være modtaget hos det certificerede energimærkningsfirma, senest:

- 1 år efter energimærkningsrapportens dato, eller
- 1 år efter bygningens overtagelsesdag, som er aftalt mellem sælger og køber, hvis bygningen efter indberetningen af energimærkningsrapporten har fået ny ejer - dog senest 6 år efter energimærkningsrapportens datering.

Reglerne om klageadgang står i gældende bekendtgørelse om energimærkning af bygninger. Klik ind på linket og læs mere om, hvordan du indgiver en klage.

www.ens.dk/ansvarsomraader/energimaerkning-af-bygninger/klagevejledning

Det certificerede energimærkningsfirma behandler klagen og bør meddele sin skriftlige afgørelse af klagen inden for 4 uger.

Denne rapport er udskrevet fra www.boligejer.dk, og er derfor tilgængelig for offentligheden. Hvis det faktiske energiforbrug i bygningen og omkostningerne til dækning af det, er registeret ved energimærkningen, fremgår det ikke i denne rapport, da oplysningerne er fortrolige for enfamiliehuse.

## FORBEHOLD FOR PRISER PÅ INVESTERING I ENERGIBESPARELSE

Energimærkets besparelsesforslag er baseret på energikonsulentens erfaring og vurdering. Før energibesparelsesforslagene iværksættes, bør der altid indhentes tilbud fra flere leverandører, da de angivne priser alene skal betragtes som vejledende. Desuden bør det undersøges om energiforbedringen kræver myndighedsgodkendelse.

Årligt abonnement for salg af el bør undersøges nærmere, da dette varierer meget på det frie el marked.

For en konkret vurdering af ejendommens isoleringsmæssige tilstand, skal der udføres destruktive indgreb i klimaskærmen.

## DESTRUKTIVE UNDERSØGELSER

Der er i forbindelse med bygningsgennemgang ikke givet tilladelse til at foretage destruktive undersøgelser. Oplysning om isolering beror derfor på energikonsulentens skøn, tegningsmateriale og byggeskik.

## BEHANDLING AF OPLYSNINGER

Energistyrelsen er ansvarlig for behandlingen af oplysninger om bygningen, herunder offentliggørelse af energimærkningsrapporten. Du kan læse mere om reglerne, samt hvordan vi behandler oplysninger på vores hjemmeside.

www.ens.dk/ansvarsomraader/energimaerkning-af-bygninger/lovgivning-om-energimaerkning

# ENERGIKONSULENTENS SUPPLERENDE KOMMENTARER

Formålet med energimærkning af eksisterende bygninger er at fremme energibesparelser i Danmarks bygningsmasse. En energimærkning består af to dele, der tilsammen belyser en bygnings energimæssige tilstand og dens besparelsespotentiale:

1. En del hvorved bygningen indplaceres på energimærkeskalaen.
2. En del som indeholder forslag til energiforbedrende og energibesparende tiltag i bygningen.

Energimærkninger giver desuden ejere, lejere og overdragere af bygninger eller bygningsenheder et sammenligningsgrundlag til at vurdere bygningers energimæssige ydeevne.

Energimærkningsrapporten er beregnet ud fra en standardiseret beregningsmetode, udviklet af SBI (Institut for Byggeri, By og Miljø - BUILD). Det specifikke energibehov (kWh/m²) er et udtryk for bygningens energimæssige status og danner dermed energimærket.

GENERELLE KOMMENTARER:
Ejendommen er et enfamilieshus i 1½ plan, opført i 1875 med til-/ombygningsår i 2003 iht. BBR-oplysninger.

Energimærkningsrapporten er beregnet på baggrund af markopmålinger, gennemgang af bygningskonstruktioner, relevante oplysninger fra ejendommens repræsentant/ejer, samt evt. tegningsmateriale. Hvis der ikke foreligger relevante oplysninger, der kan fastslå isoleringsværdien i de lukkede konstruktioner/bygningsdele, vurderes dette ud fra et fagligt skøn, der er baseret på erfaring og byggeskik på opførelsestidspunktet. Der kan derfor være afvigelser mellem faktiske og skønnede forhold.
Det opvarmede areal i energimærket er beregnet ud fra faktiske opmålinger.

VARME:
Ejendommen opvarmes med olie.

KONKLUSION:
Ejendommen er i god energimæssig stand.

Der er forslag til energimæssige forbedringer.

Det skal påpeges, at størrelsen af det beregnede besparelsespotentiale ved energirenoveringen ikke nødvendigvis kommer til at blive den faktiske besparelse. Forskellige adfærdsmønstre kan bevirke, at forbruget efter renovering ikke bliver som beregnet, hvis ejer ikke selv tilpasser sin hverdag til den nye situation. Ejers adfærd er derfor mindst lige så vigtig som selve energirenoveringen for at opnå reelle energibesparelser.

Inden indkøb og installation af nye tekniske løsninger og komponenter (bl.a. kedler, varmepumper, solceller, cirkulationspumper, mv.) bør autoriseret fagmand/leverandør vurdere valg af type/model af de energimæssige tiltag, som er foreslået i energimærkningsrapporten.

Det bør ligeledes undersøges om lokale bestemmelser tillader at montere eventuelle forslag i rapporten.

Man bliver ofte mødt med argumentet om, at varmen fra varmerør tilgår bygningen. Men uisolerede/delvist isolerede varmerør vil altid have et varmetab, der tilgår omgivelserne. Isolering af varmerør kan være en god investering, selvom de er placeret i en opvarmet zone.

Der forelå et varmeforbrug, hvor det oplyses at bruge 8.000 kr. årligt.

**KOMMENTARER TIL BYGNINGSBESKRIVELSEN**

Det af energikonsulenten registrerede opvarmede areal i bygningen afviger fra boligarealet angivet i BBR-ejeroplysningsskemaet/www.ois.dk.

---

Ifølge Energistyrelsens Håndbog for Energikonsulenter, så skal der vurderes, om der er afvigelser mellem det faktiske opvarmede areal i bygningen og det registrerede beboelsesareal i BBR. Ved markante og iøjnefaldende afvigelser, skal energikonsulenten beskrive det.

Til orientering skal vi gøre opmærksom på, at ejer er ansvarlig for at orientere kommunen, såfremt de faktiske forhold på matriklen (herunder bygningsarealer) ikke stemmer overens med BBR-ejeroplysningsskemaet.

# GENNEMGANG AF BOLIGENS ENERGITILSTAND

På de følgende sider kan du se en detaljeret beskrivelse af energitilstanden af din bolig, energikonsulentens forslag til energiforbedringer og tilhørende energiløsninger.

Nogle forbedringsforslag er rentable. Det betyder, at du sparer mere på dit energiforbrug inden for energiforbedringens levetid, end energiforbedringen koster at gennemføre.

De rentable forslag fremgår med en investeringspris.

Nogle forbedringsforslag kan med fordel overvejes ved renoveringer, eller hvis der er bygningsdele, der alligevel skal udskiftes. Investeringsprisen til forbedringsforslag ved renovering, er ikke angivet da investeringen vil afhænge af den konkrete renovering, som skal ske i forbindelse med besparelsesforslaget.

## TAG OG LOFT

### UDNYTTET TAGRUM

**STATUS**

Hanebåndsloft er isoleret med 400 mm mineraluld. Konstruktions- og isoleringsforhold er baseret på ejers oplysninger.

Skråvægge er isoleret med 400 mm mineraluld. Konstruktions- og isoleringsforhold er baseret på ejers oplysninger.

Skråvægge over stue er isoleret med 200 mm mineraluld. Konstruktions- og isoleringsforhold er baseret på ejers oplysninger.

Skunklem vurderes isoleret med 500 mm mineraluld. Konstruktions- og isoleringsforhold er baseret på ejers oplysninger.

Skunkrum er isoleret med 500 mm mineraluld. Konstruktions- og isoleringsforhold er baseret på ejers oplysninger.

| RENOVERINGSFORSLAG | ÅRLIG BESPARELSE | INVESTERING |
|---|---|---|
| Indvendig efterisolering af skråvægge med 100 mm isolering, så den samlede isoleringstykkelse opnår 300 mm. Det foreslås at isolere skråvægge indefra, i forbindelse med større indvendig renovering. Eksisterende beklædning fjernes og bortskaffes, og der udføres den nødvendige forskalling for den nye isolering og vægbeklædning. Tætheden skal sikres iht. gældende regler. | 200 kr. | |

## YDERVÆGGE

### MASSIVE YDERVÆGGE

**STATUS**

Ydervægge, herunder også gavltrekanter, består af to massive letbetonvægge med indvendig pladebeklædning og 100 mm isolering. Konstruktions- og isoleringsforhold er baseret på ejers oplysninger.

Ydervægge i stue består af 23 cm massiv letbetonvæg med indvendig pladebeklædning og 100 mm isolering. Konstruktions- og isoleringsforhold er baseret på ejers oplysninger.

# VINDUER, OVENLYS OG DØRE

## FACADEVINDUER

**STATUS**

Vinduerne er monteret med tolags energiruder.

## OVENLYS

**STATUS**

Ovenlysvinduer er monteret med tolags energiruder.

## YDERDØRE

**STATUS**

Yderdør mod nordøst er monteret med tolags energirude.

Yderdøre mod sydøst er monteret med tolags energiruder.

Massiv yderdør mod nordøst er med isolerede fyldninger og beklædning på begge sider.

Terrassedøre mod nordvest er monteret med tolags energiruder.

# GULVE

## TERRÆNDÆK

**STATUS**

Terrændæk er udført af beton med slidlagsgulv. Gulvet er isoleret med 200 mm terrænbatts under betonen og letklinker som kapillarbrydende lag. Konstruktions- og isoleringsforhold er baseret på ejers oplysninger.

Terrændæk i mindre stue er udført af beton med slidlagsgulv. Gulvet er uisoleret. Konstruktions- og isoleringsforhold er baseret på ejers oplysninger.

| RENOVERINGSFORSLAG | ÅRLIG BESPARELSE | INVESTERING |
|---|---|---|
| Fjernelse af eksisterende terrændæk og udgravning, der afrettes i sandlag. Der isoleres med 300 mm trædefast mineraluld og letklinker som kapilarbrydende lag, og afsluttes med 10 cm beton og slidlagsgulve. Overside af slidlag afpasses ny gulvbelægning. Eksisterende installationer efterisolerers og fastholdes for senere indstøbning. Hvis der er samlinger på rør må disse ikke indstøbes. Alternativt udføres nye installationer. Nye installationer er ikke indregnet i investeringen. | 300 kr. | |

### TERRÆNDÆK MED GULVVARME

**STATUS**

Terrændæk i stue er udført af beton med slidlagsgulv. Gulvet er isoleret med 400 mm polystyrenplader under betonen Konstruktions- og isoleringsforhold er skønnet ved besigtigelsen.

Terrændæk i badeværelser er udført af beton med slidlagsgulv. Gulvet er isoleret med 200 mm terrænbatts under betonen og letklinker som kapillarbrydende lag. Konstruktions- og isoleringsforhold er baseret på ejers oplysninger.

## VENTILATION

### VENTILATION

**STATUS**

Der er naturlig ventilation i hele bygningen.

## VARMEANLÆG

### KEDLER

**STATUS**

Ejendommen opvarmes delvist med olie. Kedlen er placeret i placeret i fyrrum i udhus. Anlægget er et centralvarmeanlæg.

Ejendommen opvarmes delvist via kedel, hvor der anvendes træpiller som brændsel. Kedlen er placeret i fyrrum i udhus. Anlægget er et centralvarmeanlæg.

### VARMEPUMPER

**STATUS**

Der er ingen varmepumpe i bygningen.

| RENOVERINGSFORSLAG | ÅRLIG BESPARELSE | INVESTERING |
|---|---|---|
| Der foreslås installation af ny luft/vand varmepumpe.<br>Anlægget består af en inde- og udedel, som veksler energi i luften om til varme, der via indedelen leverer varme til både rumopvarmning og varmt brugsvand. Det varme brugsvand produceres i en ny, præisoleret varmtvandsbeholder.<br><br>Ved etablering af varmepumpe sker der et fald i frem- og returløbstemperaturen. I dette forbedringsforslag antages det, at det eksisterende varmefordelingsanlæg fortsat kan fungere optimalt. Det bør dog undersøges om eksisterende varmefordelingsanlæg, kan opvarme boligen effektivt, en evt. udgift til dette er ikke medtaget i forslaget. Det bør ligeledes undersøges nærmere om der er | 12.400 kr. | 113.000 kr. |

| | | |
|---|---|---|
| tilslutningspligt til fjernvarme i området.<br><br>Det anbefales altid at få udført en konkret beregning ud fra en leverandørs- eller producents specifikke beregningsdata, inden arbejdet igangsættes. Ligeledes er det altid en god ide at indhente et samlet tilbud fra en leverandør/montør. Begge dele vil ofte kunne medvirke til en endnu bedre rentabilitet. | | |

### SOLVARME

**STATUS**

Der er ikke stillet forslag til solvarmeanlæg, da der er stillet forslag til varmepumpe der håndterer rumopvarmning samt produktion af varmt brugsvand.

## VARMEFORDELING

### VARMEFORDELING

**STATUS**

Opvarmning af ejendommen sker via radiatorer og gulvvarme i opvarmede rum. Der er vandbåren gulvvarme i stue og badeværelser. Ved energimærkning anvendes dimensionerede drift-temperaturer ud fra anlægstypen i henhold til Energistyrelsens retningslinjer.

### VARMEFORDELINGSPUMPER

**STATUS**

I varmeanlægget er der monteret en fordelingspumpe af fabrikat Grundfos.

### AUTOMATIK

**STATUS**

Der er monteret termostatventiler til regulering af korrekt rumtemperatur.

Udenfor fyringssæsonen forudsættes det i beregningen, at varmeanlægget kan afbrydes. Enten automatisk via udeføler eller manuelt ved lukning af ventiler og slukning af varmefordelingspumper.

# VARMT BRUGSVAND

## VARMTVANDSRØR

**STATUS**

Varmetabet fra tilslutningsrør under 5 meter indregnes med et standard værdisæt for rørlængde og isoleringsniveau svarende til 4 meter med 30 mm isolering. Dette udføres iht. gældende Håndbog for Energikonsulenter.

## VARMTVANDSBEHOLDER

**STATUS**

Varmt brugsvand produceres i varmtvandsbeholder. Beholderen er placeret i fyrrum i udhus.

# EL

## SOLCELLER

**STATUS**

Der er ingen solceller på bygningen.

| RENOVERINGSFORSLAG | ÅRLIG BESPARELSE | INVESTERING |
|---|---|---|
| Montering af solceller på tagflade/stativ på jord. Det er vigtigt at placere solcellerne i en orientering, som sikrer mest muligt solskinstimer.<br><br>For at opnå optimal virkningsgrad er det vigtigt at sikre at der ikke er unødig skyggepåvirkning fra udekommende faktorer, som fx trækroner.<br><br>Det bør undersøges om den eksisterende tagkonstruktion er egnet til den ekstra vægt fra solcellerne. En eventuel udgift til dette er ikke medtaget i forslagets økonomi.<br><br>Det bør ligeledes undersøges om lokale bestemmelser tillader at montere solceller. | 2.600 kr. | 28.800 kr. |

# IKONFORKLARING



En bygning består af mange dele, der har betydning for bygningens energibehov. Figuren herunder giver en forklaring af de væsentligste dele på tværs af konstruktioner og installationer.

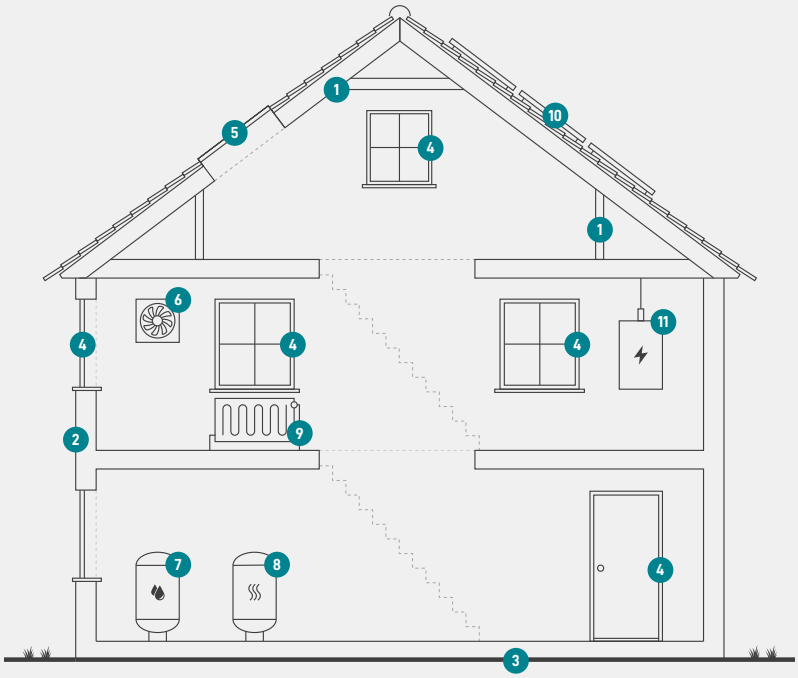


**1**
**Tag og loft**
Bygningens øverste del af klimaskærmen, f.eks. et loftrum, et fladt tag eller et udnyttet tagrum.

**2**
**Ydervægge**
Bygningens vægge ud mod det fri eller mod uopvarmede områder. Væggen kan være hule, massive eller lette ydervægge.

**3**
**Etageadskillelse og gulv**
Bygningens nederste del af klimaskærmen, f.eks. terrændæk, gulv mod krybekælder eller etageadskillelse mod uopvarmet kælder.

**4**
**Vinduer/døre**
Bygningens facadevinduer og yderdøre.

**5**
**Ovenlys**
Bygningens ovenlysvinduer.

**6**
**Ventilation**
Bygningens ventilationsanlæg og ventilationskanaler.

**7**
**Varmt brugsvand**
Bygningens komponenter til varmt brugsvand, bl.a. varmtvandsrør og varmtvandsbeholder.

**8**
**Varmeanlæg**
Bygningens varmeanlæg, f.eks. kedler, fjernvarme, ovne og varmepumper.

**9**
**Varmefordeling**
Bygningens varmefordelingsanlæg, bl.a. varmeanlægget, varmerør og automatik.

**10**
**Solenergi**
Bygningens solenergi, f.eks. solvarme og solceller.

**11**
**El og teknik**
Bygningens driftsrelaterede el og teknik, f.eks. varmefordelingspumper, varmtvandspumper og vindmøller.

# ENERGIMÆRKE

FOR BOLIGEN

**Bagskovvej 14**
**4960 Holeby**

Energimærkningen er baseret på beregnet forbrug

A 2020 | A 2015 | A 2010 | B | **C** | D | E | F | G

Energistyrelsen

Gyldig fra den 7. november 2025 til den 7. november 2035
Energimærkningsnummer: 311867054