Energistyrelsen

ENERGIMÆRKNINGSRAPPORT

ENERGIMÆRKE OG FORSLAG TIL ENERGIFORBEDRINGER

Strandparken 26
8000 Aarhus C

DINE BYGNINGER HAR ENERGIMÆRKE D

Du betaler hvert år 71.200 kr. mere, end du behøver i energiudgifter*

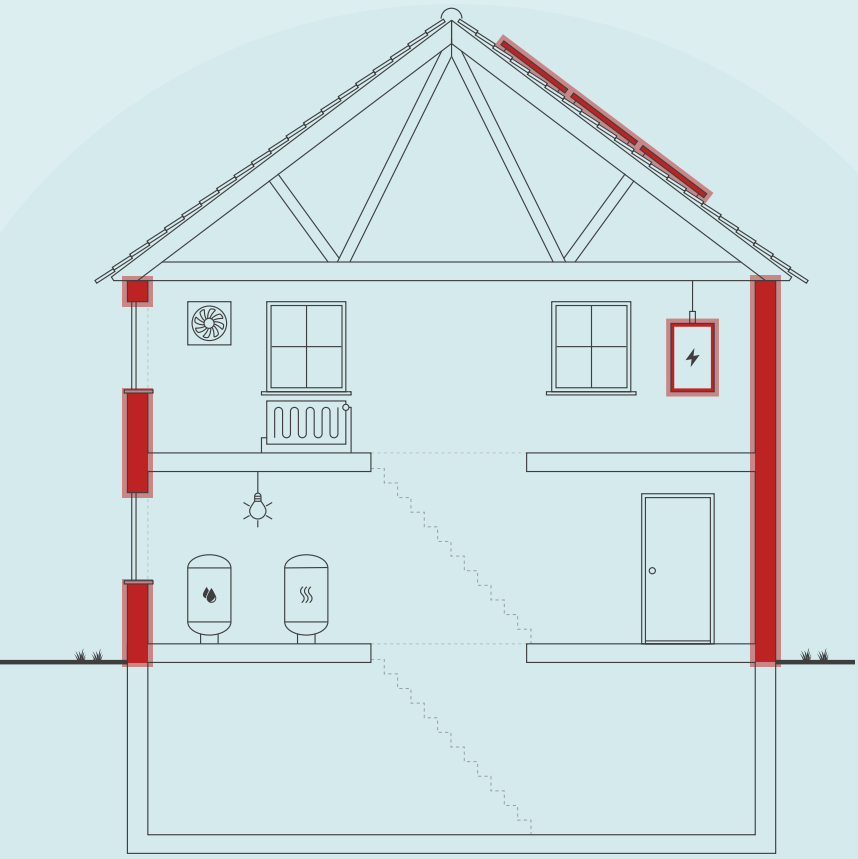

Skitsen illustrerer en generisk bygning, baseret på bygningens karaktertræk. Ikonforklaring kan ses under afsnittet IKONFORKLARING.

ENERGIKONSULENTENS BEDSTE ANBEFALINGER

1 Montage af nye solceller (bygning 1, 2, 3 og 4).

Årlig besparelse:	57.800 kr.
Investering:	280.100 kr.

2 Udskiftning af Grundfos MAGNA 25-100 (bygning 1, 2, 3 og 4),

Årlig besparelse:	3.700 kr.
Investering:	36.000 kr.

3 Efterisolering af væg mod uopvarmet kælder i bygning 1, 2, 3 og 4.

Årlig besparelse:	9.800 kr.
Investering:	262.400 kr.

BYGNINGENS ENERGIFORBRUG*

	I DAG	EFTER RENTABLE TILTAG	DU SPARER ÅRLIGT
Fjernvarme	507.200 kr.	497.400 kr.	9.800 kr.
El til andet	302.600 kr.	241.200 kr.	61.400 kr.
Overskud fra solceller	0 kr.	0 kr.	0 kr.
Samlet energiudgift	809.800 kr.	738.600 kr.	71.200 kr.
Samlet CO2-udledning	66,85 ton	57,21 ton	9,65 ton

* Tallene er baseret på en standardiseret brug af bygningen. Se siden: FORMÅLET MED ENERGIMÆRKNINGEN.

FORBEDRING AF ENERGIMÆRKET VED GENNEMFØRSEL AF ALLE RENTABLE FORSLAG:

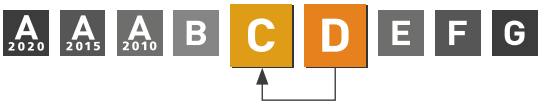

Adresse
Strandparken 26
8000 Aarhus C

Energimærkningsnummer
311868545

Gyldighedsperiode
17. november 2025 - 17. november 2035

Udarbejdet af
HE Gruppen ApS
CVR-nr.: 42952281

På denne side får du hjælp til at igangsætte de energiforbedringer, som energikonsulenten har fremhævet. Du kan sammenligne tiltagene på tværs af økonomi, klima og praktiske forhold, ligesom der til hvert forslag er en trinvis guide til at komme i gang med energiforbedringerne.

På de følgende sider i rapporten finder du detaljeret information om energikonsulentens forbedringsforslag.

MONTAGE AF NYE SOLCELLER (BYGNING 1, 2, 3 OG 4).

1. Find en håndværker eller anden relevant fagperson som kan hjælpe dig med planlægning og udførelse af din energiforbedring.
2. På Sparenergi.dk kan du få inspiration til energiforbedringen om "Solcelleanlæg"
3. Læs mere om den konkrete energiforbedring på www.sparenergi.dk/solcelleanlaeg
4. Indhent et eller flere tilbud på energiforbedringen, udvælg den løsning, der passer dig bedst, og begynd din energiforbedring.

Besparelse
57.800 kr./årligt

CO2-reduktion
8.371 kg./årligt

Investering
280.100 kr.

Renoveringstid
Mere end 2 uger

UDSKIFTNING AF GRUNDFOS MAGNA 25-100 (BYGNING 1, 2, 3 OG 4),

1. Find en håndværker eller anden relevant fagperson som kan hjælpe dig med planlægning og udførelse af din energiforbedring.
2. På Sparenergi.dk kan du få inspiration til energiforbedringen om "Ny cirkulationspumpe"
3. Læs mere om den konkrete energiforbedring på www.sparenergi.dk/ny-cirkulationspumpe
4. Indhent et eller flere tilbud på energiforbedringen, udvælg den løsning, der passer dig bedst, og begynd din energiforbedring.

Besparelse
3.700 kr./årligt

CO2-reduktion
325 kg./årligt

Investering
36.000 kr.

Renoveringstid
Fra 1 uge til 2 uger

EFTERISOLERING AF VÆG MOD UOPVARMET KÆLDER I BYGNING 1, 2, 3 OG 4.

1. Find en håndværker eller anden relevant fagperson som kan hjælpe dig med planlægning og udførelse af din energiforbedring.
2. På Sparenergi.dk kan du få inspiration til energiforbedringen om "Isolering af tung ydervæg, indefra"
3. Læs mere om den konkrete energiforbedring på www.sparenergi.dk/isolering-af-tung-ydervaeg-indefra
4. Indhent et eller flere tilbud på energiforbedringen, udvælg den løsning, der passer dig bedst, og begynd din energiforbedring.

Besparelse
9.800 kr./årligt

CO2-reduktion
952 kg./årligt

Investering
262.400 kr.

Renoveringstid
Mere end 2 uger

RÅD OM FINANSIERING

Der eksisterer flere offentlige tilskudspuljer, hvorfra det er muligt at ansøge om tilskud til energirenoveringer. Hold dig opdateret om eksisterende tilskudspuljer på www.sparenergi.dk.

Flere banker tilbyder klima- og energieffektiviseringslån med lav rente. Ring til din bank og hør, hvad de kan tilbyde.

HJÆLP TIL GENNEMFØRELSE AF ENERGIBESPARELSER

Energikonsulenten kan fortælle dig, hvilke forudsætninger der ligger til grund for de enkelte forbedringsforslag.

På sparenergi.dk kan du læse mere om energirenoveringer og finde inspiration og hjælp til at igangsætte en energirenovering. Find f.eks. Bygningsguiden, hvor vi har samlet viden om de mest almindelige hustyper i Danmark – så du kan få overblik over, hvordan man opnår en bedre bolig, der både er energieffektiv, har et godt indeklima og er tidssvarende.

ALLE RAPPORTENS ANBEFALINGER

På denne side kan du sammenligne økonomi og klimaeffekt for alle rapportens forbedringsforslag.

RENTABLE RENOVERINGSFORSLAG			
RENOVERINGSFORSLAG	ÅRLIG BESPARELSE*	INVESTERING	REDUKTION I ÅRLIGT UDLEDT CO2
MASSIVE VÆGGE MOD UOPVARMEDE RUM Efterisolering af væg mod uopvarmet kælder i bygning 1, 2, 3 og 4.	9.800 kr.	262.400 kr.	952 kg CO_2
VARMEFORDELINGSPUMPER Udskiftning af Grundfos MAGNA 25-100 (bygning 1, 2, 3 og 4),	3.700 kr.	36.000 kr.	325 kg CO_2
SOLCELLER Montage af nye solceller (bygning 1, 2, 3 og 4).	57.800 kr.	280.100 kr.	8.371 kg CO_2
ANDRE FORSLAG DER KAN VÆRE RENTABLE, HVIS DE UDFØRES SAMMEN MED ANDRE RENOVERINGER			
LOFTRUM Efterisolering af loft mod uopvarmet tagrum (400 mm) (bygning 1, 2, 3 og 4)	5.000 kr.		478 kg CO_2
MASSIVE YDERVÆGGE Udvendig efterisolering af ydervæg med 200 mm mineraluld (bygning 1, 2 ,3 og 4).	184.000 kr.		17.910 kg CO_2
KÆLDER YDERVÆGGE Udvendig efterisolering af kældervægge med 200 mm trykfast mineraluld (bygning 1,2 ,3 og4).	14.300 kr.		1.384 kg CO_2
YDERDØRE Udskiftning af massiv kælderdør med en ny energi-yderdør (bygning 1, 2, 3 og 4)	3.800 kr.		361 kg CO_2
ETAGEADSKILLELSE Efterisolering gulv mod kælder (bygning 1, 2, 3 og 4)	7.800 kr.		759 kg CO_2
KÆLDERGULV Etablering af nyt kældergulv (bygning 1, 2, 3 og 4)	3.300 kr.		312 kg CO_2
VARMTVANDSPUMPER Udskiftning af Grundfos - Alpha 2 15-40N (bygning 1, 2, 3 og 4).	200 kr.		13 kg CO_2

* Tallene er baseret på en standardiseret brug af bygningen. Se siden: FORMÅLET MED ENERGIMÆRKNINGEN.

FORMÅLET MED ENERGIMÆRKNINGEN

Energimærkning af bygninger har to formål: Mærkningen synliggør bygningens beregnede energibehov og er derfor en form for varedeklaration, når en bygning sælges eller udlejes. På baggrund af det beregnede energibehov tildeles boligen en karakter på energimærkningsskalaen fra A2020 til G.

Rapporten giver et overblik over de energimæssige forbedringer af bygningerne, som er rentable at gennemføre eller kan være rentable, hvis de udføres sammen med andre renoveringer. Rapporten beskriver hvad forbedringerne går ud på, hvad de koster at gennemføre, hvor meget energi og CO2 man sparer, og hvor stor besparelse der kan opnås på el- og varmeregninger ud fra det beregnede energibehov.

DERFOR SKAL DU GENNEMFØRE ENERGIFORBEDRINGER:

BEDRE INDEKLIMA
Energiforbedringer kan have en positiv betydning for indeklimaet.

VARMERE OVERFLADER
Bygningen bliver bedre til at holde på varmen, så det er muligt at udnytte flere områder i bygningen, der før var for kolde.

ØGET KOMFORT
Det bliver nemmere at opretholde den rette temperatur i bygning, så den bliver rarere at være i.

MINDRE TRÆK
Bygningen bliver tættere, så det ikke længere trækker fra de steder, hvor brugerne før var generet af kulde og træk.

Det beregnede energibehov er en ret præcis indikator for bygningens energimæssige kvalitet – i modsætning til det faktiske forbrug, som naturligvis er stærkt afhængigt både af vejret og af de vaner, som bygningens brugere har. Nogle sparer på varmen, mens andre fyrer for åbne vinduer eller bruger store mængder varmt vand.

For at kunne sammenligne bygningers energimæssige kvalitet, beregnes bygningens beregnede energibehov ud fra en række standardantagelser for vejr, familiestørrelse, indendørstemperatur, adfærd m.v. Nedenfor ses de mest centrale antagelser for det beregnede energibehov.

FIRE ÅRSAGER TIL AT BYGNINGENS FAKTISKE VARMEREGNING KAN AFVIGE FRA DET BEREGNEDE ENERGIBEHOV I RAPPORTEN:

BRUG AF BYGNINGEN
Der antages en gennemsnitlig anvendelse af bygningen ift. brugere, drift og apparater. Det faktiske varmeforbrug kan afvige, hvis bygningen har et andet brugsmønster.

INDENDØRSTEMPERATUR
Der antages en konstant opvarmning af bygningen til 20°C. Den faktiske varmeregning kan afvige hvis brugerne ønsker en højere eller lavere temperatur.

VARMTVANDSFORBRUG
Der antages et gennemsnitligt forbrug af varmt vand relativt til bygningens størrelse. Den faktiske varmeregning kan afvige, hvis brugerne bruger mere eller mindre varmt vand.

VEJRFORHOLD
Der antages gennemsnitlige vejrforhold. Den faktiske varmeregning kan afvige, hvis vinteren er særlig varm eller kold.

BAGGRUNDSINFORMATION

BYGNINGSBESKRIVELSE / Strandparken 26, 8000 Aarhus C

ADRESSE
Strandparken 26, 8000 Aarhus C

BYGNINGENS ANVENDELSE I FØLGE BBR
Etagebolig-bygning, flerfamiliehus eller to-familiehus (140)

KOMMUNE NR.	BFE NR.	BYGNINGS NR.	BOLIGAREAL I BBR	ERHVERVSAREAL I BBR
751	5627227	1	1293 m²	0 m²
OPFØRELSESÅR	**OPVARMET BYGNINGSAREAL**	**HERAF TAGETAGE OPVARMET**	**HERAF KÆLDERETAGE OPVARMET**	**UOPVARMET KÆLDERETAGE**
1955	1373 m²	0 m²	80 m²	351 m²

ÅR FOR VÆSENTLIG RENOVERING	VARMEFORSYNING	SUPPLERENDE VARME
Ikke angivet	Fjernvarme	Ingen

D	C	A 2010
ENERGIMÆRKE	ENERGIMÆRKE EFTER RENTABLE BESPARELSESFORSLAG	ENERGIMÆRKE EFTER ALLE BESPARELSESFORSLAG

BYGNINGENS BEREGNEDE ENERGIBEHOV

Opvarmning

FORSYNINGSFORM	VARMEBEHOV I kWh	OMREGNET TIL ENERGIENHED FOR FORSYNINGSFORM
Fjernvarme	189.360	189,36 MWh fjernvarme

Andre energibehov

EL TIL ANDET*	kWh
El til bygningsdrift	839
El til forbrug	43.551

*El til bygningsdrift er det elforbrug, der i beregningen går til installationer, f.eks. varmefordelingspumper, ventilation mv. El til forbrug dækker over et standardiseret, gennemsnitligt elforbrug til f.eks. hvidevarer, tv mv. El til forbrug påvirker ikke energimærkekarakteren, men den varme der afgives fra elforbrugende udstyr reducerer bygningens beregnede varmebehov.

BYGNINGSBESKRIVELSE / Strandparken 28, 8000 Aarhus C

ADRESSE
Strandparken 28, 8000 Aarhus C

BYGNINGENS ANVENDELSE I FØLGE BBR
Etagebolig-bygning, flerfamiliehus eller to-familiehus (140)

KOMMUNE NR.	BFE NR.	BYGNINGS NR.	BOLIGAREAL I BBR	ERHVERVSAREAL I BBR
751	5627227	2	819 m²	0 m²
OPFØRELSESÅR	**OPVARMET BYGNINGSAREAL**	**HERAF TAGETAGE OPVARMET**	**HERAF KÆLDERETAGE OPVARMET**	**UOPVARMET KÆLDERETAGE**
1955	857 m²	0 m²	37 m²	235 m²
ÅR FOR VÆSENTLIG RENOVERING	**VARMEFORSYNING**		**SUPPLERENDE VARME**	
Ikke angivet	Fjernvarme		Ingen	

D	C	A 2010
ENERGIMÆRKE	ENERGIMÆRKE EFTER RENTABLE BESPARELSESFORSLAG	ENERGIMÆRKE EFTER ALLE BESPARELSESFORSLAG

BYGNINGENS BEREGNEDE ENERGIBEHOV

Opvarmning

FORSYNINGSFORM	VARMEBEHOV I kWh	OMREGNET TIL ENERGIENHED FOR FORSYNINGSFORM
Fjernvarme	125.980	125,98 MWh fjernvarme

Andre energibehov

EL TIL ANDET*	kWh
El til bygningsdrift	845
El til forbrug	27.006

*El til bygningsdrift er det elforbrug, der i beregningen går til installationer, f.eks. varmefordelingspumper, ventilation mv. El til forbrug dækker over et standardiseret, gennemsnitligt elforbrug til f.eks. hvidevarer, tv mv. El til forbrug påvirker ikke energimærkekarakteren, men den varme der afgives fra elforbrugende udstyr reducerer bygningens beregnede varmebehov.

BYGNINGSBESKRIVELSE / Strandparken 30, 8000 Aarhus C

ADRESSE
Strandparken 30, 8000 Aarhus C

BYGNINGENS ANVENDELSE I FØLGE BBR
Etagebolig-bygning, flerfamiliehus eller to-familiehus (140)

KOMMUNE NR.	BFE NR.	BYGNINGS NR.	BOLIGAREAL I BBR	ERHVERVSAREAL I BBR
751	5627227	3	1149 m²	0 m²
OPFØRELSESÅR	**OPVARMET BYGNINGSAREAL**	**HERAF TAGETAGE OPVARMET**	**HERAF KÆLDERETAGE OPVARMET**	**UOPVARMET KÆLDERETAGE**
1955	1229 m²	0 m²	80 m²	303 m²
ÅR FOR VÆSENTLIG RENOVERING	**VARMEFORSYNING**		**SUPPLERENDE VARME**	
Ikke angivet	Fjernvarme		Ingen	

D	C	A 2010
ENERGIMÆRKE	ENERGIMÆRKE EFTER RENTABLE BESPARELSESFORSLAG	ENERGIMÆRKE EFTER ALLE BESPARELSESFORSLAG

BYGNINGENS BEREGNEDE ENERGIBEHOV

Opvarmning

FORSYNINGSFORM	VARMEBEHOV I kWh	OMREGNET TIL ENERGIENHED FOR FORSYNINGSFORM
Fjernvarme	173.650	173,65 MWh fjernvarme

Andre energibehov

EL TIL ANDET*	kWh
El til bygningsdrift	840
El til forbrug	39.136

*El til bygningsdrift er det elforbrug, der i beregningen går til installationer, f.eks. varmefordelingspumper, ventilation mv. El til forbrug dækker over et standardiseret, gennemsnitligt elforbrug til f.eks. hvidevarer, tv mv. El til forbrug påvirker ikke energimærkekarakteren, men den varme der afgives fra elforbrugende udstyr reducerer bygningens beregnede varmebehov.

BYGNINGSBESKRIVELSE / Strandparken 31, 8000 Aarhus C

ADRESSE
Strandparken 31, 8000 Aarhus C

BYGNINGENS ANVENDELSE I FØLGE BBR
Etagebolig-bygning, flerfamiliehus eller to-familiehus (140)

KOMMUNE NR.	BFE NR.	BYGNINGS NR.	BOLIGAREAL I BBR	ERHVERVSAREAL I BBR
751	5627227	4	753 m²	0 m²
OPFØRELSESÅR	**OPVARMET BYGNINGSAREAL**	**HERAF TAGETAGE OPVARMET**	**HERAF KÆLDERETAGE OPVARMET**	**UOPVARMET KÆLDERETAGE**
1955	795 m²	0 m²	42 m²	209 m²
ÅR FOR VÆSENTLIG RENOVERING	**VARMEFORSYNING**		**SUPPLERENDE VARME**	
Ikke angivet	Fjernvarme		Ingen	

D	C	A 2010
ENERGIMÆRKE	ENERGIMÆRKE EFTER RENTABLE BESPARELSESFORSLAG	ENERGIMÆRKE EFTER ALLE BESPARELSESFORSLAG

BYGNINGENS BEREGNEDE ENERGIBEHOV

Opvarmning

FORSYNINGSFORM	VARMEBEHOV I kWh	OMREGNET TIL ENERGIENHED FOR FORSYNINGSFORM
Fjernvarme	120.770	120,77 MWh fjernvarme

Andre energibehov

EL TIL ANDET*	kWh
El til bygningsdrift	847
El til forbrug	25.105

*El til bygningsdrift er det elforbrug, der i beregningen går til installationer, f.eks. varmefordelingspumper, ventilation mv. El til forbrug dækker over et standardiseret, gennemsnitligt elforbrug til f.eks. hvidevarer, tv mv. El til forbrug påvirker ikke energimærkekarakteren, men den varme der afgives fra elforbrugende udstyr reducerer bygningens beregnede varmebehov.

ANVENDTE ENERGIPRISER INKL. AFGIFTER VED BEREGNING AF BESPARELSER

Anvendte energipriser ved beregning af energibesparelserne i denne rapport:

Fjernvarme
668 kr. pr. MWh
Fast afgift: 100.144 kr. pr. år

Elektricitet til andet end opvarmning
2,19 kr. pr. kWh

Der er anvendt priser for elektricitet og varme, som der gennemsnitligt betales pr. enhed i forsyningsområdet. Prisen varierer alt efter hvilken leverandør man benytter.

OPLYST FORBRUG INKL. MOMS OG AFGIFTER

Denne rapport indeholder ikke oplysninger om det faktiske forbrug, da det ikke er blevet gjort tilgængeligt for energikonsulenten ved udførelsen af energimærket.

FORBEHOLD FOR PRISER PÅ INVESTERING I ENERGIBESPARELSE

Energimærkets besparelsesforslag er baseret på energikonsulentens erfaring og vurdering. Før energibesparelsesforslagene iværksættes, bør der altid indhentes tilbud fra flere leverandører, da de angivne priser alene skal betragtes som vejledende. Desuden bør det undersøges om energiforbedringen kræver myndighedsgodkendelse.

Årligt abonnement for salg af el bør undersøges nærmere, da dette varierer meget på det frie el marked.

For en konkret vurdering af ejendommens isoleringsmæssige tilstand, skal der udføres destruktive indgreb i klimaskærmen.

DESTRUKTIVE UNDERSØGELSER

Der er i forbindelse med bygningsgennemgang ikke givet tilladelse til at foretage destruktive undersøgelser. Oplysning om isolering beror derfor på energikonsulentens skøn, tegningsmateriale og byggeskik.

FIRMA

Firmanummer: 600612
CVR-nummer: 42952281

HE Gruppen ApS
Park Allé 382
2625 Vallensbæk

https://he-gruppen.dk/
kontakt@he-gruppen.dk
tlf. 55552727

Ved energikonsulent
Kim Hoffmeister

RAPPORTENS GYLDIGHED

Gyldig fra 17. november 2025 til den 17. november 2035

KLAGEMULIGHEDER

Tror du, der er fejl i rapporten, eller ønsker du at klage over energimærkningen, skal du rette henvendelse til det certificerede energimærkningsfirma, der har udarbejdet mærkningen.
Ejeren af bygningen eller enheden kan klage. Klagen skal være modtaget hos det certificerede energimærkningsfirma, senest:

- 1 år efter energimærkningsrapportens dato, eller
- 1 år efter bygningens overtagelsesdag, som er aftalt mellem sælger og køber, hvis bygningen efter indberetningen af energimærkningsrapporten har fået ny ejer - dog senest 6 år efter energimærkningsrapportens datering.

Reglerne om klageadgang står i gældende bekendtgørelse om energimærkning af bygninger. Klik ind på linket og læs mere om, hvordan du indgiver en klage.

https://ens.dk/analyser-og-statistik/klagevejledning

Det certificerede energimærkningsfirma behandler klagen og bør meddele sin skriftlige afgørelse af klagen inden for 4 uger.

BEHANDLING AF OPLYSNINGER

Energistyrelsen er ansvarlig for behandlingen af oplysninger om bygningen, herunder offentliggørelse af energimærkningsrapporten. Du kan læse mere om reglerne, samt hvordan vi behandler oplysninger på vores hjemmeside.

https://ens.dk/analyser-og-statistik/lovgivning-om-energimaerkning

ENERGIKONSULENTENS SUPPLERENDE KOMMENTARER

Energimærkningen har til formål at afspejle bygningens energimæssige stand, og viser bygningens energimæssige ydeevne via et energimærke og et beregnet energiforbrug. Dette forbrug og tilhørende energimærke beregnes ud fra nogle standardbetingelser og retningslinjer, som er bestemt af Energistyrelsen.
Grundlaget for energimærkningen består af en besigtigelse af bygningens klimaskærm og varmeanlæg. I rapporten er der for hver bygningsdel beskrevet hvordan isoleringsforholdet i konstruktionen er bestemt.
Bygningens opvarmede areal er bestemt og opmålt ved besigtigelsen. Energimærket er udarbejdet efter opmålinger fra denne bygningsgennemgang.
Isoleringsforhold i lukkede (skjulte) konstruktioner baseres på skøn, eftersom der ikke forelå dokumentation for isoleringsforholdene i disse konstruktioner ved udarbejdelse af rapporten.
Der er ikke udført destruktive undersøgelser af konstruktionerne i bygningen.
Bygningstegninger over bygningen er indhentet fra kommunens digitale byggesagsarkiv og er dateret 23-01-1956.

Af energimærkningsrapporten fremgår flere forslag til energibesparende forbedringer, som har en tilbagebetalingstid på mere end 10 år. Selvom forslagene har en længere tilbagebetalingstid, bør det overvejes at udføre dem. Forbedringer vil som udgangspunkt øge komforten og selve brugen af bygningen, hvilket normalt vil øge værdien af bygningen.
Efterisolering vil forbedre varmekomforten i bygningen idet de indvendige overflader bliver varmere. Oplevelsen af træk fra kolde overflader vil derved reduceres.
De stadig stigende energipriser vil være en motiverende faktor for at forbedre bygningens energiforbrug. Besparelsen på forslagene i rapporten vil på sigt blive større.

Forslag til indvendig efterisolering af bygningens facader er undladt fra rapporten, da det vurderes at det ikke kan realiseres i praksis. De eksisterende el- og vvs installationer bevirker, at en indvendig efterisoleringen ikke vil være rentabelt. De fugttekniske forhold i den eksisterende konstruktion vil også ændres ved en indvendig isolering, som i værste tilfælde vil påvirke den eksisterende konstruktion negativt.

Forslag til varmepumpe og solvarme er undladt fra rapporten, da det ikke er rentabelt og derved ikke relevante at etablere på bygningen.

KOMMENTARER TIL BYGNINGSBESKRIVELSEN

Det registrerede areal i bygningen stemmer overens med oplysningerne, som er registreret i Bygnings- og Boligregisteret (BBR) hos kommunen. Dele af kælderen indgår dog i det samlede opvarmede areal i energiberegningen.
Der er foretaget en vejledende opmåling af bygningen, kun til brug for energimærkningen.

GENNEMGANG AF BYGNINGERNES ENERGITILSTAND

På de følgende sider kan du se en detaljeret beskrivelse af energitilstanden af dine bygninger, energikonsulentens forslag til energiforbedringer og tilhørende energiløsninger.

Nogle forbedringsforslag er rentable. Det betyder, at du sparer mere på dit energiforbrug inden for energiforbedringens levetid, end energiforbedringen koster at gennemføre.

De rentable forslag fremgår med en investeringspris.

Nogle forbedringsforslag kan med fordel overvejes ved renoveringer, eller hvis der er bygningsdele, der alligevel skal udskiftes. Investeringsprisen til forbedringsforslag ved renovering, er ikke angivet da investeringen vil afhænge af den konkrete renovering, som skal ske i forbindelse med besparelsesforslaget.

TAG OG LOFT

LOFTRUM

STATUS

Loftkonstruktionen mod alle uopvarmet tagrum (bygning 1-4) består af et træbjælkelag, som er isoleret med ca. 250 mm granulat (gælder for alle bygninger).
Isoleringsmængden er målt ved loftlemmen, og isoleringsforholdet i konstruktionen som helhed baseres på denne opmåling.

Loftlemmen mod alle uopvarmet tagrum (bygning 1-4) består af en isoleret lem m. trappe, og ovenover denne er der en isoleret låge, som sikre et lavt varmetab (gælder for alle bygninger).
Konstruktionsopbygningen og Isoleringsmængden i bygningsdelen er skønnet ud fra den samlede tykkelse på konstruktionen. Ved besigtigelsen var det ikke muligt at fastslå bygningsdelens opbygning.

RENOVERINGSFORSLAG	ÅRLIG BESPARELSE	INVESTERING
Loft mod uopvarmet tagrum isoleres til en samlet tykkelse på 400 mm mineraluld i alle tagrum (bygning 1, 2 ,3 og 4). Den nye isolering udlægges ovenpå den eksisterende, hvis denne er i god stand. Såfremt der er defekt isolering i den eksisterende konstruktion skal dette udskiftes. Ved efterisoleringen skal man være opmærksom på, at sørge for den nødvendige ventilation i tagrummet. Derudover afhænger efterisoleringen af den eksisterende dampspærres kvalitet og placering i den eksisterende konstruktion. Disse forhold skal undersøges nærmere inden arbejdet udføres.	5.000 kr.	

YDERVÆGGE

MASSIVE YDERVÆGGE

STATUS

Ydervægge består af en 36 cm massiv tegl-/murstensvæg, som er uden isolering (alle bygninger). Der er dog enkelte vægge der er isoleret - disse vægge er ikke medregnet i energimærket.
Isoleringsforholdet i konstruktionen baseres på oplysninger jf. tegningsmateriale.

Brystninger skønnes består af en 24 cm massiv tegl-/murstensvæg med en indvendig forsatsvæg (alle bygninger), som skønnes isoleret med 50 mm mineraluld.
Konstruktionsopbygningen og Isoleringsmængden i bygningsdelen er skønnet ud fra den samlede tykkelse på konstruktionen. Ved besigtigelsen var det ikke muligt at fastslå bygningsdelens opbygning.

RENOVERINGSFORSLAG	ÅRLIG BESPARELSE	INVESTERING
Udvendig efterisolering af alle ydervæg (bygning 1, 2, 3 og 4) iht. krav i bygningsreglementet, som svarer til 200 mm mineraluld. Denne løsning er fugt- og varmeteknisk at foretrække frem for indvendig efterisolering. På den eksisterende ydervæg opbygges en bærende konstruktion til den nye isolering og ydervægsbeklædning. Alternativt kan der anvendes et efterisoleringssystem med fast-isolering fastholdt med dyvler og afsluttet med puds. I forbindelse med udvendig efterisolering, vil det ofte være nødvendigt at flytte vinduerne ud i facaden. Udtjente vinduer vil i den forbindelse med fordel kunne udskiftes. Derudover skal man være opmærksom på, at der kan være behov for at lave tilpasninger af udhænget samt nedløbsrør, når ydervæggen gøres tykkere udadtil. Byggetekniske forhold kan indebære, at krav om U-værdier ikke kan opfyldes på grund af fare for fugt i konstruktionen. Arkitektoniske hensyn (fx på fredede eller bevaringsværdige huse) kan medføre, at krav om efterisolering ikke skal efterleves. Der kan imidlertid være et mindre omfattende arbejde, der nedbringer energibehovet. Det er så dette arbejde, der skal gennemføres.	184.000 kr.	

MASSIVE VÆGGE MOD UOPVARMEDE RUM

STATUS

Væg mod uopvarmet kælder (mod vaskeri, tørrerum m.v.) består af en 24 cm massiv teglvæg, som er uden isolering (gælder for alle bygninger).
Konstruktionsopbygningen og Isoleringsmængden i bygningsdelen er skønnet ud fra den samlede tykkelse på konstruktionen. Ved besigtigelsen var det ikke muligt at fastslå bygningsdelens opbygning.

RENOVERINGSFORSLAG	ÅRLIG BESPARELSE	INVESTERING
Efterisolering af alle vægge mod uopvarmet kælder (mod vaskeri, tørrerum m.v.) til en samlet isoleringsmængde på 100 mm (gælder for alle bygninger). En vigtig forudsætning for at udføre indvendig efterisolering er, at den eksisterende væg er tør, og der bør kun benyttes uorganiske materialer. Med den nævnte isoleringstykkelse vil væggen ikke opfylde kravene i bygningsreglementet, men tiltaget vil modvirke kuldestråling og kuldenedfald fra de kolde vægoverflader. Eventuelle VVS- og el-installationer på væggen skal flyttes med ind på indersiden af den nye væg.	9.800 kr.	262.400 kr.

KÆLDER YDERVÆGGE

STATUS

Kælderydervægge (mod vaskeri, tørrerum m.v.) over og under terræn består af ca. 48 cm beton, som er uden isolering (gælder for alle bygninger).
Isoleringsforholdet i konstruktionen baseres på oplysninger jf. tegningsmateriale.

RENOVERINGSFORSLAG	ÅRLIG BESPARELSE	INVESTERING
	14.300 kr.	

Udvendig efterisolering af alle kælderydervæg (mod vaskeri, tørrerum m.v.) iht. krav i bygningsreglementet, som svarer til 200 mm mineraluld. Denne løsning er fugt- og varmeteknisk at foretrække frem for indvendig efterisolering (gælder for alle bygninger). På den eksisterende ydervæg opbygges en bærende konstruktion til den nye isolering og ydervægsbeklædning. Alternativt kan der anvendes et efterisoleringssystem med fast-isolering fastholdt med dyvler og afsluttet med puds. I forbindelse med udvendig efterisolering, vil det ofte være nødvendigt at flytte vinduerne ud i facaden. Udtjente vinduer vil i den forbindelse med fordel kunne udskiftes. Derudover skal man være opmærksom på, at der kan være behov for at lave tilpasninger af udhænget samt nedløbsrør, når ydervæggen gøres tykkere udadtil. Byggetekniske forhold kan indebære, at krav om U-værdier ikke kan opfyldes på grund af fare for fugt i konstruktionen. Arkitektoniske hensyn (fx på fredede eller bevaringsværdige huse) kan medføre, at krav om efterisolering ikke skal efterleves. Der kan imidlertid være et mindre omfattende arbejde, der nedbringer energibehovet. Det er så dette arbejde, der skal gennemføres. Det er oplagt at efterisolere væggene såfremt man efterisolere kældervægge under terræn.		

VINDUER, OVENLYS OG DØRE

FACADEVINDUER

STATUS

Vinduer er monteret med 2-lags energi-termorude (gælder for alle bygninger).

YDERDØRE

STATUS

Alle altandøre og opgangsdøre er som minimum monteret med 2-lags energi-termorude (enkelte steder er der altandøre med 3 lags energiruder (gælder for alle bygninger).
Kælderdøre til bl.a. vaskeri m.v. skønnes uisoleret (gælder for alle bygninger).

RENOVERINGSFORSLAG	ÅRLIG BESPARELSE	INVESTERING
Alle massiv kælderdøre (mod vaskeri, tørrerum m.v.) udskiftes, og der monteres nye energioptimeret døre med isolerede fyldninger (gælder for alle bygninger).	3.800 kr.	

GULVE

ETAGEADSKILLELSE

STATUS

Gulv mod kælder (etageadskillelsen) består af et betondæk, som er isoleret med ca. 50 mm mineraluld på undersiden af dækket (gælder for alle bygninger).
Isoleringsforholdet i konstruktionen er skønnet ud fra den byggeskik, som var gældende ved opførelsestidspunktet.

RENOVERINGSFORSLAG	ÅRLIG BESPARELSE	INVESTERING
Efterisolering af etagedæk mod kælder til en samlet isoleringstykkelse på 75 mm, der kan eventuelt isoleres nedefra med 100 mm (gælder for alle bygninger). Eksisterende loftbeklædning fjernes og herefter opsættes et eller flere lag isolering med forskudte samlinger, til den ønskede isoleringstykkelse er opnået. Isoleringen fastgøres til det eksisterende etagedæk, som afsluttes med en loftpladebeklædning for at beskytte isoleringen. Det er en forudsætning for udførelsen af efterisoleringen, at kælderen ikke har tegn på fugt eller skimmelsvamp. Desuden kan den eksisterende el- og vvs-installation medvirke at efterisoleringen ikke kan realiseres, og disse forhold skal undersøges nærmere inden arbejdet påbegyndes.	7.800 kr.	

KÆLDERGULV

STATUS

Kældergulve i fyrrum, vaskeri og tørrerum samt opgange (nedgang til kælder) består af et uisoleret betondæk (gælder for alle bygninger).
Isoleringsforholdet i konstruktionen er skønnet ud fra den byggeskik, som var gældende ved opførelsestidspunktet.

RENOVERINGSFORSLAG	ÅRLIG BESPARELSE	INVESTERING
Etablering af nye velisoleret kældergulve (gælder for alle bygninger), som normalt vil være den mest effektive løsning til både at minimere varmetab og forbedre indeklimaet. Løsningen medfører dog et omfattende indgreb i den eksisterende konstruktion, hvilket medvirker at det eksisterende gulv fjernes. Desuden skal eksisterende el- og vvs-installation omlægges og herefter kan der opbygges et nyt terrændæk, som isoleres med i alt 300 mm mineraluld. Det er oplagt at etablere gulvvarme i forbindelse med opbygningen af nyt kældergulv. Husk på, at efterisoleringen kan medvirke til yderligere arbejde på de tilstødende konstruktioner, og derfor anbefales det at indhente et konkret tilbud på udførelsen af arbejdet.	3.300 kr.	

LINJETAB VED FUNDAMENT

STATUS

Samlingen mellem kældergulv og fundament skønnes at bestå af beton uden sokkel-isolering (gælder for alle bygninger).

VENTILATION

VENTILATION

STATUS

Der er naturlig ventilation i alle bygningen. Bygningerne er normal tætte, da konstruktionssamlinger og fuger ved vindues- og døråbninger, samt tætningslister i vinduer og udvendige døre fremstår i god stand.

VARMEANLÆG

FJERNVARME

STATUS

Bygningen opvarmes med fjernvarme. Anlægget er udført med varmeveksler og indirekte centralvarmevand i fordelingsnettet.

VARMEPUMPER

STATUS

Der er ikke installeret en varmepumpe til opvarmning af bygningen. På grund af den eksisterende fjernvarmeinstallation, er forslag til montering af varmepumpe undladt fra rapporten. Etablering af en varmepumpe vil ikke være rentabelt og derfor ikke relevant at installere i bygningen.

SOLVARME

STATUS

Der er ikke installeret et solvarmeanlæg på bygningen. På grund af den eksisterende fjernvarmeinstallation, er forslag til montering af solvarmeanlæg undladt fra rapporten. Installation af solvarme vil ikke være rentabelt og derfor ikke relevant at etablere på bygningen.

VARMEFORDELING

VARMEFORDELING

STATUS

Den primære opvarmning af bygningen sker via et centralvarmeanlæg. Det opvarmede vand fra varmeforsyningen føres rundt i et lukket rørsystem til radiatorer i de opvarmede rum i bygningen. Der er desuden gulvvarme i badeværelser. Ved beregning af energiforbruget benyttes det dimensionerende temperatursæt, som er bestemt ud fra anlægstypen i henhold til Energistyrelsens retningslinjer.

VARMERØR

STATUS

Varmerør ført i kælder er isoleret med ca. 20 mm mineraluld.

VARMEFORDELINGSPUMPER

STATUS

På hver varmefordelingsanlægget er der monteret en pumpe fra Grundfos med modelnummer: Magna 25-100. Pumpen har en maksimal effekt på 185 W (gælder for alle bygninger).

RENOVERINGSFORSLAG	ÅRLIG BESPARELSE	INVESTERING
De eksisterende Grundfos MAGNA 25-100 fordelingspumper (gælder for alle bygninger) kan ifølge Grundfos udskiftningstabel erstattes med MAGNA3 25-100 pumper. Disse pumper er automatisk reguleret, og har en maksimal effekt på 153 W.	3.700 kr.	36.000 kr.

AUTOMATIK

STATUS

Rumtemperaturen i bygningen reguleres via ventiler på de enkelte varmeafgivere på centralvarmeanlægget, og dette er beskrevet nærmere under "varmefordeling" i rapporten. Der er rumtemperaturstyring på varmeafgiverne, som minimum dækker 90% af det opvarmede areal. Derved reguleres den ønskede rumtemperatur i bygningen overvejende automatisk via de termostatiske styringer.

Ved beregning af energiforbruget forudsættes det, at cirkulationen af varme i centralvarmeanlægget stoppes om sommeren, dvs. udenfor opvarmningssæsonen. Sommerstop er mulig via automatik på varmeforsyningen.

Til regulering af varmeanlægget, er der monteret en automatisk styring, som gør det muligt at justere fremløbstemperaturen efter udetemperaturen i løbet af varmesæsonen. Desuden kan automatikken slukke for fremløb af varme til bygningens varmeanlæg inkl. cirkulationspumpe, når udetemperaturen kommer over en indstillet grænse. Denne automatik overstyrer temperatur-reguleringen i de enkelte rum.

VARMT BRUGSVAND

VARMT BRUGSVAND

STATUS

I beregningen er der indregnet et varmtvandsforbrug på 250 liter pr. m² opvarmet etageareal pr. år.

VARMTVANDSRØR

STATUS

Tilslutningsrør fra varmeforsyningen til enheden hvori der produceres varmt brugsvand er under 5 meter. Herved anvendes et default værdisæt for rørlængde og isoleringsniveau iht. Energistyrelsens regler.

Varmerør til cirkulation af varmt brugsvand er isoleret med ca. 20 mm mineraluld.

Brugsvandsrør (cirkulationsledning til varmt brugsvand) er ført utilgængeligt. Ud fra bygningens alder skønnes rørene isoleret med ca. 20 mm mineraluld i henhold til DIF tekniske normer og anvisninger.

VARMTVANDSPUMPER

STATUS

Der er installeret en Grundfos - Alpha 2 15-40N pumpe (gælder for alle fyrrum) til cirkulation af varmt brugsvand i bygningen. Hver pumpe har en maksimal effekt på 22 W og er med automatisk styringsenhed.

RENOVERINGSFORSLAG	ÅRLIG BESPARELSE	INVESTERING
De eksisterende Grundfos - Alpha 2 15-40N cirkulationspumper (gælder for alle fyrrum) kan ifølge Grundfos udskiftningstabel udskiftes med en Alpha 2 15-40 N. Disse pumpe er automatisk reguleret, og har hver en maksimal effekt på 18 W.	200 kr.	

VARMTVANDSBEHOLDER

STATUS

Varmt brugsvand produceres via brugsvandsveksler, fabrikat Redan. Veksleren er placeret i fyrkælder.

EL

BELYSNING

STATUS

Belysning i alle trappeopgange består af armaturer med kompaktlysrør og højfrekvente forkoblinger. Manuel styring via timer kontakt.
Belysning i alle vaskeri, tørrerum m.v. består af armaturer med kompaktlysrør. Der er ingen styring ved bevægelsesmeldere. Manuel styring via on/off kontakt.

SOLCELLER

STATUS

Der er ingen solceller på bygningen.

RENOVERINGSFORSLAG	ÅRLIG BESPARELSE	INVESTERING
Montering af solceller på tagflade mod syd og sydvest (bygning 1 og 3). Det anbefales at der monteres solceller af typen Monokrystallinske silicium med et areal på ca. 66 m². For at opnå optimal virkningsgrad kan det være nødvendigt at beskære eventuelle trækroner, så der ikke opstår skyggevirkning på solcellerne. Det bør undersøges om den eksisterende tagkonstruktion er egnet til den ekstra vægt fra solcellerne. En eventuel udgift til dette er ikke medtaget i forslagets økonomi.	57.800 kr.	280.100 kr.

Montering af solceller på tagflade mod syd - sydvest (bygning 2 og 4). Det anbefales at der monteres solceller af typen Monokrystallinske silicium med et areal på ca. 53 m². For at opnå optimal virkningsgrad kan det være nødvendigt at beskære eventuelle trækroner, så der ikke opstår skyggevirkning på solcellerne. Det bør undersøges om den eksisterende tagkonstruktion er egnet til den ekstra vægt fra solcellerne. En eventuel udgift til dette er ikke medtaget i forslagets økonomi.		

IKONFORKLARING

En bygning består af mange dele, der har betydning for bygningens energibehov. Figuren herunder giver en forklaring af de væsentligste dele på tværs af konstruktioner og installationer.

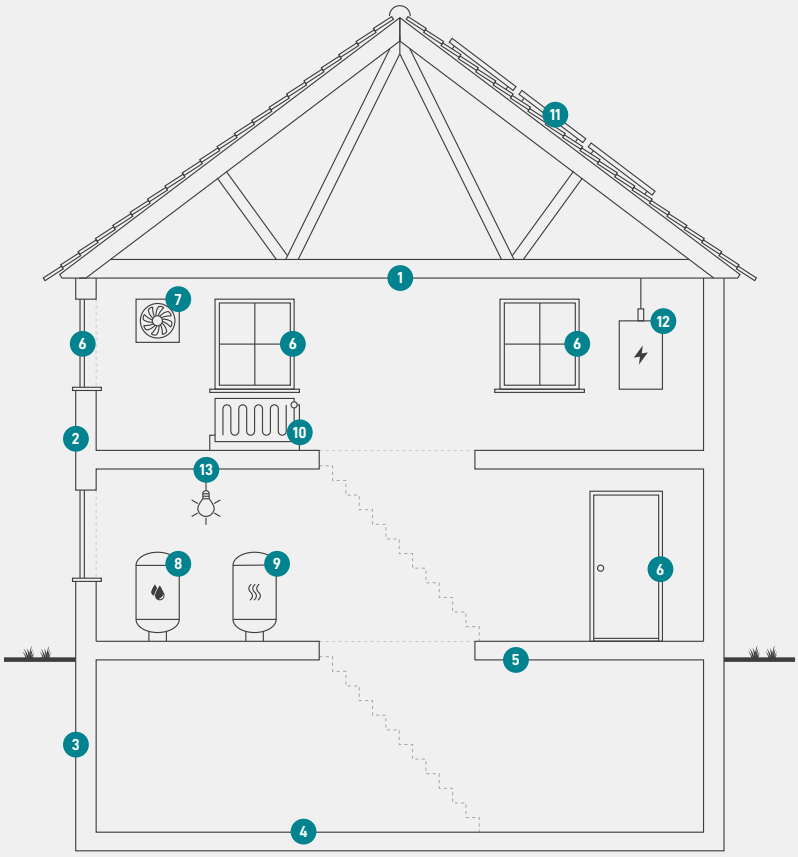

1
Tag og loft
Bygningens øverste del af klimaskærmen, f.eks. et loftrum, et fladt tag eller et udnyttet tagrum.

2
Ydervægge
Bygningens vægge ud mod det fri eller mod uopvarmede områder. Væggen kan være hule, massive eller lette ydervægge.

3
Kælderydervægge
Bygningens kældervægge, som vender mod jorden.

4
Kældergulv
Bygningens nederste del af klimaskærmen i bygninger med opvarmet kælder.

5
Etageadskillelse og gulv
Bygningens nederste del af klimaskærmen, f.eks. terrændæk, gulv mod krybekælder eller etageadskillelse mod uopvarmet kælder.

6
Vinduer/døre
Bygningens facadevinduer og yderdøre.

7
Ventilation
Bygningens ventilationsanlæg og ventilationskanaler.

8
Varmt brugsvand
Bygningens komponenter til varmt brugsvand, bl.a. varmtvandsrør og varmtvandsbeholder.

9
Varmeanlæg
Bygningens varmeanlæg, f.eks. kedler, fjernvarme, ovne og varmepumper.

10
Varmefordeling
Bygningens varmefordelingsanlæg, bl.a. varmeanlægget, varmerør og automatik.

11
Solenergi
Bygningens solenergi, f.eks. solvarme og solceller.

12
El og teknik
Bygningens driftsrelaterede el og teknik, f.eks. varmefordelingspumper, varmtvandspumper og vindmøller.

13
Belysning
Bygningens belysning. Kun relevant ved energimærkning af store bygninger, som f.eks. etagebyggeri og erhverv.

ENERGIMÆRKE

FOR BYGNINGEN

Strandparken 26
8000 Aarhus C

Større bygninger over 600 m2, der ofte besøges af offentligheden, er pålagt til enhver tid, at synliggøre energimærkningscertifikatet for brugerne af bygningen.

Energimærkningen er baseret på beregnet forbrug

A 2020 | A 2015 | A 2010 | B | C | **D** | E | F | G

Energistyrelsen

Gyldig fra den 17. november 2025 til den 17. november 2035
Energimærkningsnummer: 311868545

ENERGIMÆRKE

FOR BYGNINGEN

Strandparken 28
8000 Aarhus C

Større bygninger over 600 m2, der ofte besøges af offentligheden, er pålagt til enhver tid, at synliggøre energimærkningscertifikatet for brugerne af bygningen.

Energimærkningen er baseret på beregnet forbrug

A 2020 | A 2015 | A 2010 | B | C | **D** | E | F | G

Energistyrelsen

Gyldig fra den 17. november 2025 til den 17. november 2035
Energimærkningsnummer: 311868545

ENERGIMÆRKE

FOR BYGNINGEN

Strandparken 30
8000 Aarhus C

Større bygninger over 600 m2, der ofte besøges af offentligheden, er pålagt til enhver tid, at synliggøre energimærkningscertifikatet for brugerne af bygningen.

Energimærkningen er baseret på beregnet forbrug

A 2020 | A 2015 | A 2010 | B | C | **D** | E | F | G

Energistyrelsen

Gyldig fra den 17. november 2025 til den 17. november 2035
Energimærkningsnummer: 311868545

ENERGIMÆRKE

FOR BYGNINGEN

Strandparken 31
8000 Aarhus C

Større bygninger over 600 m2, der ofte besøges af offentligheden, er pålagt til enhver tid, at synliggøre energimærkningscertifikatet for brugerne af bygningen.

Energimærkningen er baseret på beregnet forbrug

A 2020 | A 2015 | A 2010 | B | C | **D** | E | F | G

Energistyrelsen

Gyldig fra den 17. november 2025 til den 17. november 2035
Energimærkningsnummer: 311868545