Energistyrelsen

# ENERGIMÆRKNINGSRAPPORT

ENERGIMÆRKE OG FORSLAG TIL ENERGIFORBEDRINGER

Søndervang 37
9800 Hjørring

## DIN BOLIG HAR ENERGIMÆRKE

**D**

**Du betaler hvert år 1.600 kr. mere, end du behøver i energiudgifter***

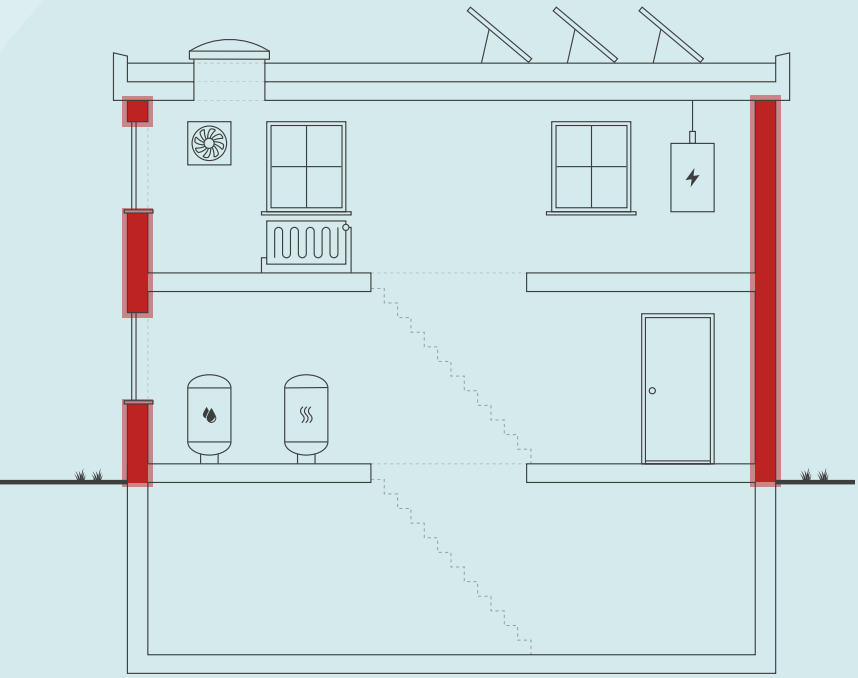

Skitsen illustrerer en generisk bygning, baseret på bygningens karaktertræk. Ikonforklaring kan ses under afsnittet IKONFORKLARING.

## ENERGIKONSULENTENS BEDSTE ANBEFALINGER

### 1 Skillevægge mod uopvarmet garage isoleres med 200 mm isolering.

| | |
|---|---|
| Årlig besparelse: | 1.600 kr. |
| Investering: | 19.700 kr. |

## DIT ÅRLIGE BESPARELSESPOTENTIALE*

| | I DAG | EFTER RENTABLE TILTAG | DU SPARER ÅRLIGT |
|---|---|---|---|
| Fjernvarme | 15.400 kr. | 13.800 kr. | 1.600 kr. |
| El til andet | 14.200 kr. | 14.200 kr. | 0 kr. |
| Samlet energiudgift | 29.600 kr. | 28.000 kr. | 1.600 kr. |
| Samlet CO2-udledning | 3,49 ton | 3,27 ton | 0,22 ton |

* Tallene er baseret på en standardiseret brug af bygningen. Se siden: FORMÅLET MED ENERGIMÆRKNINGEN.

## FORBEDRING AF ENERGIMÆRKET VED GENNEMFØRSEL AF ALLE RENTABLE FORSLAG:

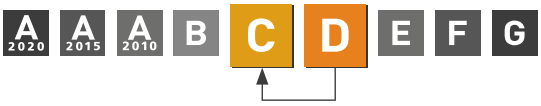


**Adresse**
Søndervang 37
9800 Hjørring

**Energimærkningsnummer**
311870291

**Gyldighedsperiode**
26. november 2025 - 26. november 2035

**Udarbejdet af**
Preben Dam ApS
CVR-nr.: 41611294

På denne side får du hjælp til at igangsætte de energiforbedringer, som energikonsulenten har fremhævet. Du kan sammenligne tiltagene på tværs af økonomi, klima og praktiske forhold, ligesom der til hvert forslag er en trinvis guide til at komme i gang med energiforbedringerne.

På de følgende sider i rapporten finder du detaljeret information om energikonsulentens forbedringsforslag.

## SKILLEVÆGGE MOD UOPVARMET GARAGE ISOLERES MED 200 MM ISOLERING.

1. Find en håndværker eller anden relevant fagperson som kan hjælpe dig med planlægning og udførelse af din energiforbedring.
2. På Sparenergi.dk kan du få inspiration til energiforbedringen om "Isolering af tung ydervæg, udefra"
3. Læs mere om den konkrete energiforbedring på www.sparenergi.dk/isolering-af-tung-ydervaeg-udefra
4. Indhent et eller flere tilbud på energiforbedringen, udvælg den løsning, der passer dig bedst, og begynd din energiforbedring.

**Besparelse**
1.600 kr./årligt

**CO2-reduktion**
216 kg./årligt

**Investering**
19.700 kr.

**Renoveringstid**
Op til 2 dage

### ENERGIPRISER

Svingende energipriser har ikke betydning for bygningens energimærke, men har indflydelse på energiøkonomien anført på forsiden. Nogle energimærker er udarbejdet i perioder, hvor energipriserne har været betydeligt højere end andre. Ved høje energipriser kan værdien af besparelsesforslag blive større, hvilket betyder, at det kan give økonomisk mening at gennemføre flere forslag.

### HJÆLP TIL GENNEMFØRELSE AF ENERGIBESPARELSER OG RÅD OM FINANSIERING

Energikonsulenten kan fortælle dig, hvilke forudsætninger der ligger til grund for de enkelte forbedringsforslag. På sparenergi.dk kan du læse mere om energirenoveringer og finde inspiration og hjælp til at igangsætte en energirenovering. Find f.eks. Bygningsguiden, hvor vi har samlet viden om de mest almindelige hustyper i Danmark – så du kan få overblik over, hvordan man opnår en bedre bolig, der både er energieffektiv, har et godt indeklima og er tidssvarende.

Kontakt din bank: Flere banker tilbyder klima- og energieffektiviseringslån med lav rente. Ring til din bank og hør hvad de kan tilbyde.

# ALLE RAPPORTENS ANBEFALINGER

På denne side kan du sammenligne økonomi og klimaeffekt for alle rapportens forbedringsforslag.

| RENTABLE RENOVERINGSFORSLAG | | | |
|---|---|---|---|
| RENOVERINGSFORSLAG | ÅRLIG BESPARELSE* | INVESTERING | REDUKTION I ÅRLIGT UDLEDT CO2 |
| MASSIVE VÆGGE MOD UOPVARMEDE RUM<br>Skillevægge mod uopvarmet garage isoleres med 200 mm isolering. | 1.600 kr. | 19.700 kr. | 216 kg $CO_2$ |
| **ANDRE FORSLAG DER KAN VÆRE RENTABLE, HVIS DE UDFØRES SAMMEN MED ANDRE RENOVERINGER** | | | |
| FLADT TAG<br>Loftet efterisoleres med 350 mm mineraluld. | 400 kr. | | 47 kg $CO_2$ |
| LETTE YDERVÆGGE<br>Murrem/tagrem over vinduer efterisoleres indvendigt med 100 mm mineraluld. | 200 kr. | | 20 kg $CO_2$ |
| KÆLDER YDERVÆGGE<br>Kælderydervægge efterisoleres med 75 mm mineraluld på indvendig side. | 1.800 kr. | | 248 kg $CO_2$ |
| FACADEVINDUER<br>Alle vinduer udskiftes. | 2.300 kr. | | 311 kg $CO_2$ |
| FACADEVINDUER<br>Alle vinduer udskiftes. | 100 kr. | | 8 kg $CO_2$ |
| ETAGEADSKILLELSE<br>Etageadskillelse mod det fri, ved garageporten mod det fri med 200 mm isolering. | 200 kr. | | 17 kg $CO_2$ |
| ETAGEADSKILLELSE<br>Etageadskillelse mod uopvarmet garagen efterisoleres med 200 mm isolering. | 200 kr. | | 17 kg $CO_2$ |
| KÆLDERGULV<br>Kældergulv efterisoleres med 250 mm mineraluld eller polystyrenplader. | 600 kr. | | 81 kg $CO_2$ |
| VARMEPUMPER<br>Der er taget stilling til installation af varmepumpe til opvarmning af dele af bygningen. | 0 kr. | | 0 kg $CO_2$ |
| SOLVARME<br>Der er taget stilling til installation af solvarmeanlæg til opvarmning af det varme brugsvand. | 0 kr. | | 0 kg $CO_2$ |
| SOLCELLER<br>Montering af 11,5 m² solceller på syd vendt tagflade. | 1.000 kr. | | 364 kg $CO_2$ |

* Tallene er baseret på en standardiseret brug af bygningen. Se siden: FORMÅLET MED ENERGIMÆRKNINGEN.

# FORMÅLET MED ENERGIMÆRKNINGEN

Energimærkning af bygninger har to formål: Mærkningen synliggør bygningens beregnede energibehov og er derfor en form for varedeklaration, når en bygning sælges eller udlejes. På baggrund af det beregnede energibehov tildeles boligen en karakter på energimærkningsskalaen fra A2020 til G.

Rapporten giver et overblik over de energimæssige forbedringer af boligen, som er rentable at gennemføre eller kan være rentable, hvis de udføres sammen med andre renoveringer. Rapporten beskriver hvad forbedringerne går ud på, hvad de koster at gennemføre, hvor meget energi og CO2 man sparer, og hvor stor besparelse der kan opnås på el- og varmeregninger ud fra det beregnede energibehov.

## DERFOR SKAL DU GENNEMFØRE ENERGIFORBEDRINGER:

**BEDRE INDEKLIMA**
Når du energiforbedrer kan det have en positiv betydning for indeklimaet.

**VARMERE OVERFLADER**
Dit hus bliver bedre til at holde på varmen, så du får mere gavn af de dele af huset, der før var for kolde til at bruge i hverdagen.

**ØGET KOMFORT**
Du får nemmere ved at holde den rette temperatur i boligen, så den bliver rarere at være i.

**MINDRE TRÆK**
Din bolig bliver tættere, så det ikke længere trækker fra de steder, hvor du før var generet af kulde og træk.

Det beregnede energibehov er en ret præcis indikator for bygningens energimæssige kvalitet – i modsætning til det faktiske forbrug, som naturligvis er stærkt afhængigt både af vejret og af de vaner, som bygningens brugere har. Nogle sparer på varmen, mens andre fyrer for åbne vinduer eller bruger store mængder varmt vand.

For at kunne sammenligne bygningers energimæssige kvalitet, beregnes bygningens beregnede energibehov ud fra en række standardantagelser for vejr, familiestørrelse, indendørstemperatur, adfærd m.v. Nedenfor ses de mest centrale antagelser for det beregnede energibehov.

## FIRE ÅRSAGER TIL AT HUSETS FAKTISKE VARMEREGNING KAN AFVIGE FRA DET BEREGNEDE ENERGIBEHOV I RAPPORTEN:

**FAMILIESTØRRELSE**
Der antages en gennemsnitlig familiestørrelse relativt til husets størrelse. Den faktiske varmeregning kan afvige, hvis der bo flere eller færre end antaget.

**INDENDØRSTEMPERATUR**
Der antages en konstant opvarmning af huset til 20°C. Den faktiske varmeregning kan afvige, hvis beboerne ønsker en højere eller lavere temperatur.

**VARMTVANDSFORBRUG**
Der antages et gennemsnitligt forbrug af varmt vand relativt til husets størrelse. Den faktiske varmeregning kan afvige, hvis beboerne bruger mere eller mindre varmt vand.

**VEJRFORHOLD**
Der antages gennemsnitlige vejrforhold. Den faktiske varmeregning kan afvige, hvis vinteren er særlig varm eller kold.

# BAGGRUNDSINFORMATION

## BYGNINGSBESKRIVELSE / Hovedbygning

| ADRESSE |
|---|
| Søndervang 37, 9800 Hjørring |

| BYGNINGENS ANVENDELSE I FØLGE BBR |
|---|
| Fritliggende enfamilieshus (parcelhus) (120) |

| KOMMUNE NR. | BFE NR. | BYGNINGS NR. | BOLIGAREAL I BBR | ERHVERVSAREAL I BBR |
|---|---|---|---|---|
| 860 | 5525949 | 1 | 130 m² | 0 m² |
| **OPFØRELSESÅR** | **OPVARMET BYGNINGSAREAL** | **HERAF TAGETAGE OPVARMET** | **HERAF KÆLDERETAGE OPVARMET** | **UOPVARMET KÆLDERETAGE** |
| 1966 | 219 m² | 0 m² | 89 m² | 0 m² |

| ÅR FOR VÆSENTLIG RENOVERING | VARMEFORSYNING | SUPPLERENDE VARME |
|---|---|---|
| Ikke angivet | Fjernvarme | Brændeovn |

| D | C | A 2010 |
|---|---|---|
| ENERGIMÆRKE | ENERGIMÆRKE EFTER RENTABLE BESPARELSESFORSLAG | ENERGIMÆRKE EFTER ALLE BESPARELSESFORSLAG |

## BYGNINGENS BEREGNEDE ENERGIBEHOV

### Opvarmning

| FORSYNINGSFORM | VARMEBEHOV I kWh | OMREGNET TIL ENERGIENHED FOR FORSYNINGSFORM |
|---|---|---|
| Fjernvarme | 33.350 | 33.350 kWh fjernvarme |

### Andre energibehov

| EL TIL ANDET* | kWh |
|---|---|
| El til bygningsdrift | 0 |
| El til forbrug | 6.715 |

*El til bygningsdrift er det elforbrug, der i beregningen går til installationer, f.eks. varmefordelingspumper, ventilation mv. El til forbrug dækker over et standardiseret, gennemsnitligt elforbrug til f.eks. hvidevarer, tv mv. El til forbrug påvirker ikke energimærkekarakteren, men den varme der afgives fra elforbrugende udstyr reducerer bygningens beregnede varmebehov.

## ANVENDTE ENERGIPRISER INKL. AFGIFTER VED BEREGNING AF BESPARELSER

Anvendte energipriser ved beregning af energibesparelserne i denne rapport:

Fjernvarme
0,46 kr. pr. kWh

Elektricitet til andet end opvarmning
2,10 kr. pr. kWh

Til beregning af rapportens forbedringsforslag er der anvendt estimerede priser, der kan variere en del fra aktuelle tilbudspriser, afhængig af både regionale forhold og valg af leverandør.

Overslagspriserne i denne beregning indeholder både materialepris, timeløn, moms og afgifter.
Eventuelle udgifter til løbende drift og vedligehold er ikke indeholdt.
Der bør søges egnet rådgivning inden projekteringen og udførelsen på alle forslag.

I forhold til energimærkets gyldighedsperiode, vil prisgrundlaget for rapportens forbedringsforslag kunne ændre sig en del, år for år.
I den anledning anbefales det til en hver tid at indhente dagsaktuelle tilbud fra håndværkere/leverandører, før renoveringsarbejder igangsættes. Der bør altid søges egnet rådgivning inden projekteringen og udførelse, på alle forslag.

Prisen på EL er fastsat til 2,10 kr./kWh.

## OPLYST FORBRUG INKL. MOMS OG AFGIFTER

Denne rapport er udskrevet fra www.boligejer.dk, og er derfor tilgængelig for offentligheden. Hvis det faktiske energiforbrug i bygningen og omkostningerne til dækning af det, er registeret ved energimærkningen, fremgår det ikke i denne rapport, da oplysningerne er fortrolige for enfamiliehuse.

## FORBEHOLD FOR PRISER PÅ INVESTERING I ENERGIBESPARELSE

Energimærkets besparelsesforslag er baseret på energikonsulentens erfaring og vurdering. Før energibesparelsesforslagene iværksættes, bør der altid indhentes tilbud fra flere leverandører, da de angivne priser alene skal betragtes som vejledende. Desuden bør det undersøges om energiforbedringen kræver myndighedsgodkendelse.

## FIRMA

Firmanummer: 600570
CVR-nummer: 41611294

Preben Dam ApS
Amtmandstoften 1
9800 Hjørring

pd@prebendam.dk
tlf. 41 80 10 10

Ved energikonsulent
Preben Dam Pedersen

## RAPPORTENS GYLDIGHED

Gyldig fra 26. november 2025 til den 26. november 2035

## KLAGEMULIGHEDER

Tror du, der er fejl i rapporten, eller ønsker du at klage over energimærkningen, skal du rette henvendelse til det certificerede energimærkningsfirma, der har udarbejdet mærkningen.
Ejeren af bygningen eller enheden kan klage. Klagen skal være modtaget hos det certificerede energimærkningsfirma, senest:

- 1 år efter energimærkningsrapportens dato, eller
- 1 år efter bygningens overtagelsesdag, som er aftalt mellem sælger og køber, hvis bygningen efter indberetningen af energimærkningsrapporten har fået ny ejer - dog senest 6 år efter energimærkningsrapportens datering.

Reglerne om klageadgang står i gældende bekendtgørelse om energimærkning af bygninger. Klik ind på linket og læs mere om, hvordan du indgiver en klage.

www.ens.dk/ansvarsomraader/energimaerkning-af-bygninger/klagevejledning

Det certificerede energimærkningsfirma behandler klagen og bør meddele sin skriftlige afgørelse af klagen inden for 4 uger.

Årligt abonnement for salg af el bør undersøges nærmere, da dette varierer meget på det frie el marked.

For en konkret vurdering af ejendommens isoleringsmæssige tilstand, skal der udføres destruktive indgreb i klimaskærmen.

## DESTRUKTIVE UNDERSØGELSER

Der er i forbindelse med bygningsgennemgang ikke givet tilladelse til at foretage destruktive undersøgelser. Oplysning om isolering beror derfor på energikonsulentens skøn, tegningsmateriale og byggeskik.

## BEHANDLING AF OPLYSNINGER

Energistyrelsen er ansvarlig for behandlingen af oplysninger om bygningen, herunder offentliggørelse af energimærkningsrapporten. Du kan læse mere om reglerne, samt hvordan vi behandler oplysninger på vores hjemmeside.

www.ens.dk/ansvarsomraader/energimaerkning-af-bygninger/lovgivning-om-energimaerkning

# ENERGIKONSULENTENS SUPPLERENDE KOMMENTARER

Bygningen i energimærket er parcelhus i Hjørring.
Bygningen er fritliggende og er opført i 1966. Bygningen er i 1 plan med kælder med i alt 219 m² opvarmet.

Bygningen er i god isoleringsmæssig stand, dog er enkelte konstruktioner i minimale isoleringsmæssig stand.
Energimærket er udført efter Håndbog for Energikonsulenter, HB2023.
Konstruktionerne er i høj grad set på tegningsmaterialet samt vurderet og registreret ved besigtigelsen. Der kan være forskelle på de vurderet og de rent faktiske isoleringstykkelser i de bygningsdele, der ikke er tilgængelige ved besigtigelsen.
Der er ikke foretaget destruktive indgreb i ydervæggen. Der var adgang til alle rum ved besigtigelsen.

## KOMMENTARER TIL BYGNINGSBESKRIVELSEN

Det registrerede opvarmede etageareal stemmer overens med oplysningerne i BBR-ejermeddelelsen.

# GENNEMGANG AF BOLIGENS ENERGITILSTAND

På de følgende sider kan du se en detaljeret beskrivelse af energitilstanden af din bolig, energikonsulentens forslag til energiforbedringer og tilhørende energiløsninger.

Nogle forbedringsforslag er rentable. Det betyder, at du sparer mere på dit energiforbrug inden for energiforbedringens levetid, end energiforbedringen koster at gennemføre.

De rentable forslag fremgår med en investeringspris.

Nogle forbedringsforslag kan med fordel overvejes ved renoveringer, eller hvis der er bygningsdele, der alligevel skal udskiftes. Investeringsprisen til forbedringsforslag ved renovering, er ikke angivet da investeringen vil afhænge af den konkrete renovering, som skal ske i forbindelse med besparelsesforslaget.

## TAG OG LOFT

### LOFTRUM

**STATUS**

Loftet i pejsestuen er isoleret med 300 mm isolering. Konstruktions- og isoleringsforhold er baseret på ejers oplysninger.

### FLADT TAG

**STATUS**

Loftet er isoleret med 200 mm isolering. Det er ikke muligt at bese konstruktionen.

| RENOVERINGSFORSLAG | ÅRLIG BESPARELSE | INVESTERING |
|---|---|---|
| Loftet (i den del over kælder) efterisoleres med 350 mm mineraluld kl. 37. Eksisterende tagdækning, isolering og plader demonteres og bortskaffes. Der efterisoleres og opklodses på de eksisterende bjælkespær. Der monteres nye plader og ny tagpap som tagdækning. Der kræves øget opmærksomhed omkring nødvendig ventilation af den nye tagdækning. Forslaget er kun rentabelt ved større renoveringsarbejde, hvor der i forvejen er opsat stillads. Der bør søges egnet rådgivning inden udførelsen. | 400 kr. | |

## YDERVÆGGE

### HULE YDERVÆGGE

**STATUS**

Ydervægge er udført som 310 mm hulmur. Vægge består udvendigt og indvendigt af tegl. Hulrummet er isoleret ved opførelsen. Konstruktions- og isoleringsforhold er baseret på ejers oplysninger. Isoleringsforholdene er set ved udtræk til emhætte.

## MASSIVE VÆGGE MOD UOPVARMEDE RUM

**STATUS**

Skillevægge mod uopvarmet garage er af 110 mm massiv tegl og uisoleret.

| RENOVERINGSFORSLAG | ÅRLIG BESPARELSE | INVESTERING |
|---|---|---|
| Skillevægge mod uopvarmet garage isoleres på den kolde side med 200 mm isolering i ny forsatsvæg. Der monteres en let stålkonstruktion og isoleres med 200 mm mineraluld kl. 37, hvor det er muligt. Der bør søges egnet rådgivning inden udførelsen. | 1.600 kr. | 19.700 kr. |

## LETTE YDERVÆGGE

**STATUS**

Murrem/tagrem over vinduer og døre er udført af træ og er uisoleret. Konstruktions- og isoleringsforhold er konstateret ud fra tegningsmateriale/besigtigelsen.

| RENOVERINGSFORSLAG | ÅRLIG BESPARELSE | INVESTERING |
|---|---|---|
| Murrem / tagrem over vinduer efterisoleres indvendigt i ny let konstruktion. Konstruktionen udfyldes med mineraluld kl. 37. I forslaget er der regnet med 100 mm isolering. Der afsluttes med dampspærrer og godkendt pladebeklædning. Der bør søges egnet rådgivning inden udførelsen. | 200 kr. | |

## KÆLDER YDERVÆGGE

**STATUS**

Kælderydervægge består af 310 mm væg af beton. Rum mod nordvest er der indvendig molersten opsat.

Kælderydervægge består af 310 mm væg af beton. Rum mod nordvest er der indvendig molersten opsat.

Kælderydervægge består af 310 mm væg af beton. Rum mod nordvest er der indvendig molersten opsat.

Kælderydervægge består af 310 mm væg af beton. Rum mod nordvest er der indvendig molersten opsat.

| RENOVERINGSFORSLAG | ÅRLIG BESPARELSE | INVESTERING |
|---|---|---|
| Kælderydervægge efterisoleres med 75 mm mineraluld på indvendig side. I forbindelse med arbejdet, skal der udføres nye lysninger og bundstykker ved vinduer, og tekniske installationer føres med ud i den nye væg. Det bør undersøges om isoleringsarbejdet kan medføre dannelse af skimmelsvampe bag isoleringen. Der bør søges egnet rådgivning inden udførelsen. | 1.800 kr. | |

# VINDUER, OVENLYS OG DØRE

## FACADEVINDUER

**STATUS**

Vinduer i pejsestuen mod syd er med -3lags energirude med varm kant.

Vinduer er hovedsagelige med 2-lags termoruder. Enkelte vinduer er ruden udskiftet til energirude i eksisterende karm/ramme.

| RENOVERINGSFORSLAG | ÅRLIG BESPARELSE | INVESTERING |
|---|---|---|
| Alle vinduer udskiftes til nye elementer med 3-lags energiruder med energiklasse A og Eref 0 kWh/m². Der bør søges egnet rådgivning inden udførelsen. Bygningens tæthed øges ved udskiftning af vinduer. | 2.300 kr. | |

| RENOVERINGSFORSLAG | ÅRLIG BESPARELSE | INVESTERING |
|---|---|---|
| Alle vinduer udskiftes til nye elementer med 3-lags energiruder med energiklasse A og Eref 0 kWh/m². Der bør søges egnet rådgivning inden udførelsen. Bygningens tæthed øges ved udskiftning af vinduer. | 100 kr. | |

## OVENLYS

**STATUS**

Ovenlysvinduer i pejsestuen er med 3-lags energirude med varm kant.

Ovenlysvinduer i pejsestuen er med 3-lags energirude med varm kant.

## YDERDØRE

**STATUS**

Terrassedør i pejsestuen er med -3lags energirude med varm kant.

Yderdøren mod vest er med 2-lags energiruder med varm kant.

# GULVE

## ETAGEADSKILLELSE

**STATUS**

Etageadskillelse mod det fri ved garageporten er isoleret med 50 mm isolering. Konstruktions- og isoleringsforhold er konstateret ud fra tegningsmateriale.

Etageadskillelse mod uopvarmet garage er isoleret med 50 mm isolering. Konstruktions- og isoleringsforhold er konstateret ud fra tegningsmateriale.

| RENOVERINGSFORSLAG | ÅRLIG BESPARELSE | INVESTERING |
|---|---|---|
| Etageadskillelse mod det fri, ved garageporten mod det fri med 200 mm isolering. Der etableres nyt nedhængt loft på udvendig underside af etageadskillelsen. Udførelse skal foregå efter godkendte anvisninger, der dels skal sikre korrekt montage og dels for at sikre mod fugt, svamp og råddannelser. Der bør søges egnet rådgivning inden udførelsen. | 200 kr. | |
| **RENOVERINGSFORSLAG** | **ÅRLIG BESPARELSE** | **INVESTERING** |
| Etageadskillelse mod uopvarmet garagen efterisoleres med 200 mm isolering. Der etableres nyt nedhængt loft på udvendig underside af etageadskillelsen. Udførelse skal foregå efter godkendte anvisninger, der dels skal sikre korrekt montage og dels for at sikre mod fugt, svamp og råddannelser. Der bør søges egnet rådgivning inden udførelsen. | 200 kr. | |

## KRYBEKÆLDER

**STATUS**

Gulv mod krybekælder er isoleret med 50 mm isolering. Der er efterisoleret med 100 mm i ydre randfelt (i alt 150 mm isolering) Konstruktions- og isoleringsforhold er baseret på ejers oplysninger.

## KÆLDERGULV

**STATUS**

Kældergulv/gulvkonstruktionen vurderes uisoleret.

| RENOVERINGSFORSLAG | ÅRLIG BESPARELSE | INVESTERING |
|---|---|---|
| Kældergulv efterisoleres med 250 mm mineraluld eller polystyrenplader. Eksisterende gulv fjernes og udgraves til underkant af ny isolering, der afrettes i tyndt sandlag. Der isoleres med 250 mm trædefast mineraluld eller polystyrenplader, og afsluttes med 100 mm beton. Overside af slidlag afpasses ny gulvbelægning. Eksisterende installationer efterisoleres og fastholdes for senere indstøbning. Hvis der er samlinger på rør må disse ikke indstøbes. Alternativt udføres nye installationer. Nye installationer er ikke indregnet i investeringen. Der bør søges egnet rådgivning inden udførelsen. | 600 kr. | |

# VENTILATION

## VENTILATION

**STATUS**

Der er naturlig ventilation i hele bygningen. Bygningen vurderes normal tæt.
Fuger og tætningslister ved elementer med termoruder vurderes i mindre tæt stand iht. elementernes alder. Bygningens tæthed øges ved udskiftning af vinduer og døre.

# VARMEANLÆG

## FJERNVARME

**STATUS**

Bygningen opvarmes med fjernvarme. Anlægget vurderes udført som direkte fjernvarmeanlæg, med fjernvarmevand i fordelingsnettet. Varmeforbruget er aflæst på fjernvarmemåleren. Aflæsningen udgør et gennemsnitligt forbrug i hele målerens levetid. Fast afgift er vurderet.

## OVNE

**STATUS**

Der er supplerende varmeforsyning i form af indbygningspejs, placeret i pejsestuen. Ovnen indgår ikke i beregning af energiforbruget i henhold til Energistyrelsens beregningsregler.

## VARMEPUMPER

**STATUS**

Der er ingen varmepumpe i bygningen.

| RENOVERINGSFORSLAG | ÅRLIG BESPARELSE | INVESTERING |
|---|---|---|
| Der er taget stilling til installation af varmepumpe til opvarmning af dele af bygningen.<br>Det giver erfaringsmæssigt ikke en økonomisk fordel med installation af en varmepumpe grundet den nuværende opvarmningsform, som er med fjernvarme. | 0 kr. | |

## SOLVARME

**STATUS**

Der er intet solvarmeanlæg på bygningen.

| RENOVERINGSFORSLAG | ÅRLIG BESPARELSE | INVESTERING |
|---|---|---|
| Der er taget stilling til installation af solvarmeanlæg til opvarmning af det varme brugsvand.<br>Det giver erfaringsmæssigt ikke en økonomisk fordel med installation af solvarmeanlæg grundet den nuværende opvarmningsform, som er med fjernvarme. | 0 kr. | |

# VARMEFORDELING

## VARMEFORDELING

**STATUS**

Opvarmning af ejendommen sker via radiatorer. Varmefordelingsrør vurderes udført som to-strengs anlæg. Der er gulvvarme i badeværelset i stueetagen.

## AUTOMATIK

**STATUS**

Der er monteret termostatventiler på radiatorer til regulering af korrekt rumtemperatur.

# VARMT BRUGSVAND

## VARMT BRUGSVAND

**STATUS**

I beregningen er der indregnet et varmtvandsforbrug på 250 liter pr. m² opvarmet etageareal pr. år.

## VARMTVANDSRØR

**STATUS**

Varmetabet fra tilslutningsrør under 5 meter indregnes med et standard værdisæt for rørlængde og isoleringsniveau svarende til 4 meter med 30 mm isolering. Dette udføres iht. gældende Håndbog for Energikonsulenter.

## VARMTVANDSBEHOLDER

**STATUS**

Det varme brugsvand produceres via en 100 liter præisoleret beholder af mærket Vølund, som er placeret i kælderen.

# EL

## SOLCELLER

**STATUS**

Der er ingen solceller på bygningen.

| RENOVERINGSFORSLAG | ÅRLIG BESPARELSE | INVESTERING |
|---|---|---|
| Montering af 11,5 m² solceller på syd vendt tagflade. Anlægget svarer ca. til et 1,8 kW. Det anbefales at der monteres solceller af typen Monokrystallinske silicium af god kvalitet, placeret over eksisterende tagflade. Solceller får herved de mest optimale produktionsbetingelser, da der således er luft til nedkøling på bagsiden af cellerne. Der bør søges egnet rådgivning inden udførelsen. | 1.000 kr. | |

# IKONFORKLARING



En bygning består af mange dele, der har betydning for bygningens energibehov. Figuren herunder giver en forklaring af de væsentligste dele på tværs af konstruktioner og installationer.

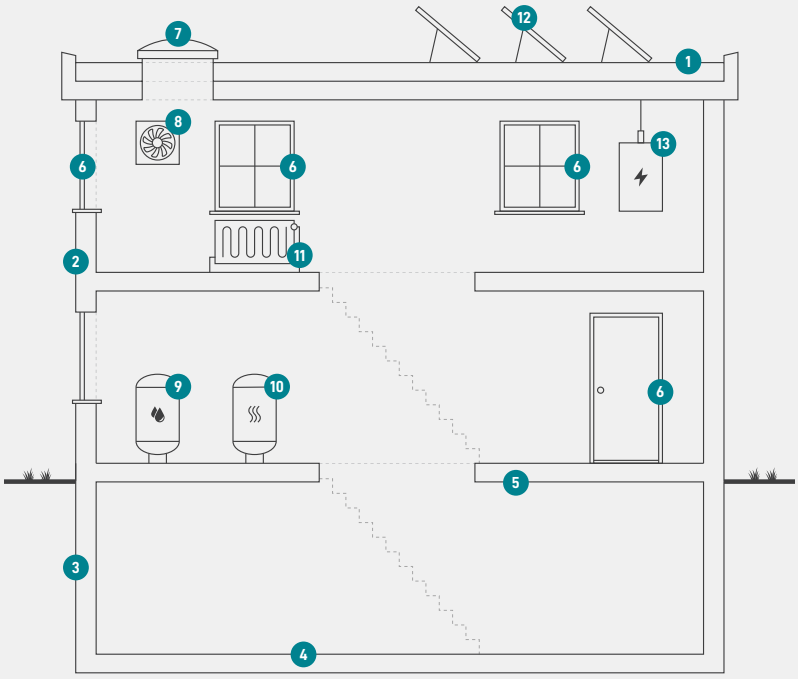


**1**
**Tag og loft**
Bygningens øverste del af klimaskærmen, f.eks. et loftrum, et fladt tag eller et udnyttet tagrum.

**2**
**Ydervægge**
Bygningens vægge ud mod det fri eller mod uopvarmede områder. Væggen kan være hule, massive eller lette ydervægge.

**3**
**Kælderydervægge**
Bygningens kældervægge, som vender mod jorden.

**4**
**Kældergulv**
Bygningens nederste del af klimaskærmen i bygninger med opvarmet kælder.

**5**
**Etageadskillelse og gulv**
Bygningens nederste del af klimaskærmen, f.eks. terrændæk, gulv mod krybekælder eller etageadskillelse mod uopvarmet kælder.

**6**
**Vinduer/døre**
Bygningens facadevinduer og yderdøre.

**7**
**Ovenlys**
Bygningens ovenlysvinduer.

**8**
**Ventilation**
Bygningens ventilationsanlæg og ventilationskanaler.

**9**
**Varmt brugsvand**
Bygningens komponenter til varmt brugsvand, bl.a. varmtvandsrør og varmtvandsbeholder.

**10**
**Varmeanlæg**
Bygningens varmeanlæg, f.eks. kedler, fjernvarme, ovne og varmepumper.

**11**
**Varmefordeling**
Bygningens varmefordelingsanlæg, bl.a. varmeanlægget, varmerør og automatik.

**12**
**Solenergi**
Bygningens solenergi, f.eks. solvarme og solceller.

**13**
**El og teknik**
Bygningens driftsrelaterede el og teknik, f.eks. varmefordelingspumper, varmtvandspumper og vindmøller.

# ENERGIMÆRKE

FOR BOLIGEN

**Søndervang 37**
**9800 Hjørring**

Energimærkningen er baseret på beregnet forbrug

A 2020 | A 2015 | A 2010 | B | C | **D** | E | F | G

Energistyrelsen

Gyldig fra den 26. november 2025 til den 26. november 2035
Energimærkningsnummer: 311870291