Energistyrelsen

ENERGIMÆRKNINGSRAPPORT

ENERGIMÆRKE OG FORSLAG TIL ENERGIFORBEDRINGER

Hovgårdsparken 67
3060 Espergærde

DIN BOLIG HAR ENERGIMÆRKE

C

Du betaler hvert år 5.300 kr. mere, end du behøver i energiudgifter*

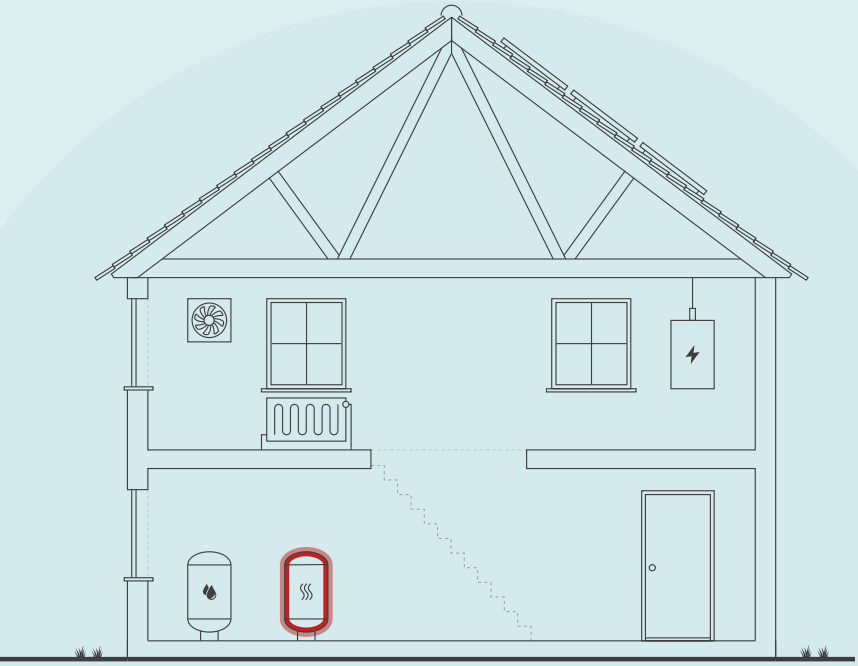

Skitsen illustrerer en generisk bygning, baseret på bygningens karaktertræk. Ikonforklaring kan ses under afsnittet IKONFORKLARING.

ENERGIKONSULENTENS BEDSTE ANBEFALINGER

1 Konvertering til varmepumpe

Årlig besparelse:	5.300 kr.
Investering:	120.000 kr.

DIT ÅRLIGE BESPARELSESPOTENTIALE*

	I DAG	EFTER RENTABLE TILTAG	DU SPARER ÅRLIGT
Naturgas	7.700 kr.	0 kr.	7.700 kr.
El til andet	5.500 kr.	5.400 kr.	100 kr.
El til opvarmning	0 kr.	2.500 kr.	-2.500 kr.
Samlet energiudgift	13.200 kr.	7.900 kr.	5.300 kr.
Samlet CO2-udledning	1,84 ton	0,77 ton	1,06 ton

* Tallene er baseret på en standardiseret brug af bygningen. Se siden: FORMÅLET MED ENERGIMÆRKNINGEN.

FORBEDRING AF ENERGIMÆRKET VED GENNEMFØRSEL AF ALLE RENTABLE FORSLAG:



Adresse
Hovgårdsparken 67
3060 Espergærde

Energimærkningsnummer
311872332

Gyldighedsperiode
8. december 2025 - 8. december 2035

Udarbejdet af
JDM Rådgivende Ingeniør ApS
CVR-nr.: 32277292

På denne side får du hjælp til at igangsætte de energiforbedringer, som energikonsulenten har fremhævet. Du kan sammenligne tiltagene på tværs af økonomi, klima og praktiske forhold, ligesom der til hvert forslag er en trinvis guide til at komme i gang med energiforbedringerne.

På de følgende sider i rapporten finder du detaljeret information om energikonsulentens forbedringsforslag.

KONVERTERING TIL VARMEPUMPE

1. Find en håndværker eller anden relevant fagperson som kan hjælpe dig med planlægning og udførelse af din energiforbedring.
2. På Sparenergi.dk kan du få inspiration til energiforbedringen om "Skift til luft til vand-varmepumpe"
3. Læs mere om den konkrete energiforbedring på www.sparenergi.dk/skift-til-luft-til-vandvarmepumpe
4. Indhent et eller flere tilbud på energiforbedringen, udvælg den løsning, der passer dig bedst, og begynd din energiforbedring.

Besparelse
5.300 kr./årligt

CO2-reduktion
1.061 kg./årligt

Investering
120.000 kr.

Renoveringstid
Fra 1 uge til 2 uger

ENERGIPRISER

Svingende energipriser har ikke betydning for bygningens energimærke, men har indflydelse på energiøkonomien anført på forsiden. Nogle energimærker er udarbejdet i perioder, hvor energipriserne har været betydeligt højere end andre. Ved høje energipriser kan værdien af besparelsesforslag blive større, hvilket betyder, at det kan give økonomisk mening at gennemføre flere forslag.

HJÆLP TIL GENNEMFØRELSE AF ENERGIBESPARELSER OG RÅD OM FINANSIERING

Energikonsulenten kan fortælle dig, hvilke forudsætninger der ligger til grund for de enkelte forbedringsforslag. På sparenergi.dk kan du læse mere om energirenoveringer og finde inspiration og hjælp til at igangsætte en energirenovering. Find f.eks. Bygningsguiden, hvor vi har samlet viden om de mest almindelige hustyper i Danmark – så du kan få overblik over, hvordan man opnår en bedre bolig, der både er energieffektiv, har et godt indeklima og er tidssvarende.

Kontakt din bank: Flere banker tilbyder klima- og energieffektiviseringslån med lav rente. Ring til din bank og hør hvad de kan tilbyde.

ALLE RAPPORTENS ANBEFALINGER

På denne side kan du sammenligne økonomi og klimaeffekt for alle rapportens forbedringsforslag.

RENTABLE RENOVERINGSFORSLAG			
RENOVERINGSFORSLAG	ÅRLIG BESPARELSE*	INVESTERING	REDUKTION I ÅRLIGT UDLEDT CO2
KEDLER Konvertering til varmepumpe	5.300 kr.	120.000 kr.	1.061 kg CO_2
ANDRE FORSLAG DER KAN VÆRE RENTABLE, HVIS DE UDFØRES SAMMEN MED ANDRE RENOVERINGER			
LOFTRUM Efterisolering af loft	400 kr.		76 kg CO_2
TERRÆNDÆK Isolering af terrændæk	600 kr.		141 kg CO_2
VENTILATION Etablering af balanceret ventilation	400 kr.		138 kg CO_2
SOLCELLER Etablering af solcelleanlæg	1.700 kr.		348 kg CO_2

* Tallene er baseret på en standardiseret brug af bygningen. Se siden: FORMÅLET MED ENERGIMÆRKNINGEN.

FORMÅLET MED ENERGIMÆRKNINGEN

Energimærkning af bygninger har to formål: Mærkningen synliggør bygningens beregnede energibehov og er derfor en form for varedeklaration, når en bygning sælges eller udlejes. På baggrund af det beregnede energibehov tildeles boligen en karakter på energimærkningsskalaen fra A2020 til G.

Rapporten giver et overblik over de energimæssige forbedringer af boligen, som er rentable at gennemføre eller kan være rentable, hvis de udføres sammen med andre renoveringer. Rapporten beskriver hvad forbedringerne går ud på, hvad de koster at gennemføre, hvor meget energi og CO2 man sparer, og hvor stor besparelse der kan opnås på el- og varmeregninger ud fra det beregnede energibehov.

DERFOR SKAL DU GENNEMFØRE ENERGIFORBEDRINGER:

BEDRE INDEKLIMA
Når du energiforbedrer kan det have en positiv betydning for indeklimaet.

VARMERE OVERFLADER
Dit hus bliver bedre til at holde på varmen, så du får mere gavn af de dele af huset, der før var for kolde til at bruge i hverdagen.

ØGET KOMFORT
Du får nemmere ved at holde den rette temperatur i boligen, så den bliver rarere at være i.

MINDRE TRÆK
Din bolig bliver tættere, så det ikke længere trækker fra de steder, hvor du før var generet af kulde og træk.

Det beregnede energibehov er en ret præcis indikator for bygningens energimæssige kvalitet – i modsætning til det faktiske forbrug, som naturligvis er stærkt afhængigt både af vejret og af de vaner, som bygningens brugere har. Nogle sparer på varmen, mens andre fyrer for åbne vinduer eller bruger store mængder varmt vand.

For at kunne sammenligne bygningers energimæssige kvalitet, beregnes bygningens beregnede energibehov ud fra en række standardantagelser for vejr, familiestørrelse, indendørstemperatur, adfærd m.v. Nedenfor ses de mest centrale antagelser for det beregnede energibehov.

FIRE ÅRSAGER TIL AT HUSETS FAKTISKE VARMEREGNING KAN AFVIGE FRA DET BEREGNEDE ENERGIBEHOV I RAPPORTEN:

FAMILIESTØRRELSE
Der antages en gennemsnitlig familiestørrelse relativt til husets størrelse. Den faktiske varmeregning kan afvige, hvis der bo flere eller færre end antaget.

INDENDØRSTEMPERATUR
Der antages en konstant opvarmning af huset til 20°C. Den faktiske varmeregning kan afvige, hvis beboerne ønsker en højere eller lavere temperatur.

VARMTVANDSFORBRUG
Der antages et gennemsnitligt forbrug af varmt vand relativt til husets størrelse. Den faktiske varmeregning kan afvige, hvis beboerne bruger mere eller mindre varmt vand.

VEJRFORHOLD
Der antages gennemsnitlige vejrforhold. Den faktiske varmeregning kan afvige, hvis vinteren er særlig varm eller kold.

BAGGRUNDSINFORMATION

BYGNINGSBESKRIVELSE / Hovgårdsparken 67, 3060 Espergærde

ADRESSE
Hovgårdsparken 67, 3060 Espergærde

BYGNINGENS ANVENDELSE I FØLGE BBR
Række- og kædehus (131)

KOMMUNE NR.	BFE NR.	BYGNINGS NR.	BOLIGAREAL I BBR	ERHVERVSAREAL I BBR
217	7524231	5	67 m²	0 m²
OPFØRELSESÅR	**OPVARMET BYGNINGSAREAL**	**HERAF TAGETAGE OPVARMET**	**HERAF KÆLDERETAGE OPVARMET**	**UOPVARMET KÆLDERETAGE**
1994	67 m²	0 m²	0 m²	0 m²
ÅR FOR VÆSENTLIG RENOVERING	**VARMEFORSYNING**		**SUPPLERENDE VARME**	
Ikke angivet	Kedel		Ingen	

C	A 2010	A 2020
ENERGIMÆRKE	ENERGIMÆRKE EFTER RENTABLE BESPARELSESFORSLAG	ENERGIMÆRKE EFTER ALLE BESPARELSESFORSLAG

BYGNINGENS BEREGNEDE ENERGIBEHOV

Opvarmning

FORSYNINGSFORM	VARMEBEHOV I kWh	OMREGNET TIL ENERGIENHED FOR FORSYNINGSFORM
Naturgas	6.790	617,3 m³ naturgas

Andre energibehov

EL TIL ANDET*	kWh
El til bygningsdrift	236
El til forbrug	2.054

*El til bygningsdrift er det elforbrug, der i beregningen går til installationer, f.eks. varmefordelingspumper, ventilation mv. El til forbrug dækker over et standardiseret, gennemsnitligt elforbrug til f.eks. hvidevarer, tv mv. El til forbrug påvirker ikke energimærkekarakteren, men den varme der afgives fra elforbrugende udstyr reducerer bygningens beregnede varmebehov.

ANVENDTE ENERGIPRISER INKL. AFGIFTER VED BEREGNING AF BESPARELSER

Anvendte energipriser ved beregning af energibesparelserne i denne rapport:

Naturgas
9,1 kr. pr. m³
Fast afgift: 2.051 kr. pr. år

Elektricitet til andet end opvarmning
2,39 kr. pr. kWh

Til beregning af rapportens forbedringsforslag er der anvendt estimerede priser, der kan variere en del fra aktuelle tilbudspriser, afhængig af både regionale forhold og valg af leverandør.

Overslagspriserne i denne beregning indeholder både materialepris, timeløn, moms og afgifter.
Eventuelle udgifter til løbende drift og vedligehold er ikke indeholdt.

OPLYST FORBRUG INKL. MOMS OG AFGIFTER

Denne rapport er udskrevet fra www.boligejer.dk, og er derfor tilgængelig for offentligheden. Hvis det faktiske energiforbrug i bygningen og omkostningerne til dækning af det, er registeret ved energimærkningen, fremgår det ikke i denne rapport, da oplysningerne er fortrolige for enfamiliehuse.

FORBEHOLD FOR PRISER PÅ INVESTERING I ENERGIBESPARELSE

Energimærkets besparelsesforslag er baseret på energikonsulentens erfaring og vurdering. Før energibesparelsesforslagene iværksættes, bør der altid indhentes tilbud fra flere leverandører, da de angivne priser alene skal betragtes som vejledende. Desuden bør det undersøges om energiforbedringen kræver myndighedsgodkendelse.

Årligt abonnement for salg af el bør undersøges nærmere, da dette varierer meget på det frie el marked.

For en konkret vurdering af ejendommens isoleringsmæssige tilstand, skal der udføres destruktive indgreb i klimaskærmen.

DESTRUKTIVE UNDERSØGELSER

Der er i forbindelse med bygningsgennemgang ikke givet tilladelse til at foretage destruktive undersøgelser. Oplysning om isolering beror derfor på energikonsulentens skøn, tegningsmateriale og byggeskik.

FIRMA

Firmanummer: 600198
CVR-nummer: 32277292

JDM Rådgivende Ingeniør ApS
Almindingen 43
2870 Dyssegård

www.jdm-ing.dk - Energimækning - BSim termisk indeklimaanalyse - Termografi - Vedligeholdelsesplan
jdm@jdm-ing.dk
tlf. 88 30 72 20

Ved energikonsulent
Jakob Madsen

RAPPORTENS GYLDIGHED

Gyldig fra 8. december 2025 til den 8. december 2035

KLAGEMULIGHEDER

Tror du, der er fejl i rapporten, eller ønsker du at klage over energimærkningen, skal du rette henvendelse til det certificerede energimærkningsfirma, der har udarbejdet mærkningen.
Ejeren af bygningen eller enheden kan klage. Klagen skal være modtaget hos det certificerede energimærkningsfirma, senest:

- 1 år efter energimærkningsrapportens dato, eller
- 1 år efter bygningens overtagelsesdag, som er aftalt mellem sælger og køber, hvis bygningen efter indberetningen af energimærkningsrapporten har fået ny ejer - dog senest 6 år efter energimærkningsrapportens datering.

Reglerne om klageadgang står i gældende bekendtgørelse om energimærkning af bygninger. Klik ind på linket og læs mere om, hvordan du indgiver en klage.

www.ens.dk/ansvarsomraader/energimaerkning-af-bygninger/klagevejledning

Det certificerede energimærkningsfirma behandler klagen og bør meddele sin skriftlige afgørelse af klagen inden for 4 uger.

BEHANDLING AF OPLYSNINGER

Energistyrelsen er ansvarlig for behandlingen af oplysninger om bygningen, herunder offentliggørelse af energimærkningsrapporten. Du kan læse mere om reglerne, samt hvordan vi behandler oplysninger på vores hjemmeside.

www.ens.dk/ansvarsomraader/energimaerkning-af-bygninger/lovgivning-om-energimaerkning

ENERGIKONSULENTENS SUPPLERENDE KOMMENTARER

Hovgårdsparken 67 er et rækkehus i 1 plan.

Af nogle besparelsesforslag fremgår det, at tilbagebetalingstider er mere end 10 år, hvilket kan virke demotiverende. Tilbagebetalingstider er dog stadig mindre end investeringers levetider, hvilket gør, at besparelsesforslag er rentable. Forventning om stigende priser og energiafgifter i fremtiden kan hurtigt gøre urentable besparelsesforslag rentable. Desuden opnås ofte andre fordele ved at foretage forbedringer og udskiftninger. Selvom det er dyrt at etablere et ventilationsanlæg, opnås der et forbedret komfortniveau og en reduceret risiko for fugtrelaterede problemer.

Det er vigtigt, at der inden igangsætning af energibesparende forslag, udarbejdes et projekt eller foretages en dimensionering af de ønskede ændringer, som sikrer en korrekt udførelse. Forkert udførte besparelsesforslag kan give sig til kende i alvorlige byggetekniske svigt på både kort og lang sigt eller udeblivelse af energibesparelser.

Energimærkningen er foretaget iht. retningslinier i håndbog for energikonsulenter.

Følgende er stillet til rådighed for udarbejdelse af energimærket:
- Bygningstegninger med planer-, snit, og facadeopstalter

Hvor intet andet er anført under bygningsbeskrivelser, er oplysninger om bygningsdele og isolerings- og energiforhold, alene baseret på en visuel vurdering.

KOMMENTARER TIL BYGNINGSBESKRIVELSEN

Det opmålte areal stemmer rimeligt overens med arealet jf. BBR-meddelelsen.

GENNEMGANG AF BOLIGENS ENERGITILSTAND

På de følgende sider kan du se en detaljeret beskrivelse af energitilstanden af din bolig, energikonsulentens forslag til energiforbedringer og tilhørende energiløsninger.

Nogle forbedringsforslag er rentable. Det betyder, at du sparer mere på dit energiforbrug inden for energiforbedringens levetid, end energiforbedringen koster at gennemføre.

De rentable forslag fremgår med en investeringspris.

Nogle forbedringsforslag kan med fordel overvejes ved renoveringer, eller hvis der er bygningsdele, der alligevel skal udskiftes. Investeringsprisen til forbedringsforslag ved renovering, er ikke angivet da investeringen vil afhænge af den konkrete renovering, som skal ske i forbindelse med besparelsesforslaget.

TAG OG LOFT

LOFTRUM

STATUS

Tagkonstruktion er udført med sadeltag. Etageadskillelse mod uopvarmet gitterspærsloft er isoleret med ca. 200 mm.

Loftslem er isoleret.

RENOVERINGSFORSLAG	ÅRLIG BESPARELSE	INVESTERING
Loftet isoleres til samlet omkring 350 mm. Forinden skal det vurderes om den eksisterende dampspærre er egnet. Desuden skal det vurderes om loftsrummet er egnet til en yderligere isolering.	400 kr.	

YDERVÆGGE

HULE YDERVÆGGE

STATUS

Ydervægge er udført som 35 cm hulmur. Vægge består udvendigt af tegl og indvendigt af letbeton. Hulrummet er isoleret ved opførelsen, jf. tegninger med 125 mm.

Ydervægge er udført som 35 cm hulmur. Vægge består udvendigt af tegl og indvendigt af letbeton. Hulrummet er isoleret ved opførelsen, jf. tegninger med 125 mm.

VINDUER, OVENLYS OG DØRE

FACADEVINDUER

STATUS

Vindue mod vejen er med 3 lags energiruder og med varm kant.

--

Vinduer og terrassedør mod haven er med 2 lags termoruder.

YDERDØRE

STATUS

Hoveddør er isoleret og med mindre 2 lags energiruder med kold kant.

GULVE

TERRÆNDÆK

STATUS

Terrændækket er jf. tegninger, et betondæk udstøbt på 170 mm løs leca. På dækket er etableret strøgulve.

RENOVERINGSFORSLAG	ÅRLIG BESPARELSE	INVESTERING
I forbindelse med en eventuel ophugning af terrændæk, graves der ud, så der kan isoleres med samlet omkring 300-400 mm polystyren, inden nye gulve støbes.	600 kr.	

VENTILATION

VENTILATION

STATUS

Der er alene naturlig ventilation via oplukkelige vinduer og døre samt via aftrækskanaler. Der er regnet med et naturligt luftskifte på 0,3 l/sm².

Bygningen vurderes i sin helhed at være normaltæt.

RENOVERINGSFORSLAG	ÅRLIG BESPARELSE	INVESTERING
Der etableres balanceret ventilation med indblæsning i stue og værelse samt udsugning fra køkken og bad. Agregattet og ventilationskanaler kan med fordel føres på loftet. Anlægget er med varmegenvinding og spareventilatorer.	400 kr.	

VARMEANLÆG

KEDLER

STATUS

Varmeforsyning er naturgas via en kondenserende gaskedel, 24,1 kW Milton TopLine 25 Combi. Gaskedel er med indbygget varmtvandsbeholder.

RENOVERINGSFORSLAG	ÅRLIG BESPARELSE	INVESTERING
Der konverteres fra den eksisterende naturgasfyring til en luft/vand-varmepumpe, som varetager opvarmning og varmt brugsvand. Varmepumpe og varmtvandsbeholder fylder mere end den eksisterende gaskedel, så der skal arbejdes med at finde plads. Evt. kan loftet tagets i brug. Ved en konvertering, skal radiatorer skiftes til større, for at varmepumpen kan operere med en lavere fremløbstemperatur.	5.300 kr.	120.000 kr.

VARMEPUMPER

STATUS

Der er ingen varmepumpe i bygningen.

SOLVARME

STATUS

Der er intet solvarmeanlæg på ejendommen.

Etablering af solvarmeanlæg vurderes ikke at være rentabelt, pga. den relativt billige naturgas og det lille varmtvandsforbrug.

VARMEFORDELING

VARMEFORDELING

STATUS

Opvarmning er via radiatorer i alle rum. Der er supplerende varme i form af el-gulvvarme i badeværelset.

Varmefordelingsanlægget er 2-strenget.

VARMEFORDELINGSPUMPER

STATUS

Cirkulationspumpe i gaskedel er ikke inspicerbar men er antaget at være på 49 W.

AUTOMATIK

STATUS

Der er i gaskedel indbygget automatik for udekompensering af fremløbstemperaturen samt med automatisk sommerstop af varmeanlægget.

Der er termostatventiler på radiatorer.

VARMT BRUGSVAND

VARMT BRUGSVAND

STATUS

I beregningen er der indregnet et varmtvandsforbrug på 250 liter pr. m² opvarmet boligareal pr. år.

VARMTVANDSBEHOLDER

STATUS

Varmt brugsvand produceres i en præisoleret varmtvandsbeholder indbygget i gaskedel.

EL

SOLCELLER

STATUS

Der er intet solcelleanlæg på ejendommen.

RENOVERINGSFORSLAG	ÅRLIG BESPARELSE	INVESTERING
Det foreslås at etablere et solcelleanlæg på ca. 15 m², som placeres på taget. Anlægget tilsluttes normalt ejendommens fælles el-måler, som har et begrænset forbrug. Derfor vil der være en betydelig overproduktion af el i sommerperioden, som desværre leveres ud på el-nettet til en ringe pris. Solcelleanlæg kan imidlertid give et pænt bidrag til en bedre energimærkning.	1.700 kr.	

IKONFORKLARING

En bygning består af mange dele, der har betydning for bygningens energibehov. Figuren herunder giver en forklaring af de væsentligste dele på tværs af konstruktioner og installationer.

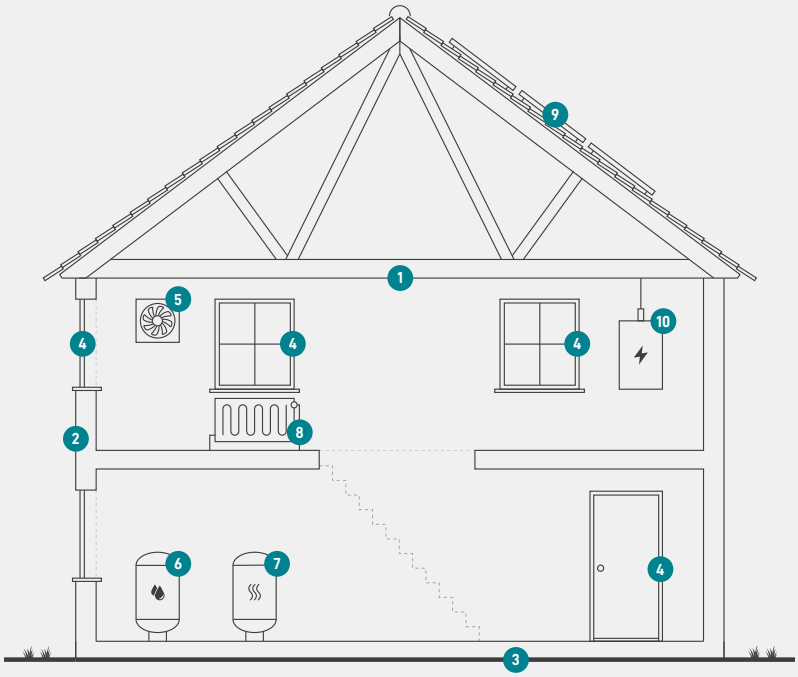

1
Tag og loft
Bygningens øverste del af klimaskærmen, f.eks. et loftrum, et fladt tag eller et udnyttet tagrum.

2
Ydervægge
Bygningens vægge ud mod det fri eller mod uopvarmede områder. Væggen kan være hule, massive eller lette ydervægge.

3
Etageadskillelse og gulv
Bygningens nederste del af klimaskærmen, f.eks. terrændæk, gulv mod krybekælder eller etageadskillelse mod uopvarmet kælder.

4
Vinduer/døre
Bygningens facadevinduer og yderdøre.

5
Ventilation
Bygningens ventilationsanlæg og ventilationskanaler.

6
Varmt brugsvand
Bygningens komponenter til varmt brugsvand, bl.a. varmtvandsrør og varmtvandsbeholder.

7
Varmeanlæg
Bygningens varmeanlæg, f.eks. kedler, fjernvarme, ovne og varmepumper.

8
Varmefordeling
Bygningens varmefordelingsanlæg, bl.a. varmeanlægget, varmerør og automatik.

9
Solenergi
Bygningens solenergi, f.eks. solvarme og solceller.

10
El og teknik
Bygningens driftsrelaterede el og teknik, f.eks. varmefordelingspumper, varmtvandspumper og vindmøller.

ENERGIMÆRKE

FOR BOLIGEN

Hovgårdsparken 67
3060 Espergærde

Energimærkningen er baseret på beregnet forbrug

A 2020 | A 2015 | A 2010 | B | **C** | D | E | F | G

Energistyrelsen

Gyldig fra den 8. december 2025 til den 8. december 2035
Energimærkningsnummer: 311872332