Energistyrelsen

ENERGIMÆRKNINGSRAPPORT

ENERGIMÆRKE OG FORSLAG TIL ENERGIFORBEDRINGER

Horsevænget 50-52 - B1
Horsevænget 50
3400 Hillerød

DIN BYGNING HAR ENERGIMÆRKE

C

Du betaler hvert år 53.200 kr. mere, end du behøver i energiudgifter*

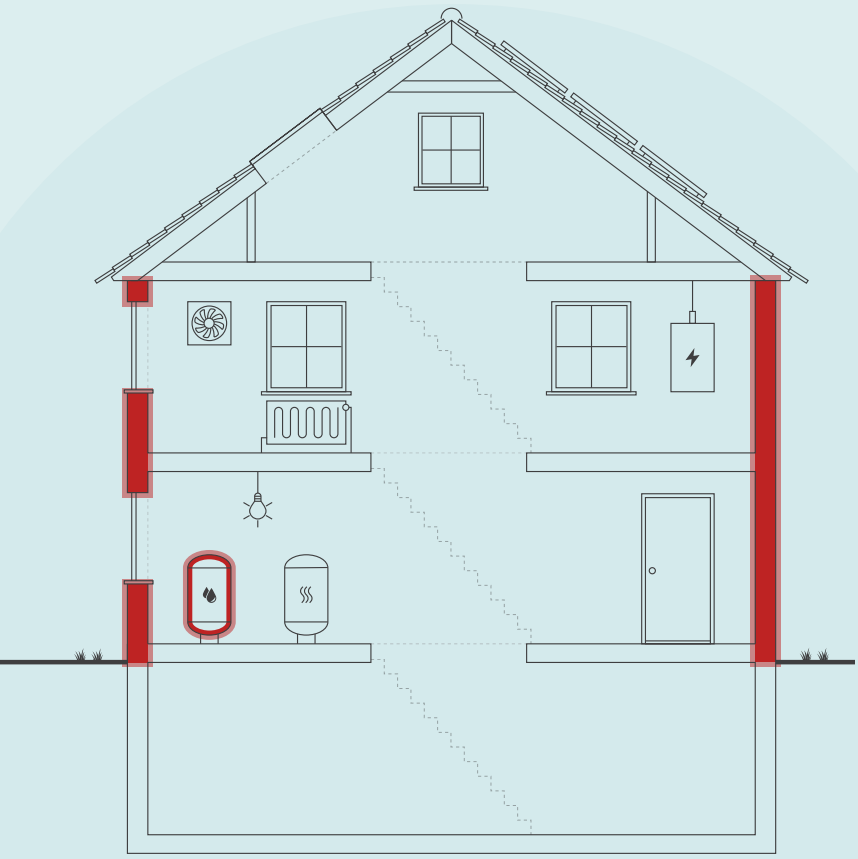

Skitsen illustrerer en generisk bygning, baseret på bygningens karaktertræk. Ikonforklaring kan ses under afsnittet IKONFORKLARING.

ENERGIKONSULENTENS BEDSTE ANBEFALINGER

1 Bygning 1 - Isolering af tilslutningsrør til varmtvandsbeholder op til 50 mm

Årlig besparelse:	3.100 kr.
Investering:	1.500 kr.

2 Bygning 1 - Isolering af brugsvandsrør og cirkulationsledning op til 50 mm

Årlig besparelse:	8.400 kr.
Investering:	36.800 kr.

3 Bygning 1 - 2.1, 2.2 Efterisolering på kold side af vægge mod uopvarmet kælder

Årlig besparelse:	3.100 kr.
Investering:	60.700 kr.

BYGNINGENS ENERGIFORBRUG*

	I DAG	EFTER RENTABLE TILTAG	DU SPARER ÅRLIGT
Fjernvarme	72.700 kr.	36.500 kr.	36.200 kr.
El til andet	71.600 kr.	54.600 kr.	17.000 kr.
Overskud fra solceller	0 kr.	0 kr.	0 kr.
Samlet energiudgift	144.300 kr.	91.100 kr.	53.200 kr.
Samlet CO2-udledning	13,57 ton	7,14 ton	6,43 ton

* Tallene er baseret på en standardiseret brug af bygningen. Se siden: FORMÅLET MED ENERGIMÆRKNINGEN.

FORBEDRING AF ENERGIMÆRKET VED GENNEMFØRSEL AF ALLE RENTABLE FORSLAG:



Adresse
Horsevænget 50
3400 Hillerød

Energimærkningsnummer
311874134

Gyldighedsperiode
18. december 2025 - 18. december 2035

Udarbejdet af
OBH Ingeniørservice A/S
CVR-nr.: 66819116

På denne side får du hjælp til at igangsætte de energiforbedringer, som energikonsulenten har fremhævet. Du kan sammenligne tiltagene på tværs af økonomi, klima og praktiske forhold, ligesom der til hvert forslag er en trinvis guide til at komme i gang med energiforbedringerne.

På de følgende sider i rapporten finder du detaljeret information om energikonsulentens forbedringsforslag.

BYGNING 1 - ISOLERING AF TILSLUTNINGSRØR TIL VARMTVANDSBEHOLDER OP TIL 50 MM

1. Find en håndværker eller anden relevant fagperson som kan hjælpe dig med planlægning og udførelse af din energiforbedring.
2. På Sparenergi.dk kan du få inspiration til energiforbedringen om "Isolering af rør til varmt vand"
3. Læs mere om den konkrete energiforbedring på www.sparenergi.dk/isolering-af-roer-til-varmt-vand
4. Indhent et eller flere tilbud på energiforbedringen, udvælg den løsning, der passer dig bedst, og begynd din energiforbedring.

Besparelse
3.100 kr./årligt

CO2-reduktion
327 kg./årligt

Investering
1.500 kr.

Renoveringstid
Op til 2 dage

BYGNING 1 - ISOLERING AF BRUGSVANDSRØR OG CIRKULATIONSLEDNING OP TIL 50 MM

1. Find en håndværker eller anden relevant fagperson som kan hjælpe dig med planlægning og udførelse af din energiforbedring.
2. På Sparenergi.dk kan du få inspiration til energiforbedringen om "Isolering af rør til varmt vand"
3. Læs mere om den konkrete energiforbedring på www.sparenergi.dk/isolering-af-roer-til-varmt-vand
4. Indhent et eller flere tilbud på energiforbedringen, udvælg den løsning, der passer dig bedst, og begynd din energiforbedring.

Besparelse
8.400 kr./årligt

CO2-reduktion
909 kg./årligt

Investering
36.800 kr.

Renoveringstid
Mere end 2 uger

BYGNING 1 - 2.1, 2.2 EFTERISOLERING PÅ KOLD SIDE AF VÆGGE MOD UOPVARMET KÆLDER

1. Find en håndværker eller anden relevant fagperson som kan hjælpe dig med planlægning og udførelse af din energiforbedring.
2. På Sparenergi.dk kan du få inspiration til energiforbedringen om "Isolering af tung ydervæg, indefra"
3. Læs mere om den konkrete energiforbedring på www.sparenergi.dk/isolering-af-tung-ydervaeg-indefra
4. Indhent et eller flere tilbud på energiforbedringen, udvælg den løsning, der passer dig bedst, og begynd din energiforbedring.

Besparelse
3.100 kr./årligt

CO2-reduktion
329 kg./årligt

Investering
60.700 kr.

Renoveringstid
Mere end 2 uger

RÅD OM FINANSIERING

Der eksisterer flere offentlige tilskudspuljer, hvorfra det er muligt at ansøge om tilskud til energirenoveringer. Hold dig opdateret om eksisterende tilskudspuljer på www.sparenergi.dk.

Flere banker tilbyder klima- og energieffektiviseringslån med lav rente. Ring til din bank og hør, hvad de kan tilbyde.

HJÆLP TIL GENNEMFØRELSE AF ENERGIBESPARELSER

Energikonsulenten kan fortælle dig, hvilke forudsætninger der ligger til grund for de enkelte forbedringsforslag.

På sparenergi.dk kan du læse mere om energirenoveringer og finde inspiration og hjælp til at igangsætte en energirenovering. Find f.eks. Bygningsguiden, hvor vi har samlet viden om de mest almindelige hustyper i Danmark – så du kan få overblik over, hvordan man opnår en bedre bolig, der både er energieffektiv, har et godt indeklima og er tidssvarende.

ALLE RAPPORTENS ANBEFALINGER

På denne side kan du sammenligne økonomi og klimaeffekt for alle rapportens forbedringsforslag.

RENTABLE RENOVERINGSFORSLAG			
RENOVERINGSFORSLAG	ÅRLIG BESPARELSE*	INVESTERING	REDUKTION I ÅRLIGT UDLEDT CO2
MASSIVE YDERVÆGGE Bygning 1 - 2.1, 2.2 Efterisolering på kold side af vægge mod uopvarmet kælder	3.100 kr.	60.700 kr.	329 kg CO_2
MASSIVE YDERVÆGGE Bygning 1 - 2.3 Udvendig efterisolering af massive ydervægge med 200 mm PIR isolering og afsluttende facadepuds	14.800 kr.	433.300 kr.	1.593 kg CO_2
FACADEVINDUER Bygning 1 - V1 Udskiftning af eksisterende vinduer - Ved renovering	100 kr.	2.100 kr.	8 kg CO_2
ETAGEADSKILLELSE Bygning 1 - 3.1 Efterisolering af gulv mod uopvarmet kælder med 150 mm isolering og fjernelse af eksisterende isolering	4.600 kr.	163.800 kr.	494 kg CO_2
VARMERØR Bygning 1 - Isolering af varmerør op til 50 mm	1.300 kr.	34.400 kr.	138 kg CO_2
VARMTVANDSRØR Bygning 1 - Isolering af tilslutningsrør til varmtvandsbeholder op til 50 mm	3.100 kr.	1.500 kr.	327 kg CO_2
VARMTVANDSRØR Bygning 1 - Isolering af brugsvandsrør og cirkulationsledning op til 50 mm	8.400 kr.	36.800 kr.	909 kg CO_2
SOLCELLER Bygning 1 - Montage af nye solceller (Fiktiv besparelse, se Renoveringsforslaget)	16.900 kr.	73.100 kr.	2.513 kg CO_2
ANDRE FORSLAG DER KAN VÆRE RENTABLE, HVIS DE UDFØRES SAMMEN MED ANDRE RENOVERINGER			
LOFTRUM Bygning 1 - 1.1 Udskiftning af eksisterende loftslem til ny præfabrikeret loftslem	100 kr.		10 kg CO_2
KÆLDER YDERVÆGGE Bygning 1 - 2.4, 2.5 Udvendig efterisolering af kælderydervægge med 200 mm	1.500 kr.		162 kg CO_2
FACADEVINDUER Bygning 1 - V4 Udskiftning af eksisterende vinduer - Ved renovering	200 kr.		18 kg CO_2
YDERDØRE Bygning 1 - D1 Udskiftning af døre - Ved renovering	200 kr.		14 kg CO_2

KÆLDERGULV Bygning 1 - 3.2 Ophugning af eksisterende kældergulv og støbning af nyt med 400 mm polystyrenplader	400 kr.		40 kg CO_2
VENTILATION Bygning 1 - UDS01 - Montage af nyt mekanisk udsugningsanlæg	600 kr.		44 kg CO_2

* Tallene er baseret på en standardiseret brug af bygningen. Se siden: FORMÅLET MED ENERGIMÆRKNINGEN.

FORMÅLET MED ENERGIMÆRKNINGEN

Energimærkning af bygninger har to formål: Mærkningen synliggør bygningens beregnede energibehov og er derfor en form for varedeklaration, når en bygning sælges eller udlejes. På baggrund af det beregnede energibehov tildeles boligen en karakter på energimærkningsskalaen fra A2020 til G.

Rapporten giver et overblik over de energimæssige forbedringer af bygningen, som er rentable at gennemføre eller kan være rentable, hvis de udføres sammen med andre renoveringer. Rapporten beskriver hvad forbedringerne går ud på, hvad de koster at gennemføre, hvor meget energi og CO2 man sparer, og hvor stor besparelse der kan opnås på el- og varmeregninger ud fra det beregnede energibehov.

DERFOR SKAL DU GENNEMFØRE ENERGIFORBEDRINGER:

BEDRE INDEKLIMA
Energiforbedringer kan have en positiv betydning for indeklimaet.

VARMERE OVERFLADER
Bygningen bliver bedre til at holde på varmen, så det er muligt at udnytte flere områder i bygningen, der før var for kolde.

ØGET KOMFORT
Det bliver nemmere at opretholde den rette temperatur i bygning, så den bliver rarere at være i.

MINDRE TRÆK
Bygningen bliver tættere, så det ikke længere trækker fra de steder, hvor brugerne før var generet af kulde og træk.

Det beregnede energibehov er en ret præcis indikator for bygningens energimæssige kvalitet – i modsætning til det faktiske forbrug, som naturligvis er stærkt afhængigt både af vejret og af de vaner, som bygningens brugere har. Nogle sparer på varmen, mens andre fyrer for åbne vinduer eller bruger store mængder varmt vand.

For at kunne sammenligne bygningers energimæssige kvalitet, beregnes bygningens beregnede energibehov ud fra en række standardantagelser for vejr, familiestørrelse, indendørstemperatur, adfærd m.v. Nedenfor ses de mest centrale antagelser for det beregnede energibehov.

FIRE ÅRSAGER TIL AT BYGNINGENS FAKTISKE VARMEREGNING KAN AFVIGE FRA DET BEREGNEDE ENERGIBEHOV I RAPPORTEN:

BRUG AF BYGNINGEN
Der antages en gennemsnitlig anvendelse af bygningen ift. brugere, drift og apparater. Det faktiske varmeforbrug kan afvige, hvis bygningen har et andet brugsmønster.

INDENDØRSTEMPERATUR
Der antages en konstant opvarmning af bygningen til 20°C. Den faktiske varmeregning kan afvige hvis brugerne ønsker en højere eller lavere temperatur.

VARMTVANDSFORBRUG
Der antages et gennemsnitligt forbrug af varmt vand relativt til bygningens størrelse. Den faktiske varmeregning kan afvige, hvis brugerne bruger mere eller mindre varmt vand.

VEJRFORHOLD
Der antages gennemsnitlige vejrforhold. Den faktiske varmeregning kan afvige, hvis vinteren er særlig varm eller kold.

BAGGRUNDSINFORMATION

BYGNINGSBESKRIVELSE / Horsevænget 50-52 - B1

ADRESSE
Horsevænget 50, 3400 Hillerød

BYGNINGENS ANVENDELSE I FØLGE BBR
Etagebolig-bygning, flerfamiliehus eller to-familiehus (140)

KOMMUNE NR.	BFE NR.	BYGNINGS NR.	BOLIGAREAL I BBR	ERHVERVSAREAL I BBR
219	5328508	1	874 m²	0 m²
OPFØRELSESÅR	**OPVARMET BYGNINGSAREAL**	**HERAF TAGETAGE OPVARMET**	**HERAF KÆLDERETAGE OPVARMET**	**UOPVARMET KÆLDERETAGE**
1957	908 m²	260 m²	34 m²	273 m²

ÅR FOR VÆSENTLIG RENOVERING	VARMEFORSYNING	SUPPLERENDE VARME
Ikke angivet	Fjernvarme	Ingen

C	A 2010	A 2015
ENERGIMÆRKE	ENERGIMÆRKE EFTER RENTABLE BESPARELSESFORSLAG	ENERGIMÆRKE EFTER ALLE BESPARELSESFORSLAG

BYGNINGENS BEREGNEDE ENERGIBEHOV

Opvarmning

FORSYNINGSFORM	VARMEBEHOV I kWh	OMREGNET TIL ENERGIENHED FOR FORSYNINGSFORM
Fjernvarme	118.400	118,40 MWh fjernvarme

Andre energibehov

EL TIL ANDET*	kWh
El til bygningsdrift	1.215
El til forbrug	28.616

*El til bygningsdrift er det elforbrug, der i beregningen går til installationer, f.eks. varmefordelingspumper, ventilation mv. El til forbrug dækker over et standardiseret, gennemsnitligt elforbrug til f.eks. hvidevarer, tv mv. El til forbrug påvirker ikke energimærkekarakteren, men den varme der afgives fra elforbrugende udstyr reducerer bygningens beregnede varmebehov.

ANVENDTE ENERGIPRISER INKL. AFGIFTER VED BEREGNING AF BESPARELSER

Anvendte energipriser ved beregning af energibesparelserne i denne rapport:

Fjernvarme
600 kr. pr. MWh
Fast afgift: 1.600 kr. pr. år

Elektricitet til andet end opvarmning
2,40 kr. pr. kWh

Den anvendte pris for afregning af fjernvarme og elektricitet er bestemt ud fra oplyste priser fra Bygningsejer.

De skønnede omkostninger i forbindelse med besparelsesforslagene er indhentet ved hjælp af prisbøger, skøn og erfaringstal. Det bemærkes, at besparelserne er beregnet i forhold til det beregnede forbrug.

Alle priser er inkl. moms og afgifter jf. gældende regler. Bygningsejer skal i den forbindelse være opmærksom på at alle beregninger på energibesparelser, og den økonomi der følger med, kan blive påvirket væsentligt alt efter, om bygningsejer kan få refunderet moms og afgifter.

OPLYST FORBRUG INKL. MOMS OG AFGIFTER

Denne rapport indeholder ikke oplysninger om det faktiske forbrug, da det ikke er blevet gjort tilgængeligt for energikonsulenten ved udførelsen af energimærket.

FORBEHOLD FOR PRISER PÅ INVESTERING I ENERGIBESPARELSE

Energimærkets besparelsesforslag er baseret på energikonsulentens erfaring og vurdering. Før energibesparelsesforslagene iværksættes, bør der altid indhentes tilbud fra flere leverandører, da de angivne priser alene skal betragtes som vejledende. Desuden bør det undersøges om energiforbedringen kræver myndighedsgodkendelse.

Årligt abonnement for salg af el bør undersøges nærmere, da dette varierer meget på det frie el marked.

For en konkret vurdering af ejendommens isoleringsmæssige tilstand, skal der udføres destruktive indgreb i klimaskærmen.

DESTRUKTIVE UNDERSØGELSER

Der er i forbindelse med bygningsgennemgang ikke givet tilladelse til at foretage destruktive undersøgelser. Oplysning om isolering beror derfor på energikonsulentens skøn, tegningsmateriale og byggeskik.

FIRMA

Firmanummer: 600001
CVR-nummer: 66819116

OBH Ingeniørservice A/S
Agerhatten 25
5220 Odense SØ

obh@obh-gruppen.dk
tlf. 70217240

Ved energikonsulent
Jonas Bondegaard

RAPPORTENS GYLDIGHED

Gyldig fra 18. december 2025 til den 18. december 2035

KLAGEMULIGHEDER

Tror du, der er fejl i rapporten, eller ønsker du at klage over energimærkningen, skal du rette henvendelse til det certificerede energimærkningsfirma, der har udarbejdet mærkningen.
Ejeren af bygningen eller enheden kan klage. Klagen skal være modtaget hos det certificerede energimærkningsfirma, senest:

- 1 år efter energimærkningsrapportens dato, eller
- 1 år efter bygningens overtagelsesdag, som er aftalt mellem sælger og køber, hvis bygningen efter indberetningen af energimærkningsrapporten har fået ny ejer - dog senest 6 år efter energimærkningsrapportens datering.

Reglerne om klageadgang står i gældende bekendtgørelse om energimærkning af bygninger. Klik ind på linket og læs mere om, hvordan du indgiver en klage.

https://ens.dk/analyser-og-statistik/klagevejledning

Det certificerede energimærkningsfirma behandler klagen og bør meddele sin skriftlige afgørelse af klagen inden for 4 uger.

BEHANDLING AF OPLYSNINGER

Energistyrelsen er ansvarlig for behandlingen af oplysninger om bygningen, herunder offentliggørelse af energimærkningsrapporten. Du kan læse mere om reglerne, samt hvordan vi behandler oplysninger på vores hjemmeside.

https://ens.dk/analyser-og-statistik/lovgivning-om-energimaerkning

ENERGIKONSULENTENS SUPPLERENDE KOMMENTARER

Nærværende energimærkningsrapport omfatter følgende bygninger iht. BBR-meddelelsen for ejendommen:
Bygning 1 fra 1957.

DOKUMENTATION TIL ENERGIMÆRKNINGSRAPPORTEN
Nærværende energimærkningsrapport er udført i henhold til Energistyrelsens vejledninger og regler, som var gældende på tidspunktet for indberetning af energimærkningsrapporten.

Til brug for energimærkningen har det i nogen grad været muligt at fremskaffe tegningsmateriale fra opførslen samt fra til-/ombygningen i form af plan-, snit- og facadetegninger.

Anmærkningerne i energimærket er derfor baseret på disse tegninger samt opmålinger og registreringer foretaget under bygningsgennemgangen, kombineret med faglige skøn.

Der er ikke foretaget destruktive undersøgelser af skjulte konstruktioner.
Teknisk serviceleder var til stede under bygningsgennemgangen.
Alle områder var ikke tilgængelige ifm. bygningsgennemgangen.

Brugstid:
168 timer/uge

BYGNINGENS OVERORDNEDE TILSTAND
Bygningens placering på energimærkeskalaen er erfaringsmæssigt god for bygninger af tilsvarende type og alder.

Konstruktioner, isoleringsforhold og de tekniske installationer er generelt set karakteristiske for bygningens alder, men der er udført større energibesparende foranstaltninger, som f.eks. konvertering til LED-belysning og efterisolering af tagkonstruktionen.
Det er dog stadig muligt at sænke bygningens energiforbrug gennem rentable energibesparende tiltag vedr. de tekniske installationer.

ENERGIOPTIMERING I FORBINDELSE MED RENOVERING
I forbindelse med evt. renovering, om- eller tilbygning anbefales det at fremtidssikre investeringen ved f.eks. at efterisolere op til lavenerginiveau, fremfor kun lige at overholde gældende minimumskrav. Lavenergiløsninger giver ofte den bedste totaløkonomi og fremmer derved bygningens værdi.
Da forslag i energimærkningsrapporten bygges delvist på skøn og erfaringstal, anbefales det at kontakte relevante rådgivere og udførende for at få korrekt rådgivning og prissætning på tiltag før igangsættelse.
Der er i denne energimærkningsrapport ikke udeladt forslag.

ENERGIFORBRUG
I energimærket indgår det beregnede varmeforbrug til opvarmning og varmt brugsvand samt det beregnede elforbrug til bygningsdrift herunder fx belysning, pumper og ventilatorer.
Disse beregnede forbrug tager udgangspunkt i de registrerede konstruktioner og tekniske installationer.
I beregningen indgår også fx. varmetilskud fra personer og solindfald, ligesom det også fastsat at der som udgangspunkt regnes med en indendørstemperatur på 20 °C.
Beregningen baseres således på en blanding af faktiske forhold for konstruktioner, tekniske installationer og brugsmønstre og på standardværdier.

Der vil derfor ofte forekomme en forskel imellem det beregnede energiforbrug og det oplyste energiforbrug.

Opvarmning - Fjernvarme til opvarmning.
Måler er oprettet november 2024 på Enity. Der kunne derfor ikke indhentes noget oplyst forbrug.

Elektricitet
Det samlede oplyste/målte forbrug for alle energimærkede bygninger på ejendommen udgjorde 10,9 MWh. Forbruget er oplyst for perioden 2024.
Det beregnede forbrug for de energimærkede bygninger udgør 29,8 MWh.
Der oplyste forbrug er således 18,9 MWh mindre end det beregnede forbrug.

Årsagen til afvigelsen kan skyldes at forbruget bliver målt i hver bolig og de måler der var tilgængelige ved besigtigelsen, står for fællesforbruget ved belysning og vaskerum.

Der er ikke indregnet tillæg/fradrag for ejendommen, da den har anvendelseskode 140.

VEDVARENDE ENERGI
Der er ikke stillet forslag til varmepumpe og solvarmeanlæg da bygningen er forsynet med fjernvarme og derfor vurderes det ikke rentabelt.

Der er stillet forslag til etablering af solcelleanlæg.

Varmtvandsbeholder, cirkulationspumpe og varmefordelingspumper er arealfordelt mellem Horsevænget 46 - 48 og Horsevænget 50 - 52.

KOMMENTARER TIL BYGNINGSBESKRIVELSEN
Bygning 1 er bestående af 3 etager og er med kælder.
Alle arealer er registreret som opvarmet, iht. gældende regler.

Kælder er delvist opvarmet.

Den registrerede anvendelse af bygningen stemmer overens med oplysningerne, som er registreret i BBR.
De registrerede arealer for bygningen stemmer ikke overens med oplysningerne, som er registreret i BBR.

Det opvarmede areal er opmålt ved kontrolmål under besigtigelsen af ejendommen, som er sammenholdt med tegningsmateriale. Energimærkningen er udarbejdet efter disse opmålinger.

Der er opmålt et samlet opvarmet areal på 908 m².

GENNEMGANG AF BYGNINGENS ENERGITILSTAND

På de følgende sider kan du se en detaljeret beskrivelse af energitilstanden af din bygning, energikonsulentens forslag til energiforbedringer og tilhørende energiløsninger.

Nogle forbedringsforslag er rentable. Det betyder, at du sparer mere på dit energiforbrug inden for energiforbedringens levetid, end energiforbedringen koster at gennemføre.

De rentable forslag fremgår med en investeringspris.

Nogle forbedringsforslag kan med fordel overvejes ved renoveringer, eller hvis der er bygningsdele, der alligevel skal udskiftes. Investeringsprisen til forbedringsforslag ved renovering, er ikke angivet da investeringen vil afhænge af den konkrete renovering, som skal ske i forbindelse med besparelsesforslaget.

TAG OG LOFT

LOFTRUM

STATUS

Bygningsdel: 1.1
Bygning 1
Placering: Trapperum 098, 2.sal
Type/materiale: Loftslem uden stige
Isolering: Ingen

Isoleringsforholdet i konstruktionen er målt i forbindelse med besigtigelsen.

RENOVERINGSFORSLAG	ÅRLIG BESPARELSE	INVESTERING
Bygningsdel: 1.1 Bygning 1 Placering: Trapperum 098, 2.sal Forslag: Der monteres en ny præfabrikeret loftslem, med fastmonteret 3-delt stige og helstøbt tætningsliste mellem lem og bundkarm. Det eksisterende hul mod loftsrummet tilpasses eventuelt efter behov.	100 kr.	

FLADT TAG

STATUS

Bygningsdel 1.2
Bygning 1
Placering: Taget
Type/materiale: Loftskonstruktion, Kvisttag
Isolering: 250 mm mineraluld

Konstruktionstykkelse er målt ved vindue. Konstruktionstykkelse, sammenholdt med opførelsesår, ligger til grund for skønnet af isoleringsforholdet.

UDNYTTET TAGRUM

STATUS

Bygningsdel 1.3
Bygning 1
Placering: Taget
Type/materiale: Loftskonstruktion, skråvægge
Isolering: 200 mm mineraluld

Isoleringsforholdet i konstruktionen er målt i forbindelse med besigtigelsen.

Bygningsdel 1.4
Bygning 1
Placering: Taget
Type/materiale: Loftskonstruktion, hanebåndsloft
Isolering: 450 mm mineraluld

Isoleringsforholdet i konstruktionen er målt i forbindelse med besigtigelsen.

YDERVÆGGE

MASSIVE YDERVÆGGE

STATUS

Bygningsdel: 2.1
Bygning 1
Placering: Væg mod uopvarmet kælder
Type/materiale: 24 cm massiv tegl
Isolering: Ingen

Konstruktionstykkelse er målt ved dør. Konstruktionstykkelse, sammenholdt med opførelsesår, ligger til grund for skønnet af isoleringsforholdet.

Bygningsdel: 2.2
Bygning 1
Placering: Væg mod uopvarmet kælder
Type/materiale: 12 cm massiv tegl
Isolering: Ingen

Konstruktionstykkelse er målt ved dør. Konstruktionstykkelse, sammenholdt med opførelsesår, ligger til grund for skønnet af isoleringsforholdet.

Bygningsdel: 2.3
Bygning 1
Placering: Ydervægge
Type/materiale: 36 cm massiv tegl
Isolering: Ingen

Konstruktionstykkelse er målt ved dør. Konstruktionstykkelse, sammenholdt med opførelsesår, ligger til grund for skønnet af isoleringsforholdet

Bygningsdel: 2.4

Bygning 1
Placering: Ydervægge, gavl mod øst
Type/materiale: 36 cm massiv tegl
Isolering: 50 mm

Isoleringsforholdet i konstruktionen er målt i forbindelse med besigtigelsen.

RENOVERINGSFORSLAG	ÅRLIG BESPARELSE	INVESTERING
Bygningsdel: 2.1, 2.2 Bygning 1 Placering: Væg mod uopvarmet kælder Forslag: Efterisolering på kold side med 150 mm PIR isolering på vægge mod uopvarmet kælder. Arbejdet udføres iht. gældende regler på området, hvad angår materialekrav samt placering og udførelse af dampspærre. Efterisoleringen afsluttes med pladebeklædning. Det bør i øvrigt undersøges om isoleringsarbejdet kan medføre dannelse af skimmelsvampe bag isoleringen.	3.100 kr.	60.700 kr.

RENOVERINGSFORSLAG	ÅRLIG BESPARELSE	INVESTERING
Bygningsdel: 2.3 Bygning 1 Placering: Ydervægge Forslag: Udvendig efterisolering med 200 mm PIR isolering på massive ydervægge. Den udvendige efterisolering afsluttes med en facadepudsløsning eller en hertil godkendt pladebeklædning. Vinduerne skal muligvis flyttes med ud i facaderne eller alternativt udskiftes helt i forbindelse hermed. En udvendig isoleringsløsning sikrer optimal kuldebroafbrydelse. Facadernes udseende ændres dog markant, og det skal forinden arbejdet igangsættes undersøges, om lokale bestemmelser evt. hindrer en sådan ændring i bygningens udseende.	14.800 kr.	433.300 kr.

LETTE YDERVÆGGE

STATUS

Bygningsdel: 2.5
Bygning 1
Placering: Kvistflunke - 2.sal
Type/materiale: Træ/plade
Isolering: 200 mm isolering (skønnet)

Konstruktionstykkelse er målt ved vindue. Konstruktionstykkelse, sammenholdt med opførelsesår, ligger til grund for skønnet af isoleringsforholdet.

KÆLDER YDERVÆGGE

STATUS

Bygningsdel: 2.6
Bygning 1
Placering: Kælderydervægge, over jord
Type/materiale: 35 cm massiv beton
Isolering: Ingen

Konstruktionstykkelse er målt ved dør. Konstruktionstykkelse, sammenholdt med opførelsesår, ligger til grund for skønnet af isoleringsforholdet.

Bygningsdel: 2.7
Bygning 1
Placering: Kælderydervægge, under jord
Type/materiale: 35 cm massiv beton
Isolering: Ingen

Konstruktionstykkelse er målt ved dør. Konstruktionstykkelse, sammenholdt med opførelsesår, ligger til grund for skønnet af isoleringsforholdet.

RENOVERINGSFORSLAG	ÅRLIG BESPARELSE	INVESTERING
Bygningsdel: 2.6 Bygning 1 Placering: Kælderydervægge, over jord Forslag: Udvendig efterisolering med 200 mm isoleringsplader på kælderydervægge. Der skal anvendes et godkendt efterisoleringsprodukt til kælderydervægge. Arbejdet bør udføres i sammenhæng med isolering af samtlige kælderydervægsarealer, placeret både under og over terræn. De samlede isoleringsarbejder skal derfor udføres til så stor dybde som muligt, dog ikke dybere end kældervægsfundamentet. Normalt mindst svarende til samme niveau som underside af indvendigt kældergulv for at bryde kuldebroen. Efter opsætning af den udvendige isolering, udføres der en regntæt inddækning øverst på efterisoleringen. Den skal udformes, så vand der løber ned ad facaden, bliver bortledt fra væggene effektivt. Hvis der ikke forefindes et omfangsdræn, bør dette etableres i forbindelse med efterisoleringsarbejdet.	1.500 kr.	
Bygningsdel: 2.7 Bygning 1 Placering: Kælderydervægge, under jord Forslag: Udvendig efterisolering med 200 mm isoleringsplader på kælderydervægge. Der skal anvendes et godkendt efterisoleringsprodukt til kælderydervægge. Arbejdet bør udføres i sammenhæng med isolering af samtlige kælderydervægsarealer, placeret både under og over terræn. De samlede isoleringsarbejder skal derfor udføres til så stor dybde som muligt, dog ikke dybere end kældervægsfundamentet. Normalt mindst svarende til samme niveau som underside af indvendigt kældergulv for at bryde kuldebroen. Efter opsætning af den udvendige isolering, udføres der en regntæt inddækning øverst på efterisoleringen. Den skal udformes, så vand der løber ned ad facaden, bliver bortledt fra væggene effektivt. Hvis der ikke forefindes et omfangsdræn, bør dette etableres i forbindelse med efterisoleringsarbejdet.		

VINDUER, OVENLYS OG DØRE

FACADEVINDUER

STATUS

Betegnelse: V1
Bygning 1
Placering: Kælder
Orientering: Nord
Type: Vindue
Antal glaslag: 1
Energiglas: Nej
Materiale: Træ

Betegnelse: V2E, V3E
Bygning 1
Placering: Facader
Orientering: Nord, øst, syd
Type: Vindue
Antal glaslag: 3
Energiglas: Ja
Materiale: Træ

Betegnelse: V4
Bygning 1
Placering: Facader, 2.sal
Orientering: Øst
Type: Vindue
Antal glaslag: 2
Energiglas: Nej
Materiale: Træ

Betegnelse: V5E
Bygning 1
Placering: Facader, 2.sal
Orientering: Nord
Type: Vinduer,
Antal glaslag: 2
Energiglas: Ja
Materiale: Træ

RENOVERINGSFORSLAG	ÅRLIG BESPARELSE	INVESTERING
Betegnelse: V1 Bygning 1 Placering: Kælder Forslag: Eksisterende vinduer med etlags glas foreslås udskiftet til nye vinduer med energiruder, energiklasse A. Hvis rammer og karme er i god stand eller kan renoveres op til god stand bør det overvejes at energirenovere med nye energiruder eller energi-forsatsruder og nye tætningslister og lukkemekanismer. Forslagets bygbarhed bør dokumenteres og udfordres af ekstern byggeteknisk rådgiver inden udførelse.	100 kr.	2.100 kr.

RENOVERINGSFORSLAG	ÅRLIG BESPARELSE	INVESTERING
Betegnelse: V4 Bygning 1 Placering: Facader, 2.sal Forslag: Eksisterende vinduer med tolags termoruder med kold kant foreslås udskiftet til nye vinduer med energiruder, energiklasse A. Hvis rammer og karme er i god stand eller kan renoveres op til god stand bør det overvejes at energirenovere med nye energiruder eller energi-forsatsruder og nye tætningslister og lukkemekanismer. Forslagets bygbarhed bør dokumenteres og udfordres af ekstern byggeteknisk rådgiver inden udførelse.	200 kr.	

OVENLYS

STATUS

Betegnelse: OL1E
Bygning 1
Placering: Tag
Orientering: Syd, nord
Type: Ovenlysvindue
Antal glaslag: 3
Energiglas: Ja
Materiale: Træ/alu

Betegnelse: OL2E
Bygning 1
Placering: Tag
Orientering: Nord
Type: Ovenlysvindue
Antal glaslag: 3
Energiglas: Ja
Materiale: Træ/alu

YDERDØRE

STATUS

Bygning 1
Placering: Væg mod uopvarmet kælder
Orientering: Syd, nord
Type: Pladedør
Isolering: Nej
Antal glaslag: Ingen
Energiglas: Nej
Materiale: Plade

Betegnelse: D2E, D3E
Bygning 1
Placering: Facader
Orientering: Nord, syd
Type: Dør

Antal glaslag: 3
Energiglas: Ja
Materiale: Træ

Betegnelse: D4E
Bygning 1
Placering: 2.sal
Orientering: Syd
Type: Dør
Isolering: Nej
Antal glaslag: 2
Energiglas: Ja
Materiale: Træ

RENOVERINGSFORSLAG	ÅRLIG BESPARELSE	INVESTERING
Betegnelse: D1 Bygning 1 Placering: Væg mod uopvarmet kælder Forslag: Eksisterende massive og uisolerede døre foreslås udskiftet til nye massive døre med isolerede fyldninger.	200 kr.	

GULVE

ETAGEADSKILLELSE

STATUS

Bygningsdel 3.1
Bygning 1
Placering: Mod uopvarmet kælder
Type/materiale: Romadæk med trægulve
Isolering: 30 mm glasuld

Konstruktions- og isoleringsforhold er konstateret ud fra tegningsmateriale.

RENOVERINGSFORSLAG	ÅRLIG BESPARELSE	INVESTERING
Bygningsdel 3.1 Bygning 1 Placering: Mod uopvarmet kælder Forslag: Efterisolering af gulv mod uopvarmet kælder med 150 mm isolering. Montering af nedhængt loft i kælder på underside af etageadskillelse udført som baumadæk. Der udføres effektiv dampspærre og afsluttes med godkendt beklædning. Det er vigtigt at have fokus på at rumhøjden ikke gøres lavere end bygningsreglementets krav herfor. Efter isoleringen af etageadskillelsen vil temperaturen i kælderen blive lavere. Herved øges risikoen for fugtproblemer, hvis der ikke ventileres. Det anbefales at etablerer udeluftventiler i alle rum, og husejeren bør instrueres i korrekt udluftning af kælderen så fugt mv. undgås.	4.600 kr.	163.800 kr.

KÆLDERGULV

STATUS

Bygningsdel: 3.2
Bygning 1
Placering: Kældergulv
Type/materiale: Beton med slidlagsgulve.
Isolering: Ingen

Konstruktions- og isoleringsforhold er konstateret ud fra tegningsmateriale.

RENOVERINGSFORSLAG	ÅRLIG BESPARELSE	INVESTERING
Bygningsdel: 3.2 Bygning 1 Placering: Kældergulv Forslag: Fjernelse af eksisterende kældergulv og udgravning til underkant af ny isolering, der afrettes i tyndt sandlag. Der isoleres med 400 mm polystyrenplader, og afsluttes med 10 cm beton og slidlagsgulve. Overside af slidlag afpasses ny gulvbelægning. Eksisterende installationer efterisolerers og fastholdes for senere indstøbning. Hvis der er samlinger på rør må disse ikke indstøbes. Alternativt udføres nye installationer. Nye installationer er ikke indregnet i investeringen.	400 kr.	

VENTILATION

VENTILATION

STATUS

Bygning 1
Zone: Badeværelser og køkkener
Ventilationsform: Mekanisk udsugning
Anlægsnavn: UDS01
Fabrikat og model: Exhausto, BESB 250-4-1 MGE
Varmegenvinding: Ingen (0%)
Luftskifte: 0,3 l/s/m² (S)
SEL-værdi: 1,5 kJ/m³ (S)
Driftstid: 168 timer/uge
Varmeflade: Ingen
Automatik: Stand-alone (L&S TR1)
Styringsprincip: CAV
Ventilator - motortype: AC
Placering: Loftsrum
Produktionsår: 2002
Kilde til data: HB2023

Bygning 1
Zone: Resten af bygningen
Ventilationsform: Naturlig ventilation
Luftskifte: 0,3 l/s/m²
Driftstid: I bygningens brugstid
Kilde til data: HB2023

RENOVERINGSFORSLAG	ÅRLIG BESPARELSE	INVESTERING
Bygning 1 Zone: Badeværelser og køkkener Ventilationsform: Mekanisk udsugning Anlægsnavn: UDS01 Forslag: Det foreslås at udskift ovennævnte til ny og mere energieffektiv boksventilator.	600 kr.	

VARMEANLÆG

FJERNVARME

STATUS

Bygning 1
Primær varmeforsyning: Direkte fjernvarme
Anlægsnavn: STIK01
Forsyner:
-RAD01
Installationsår: Ukendt
Placering: Teknikrum 028

VARMEFORDELING

VARMEFORDELING

STATUS

Bygning 1
Navn: RAD01
Zone: Hele Bygningen
Fordelingsanlæg: 2-streng
Varmeafgiver: Radiatorer/gulvvarme
Dim. temperatursæt: 70/40 °C

VARMERØR

STATUS

Bygning 1
Type: Varmerør uden for klimaskærm
Placering: Teknikrum 028
Forsyner: RAD01
Dimension: 2½"
Materiale: Stål
Isolering: 30 mm mineraluld

Bygning 1
Type: Varmerør uden for klimaskærm
Placering: Kælder
Forsyner: RAD01
Dimension: 2"
Materiale: Stål
Isolering: 20 mm mineraluld

Bygning 1
Type: Varmerør uden for klimaskærm
Placering: Teknikrum 028
Forsyner: RAD01
Dimension: 3/4"
Materiale: Stål
Isolering: 20 mm mineraluld

RENOVERINGSFORSLAG	ÅRLIG BESPARELSE	INVESTERING
Bygning 1 Type: Varmerør uden for klimaskærm Placering: Kælder Forsyner: RAD01 Forslag: Isolering af varmerør op til 50 mm isolering, udført enten med rørskåle eller lamelmåtter.	1.300 kr.	34.400 kr.

VARMEFORDELINGSPUMPER

STATUS

Bygning 1
Navn: PV01
Forsyner: RAD01
Fabrikat og model: Grundfos Magna3 50-60 F 240
Nominel effekt: 249 W
Produktionsår: 2022
Placering: Teknikrum 028 i Horsevænget 50 - 52
Indstilling: Konstant tryk
Automatik: ECL

AUTOMATIK

STATUS

Bygning 1
Automatik: ECL
Udetemperaturkompensering: Ja
Sommerstop: Ja
Natsænkning: Ja
Rumtemperaturstyring: Termostatisk
Produktionsår: 2022

VARMT BRUGSVAND

VARMT BRUGSVAND

STATUS

Bygning 1
Varmtvandsforbrug: 250 l/m² pr. år
Kilde: HB2023

VARMTVANDSRØR

STATUS

Bygning 1
Type: Tilslutningsrør til VVB01
Placering: Teknikrum 028
Forsyner: VVB01
Dimension: 51 mm
Materiale: ALU-PEX
Isolering: 40 mm mineraluld

Bygning 1
Type: Tilslutningsrør til VVB01
Placering: Teknikrum 028
Forsyner: VVB01
Dimension: 2½"
Materiale: Stål
Isolering: 30 mm mineraluld

Bygning 1
Type: Tilslutningsrør til VVB01
Placering: Teknikrum 028
Forsyner: VVB01
Dimension: 2½"
Materiale: Stål, samt 3 stk. ventiler med flanger
Isolering: Ingen

Bygning 1
Type: Brugsvandsrør med cirkulation til VVB01

Placering: Teknikrum 028
Forsyner: Bygning 1
Dimension: 51 mm
Materiale: ALU-PEX
Isolering: 40 mm mineraluld

Bygning 1
Type: Brugsvandsrør med cirkulation til VVB01
Placering: Kælder
Forsyner: Bygning 1
Dimension: 1½"
Materiale: Stål
Isolering: 40 mm mineraluld

Bygning 1
Type: Brugsvandsrør med cirkulation til VVB01
Placering: Kælder
Forsyner: Bygning 1
Dimension: 1½"
Materiale: Stål
Isolering: 20 mm mineraluld

Bygning 1
Type: Brugsvandsrør med cirkulation til VVB01
Placering: Kælder
Forsyner: Bygning 1
Dimension: 1 1/4"
Materiale: Stål
Isolering: 20 mm mineraluld

Bygning 1
Type: Brugsvandsrør med cirkulation til VVB01
Placering: Kælder
Forsyner: Bygning 1
Dimension: 1"
Materiale: Stål
Isolering: 20 mm mineraluld

Bygning 1
Type: Brugsvandsrør med cirkulation til VVB01
Placering: Lejligheder
Forsyner: Bygning 1
Dimension: 3/4"
Materiale: Stål
Isolering: Ingen

Bygning 1
Type: Brugsvandsrør med cirkulation til VVB01
Placering: Lejligheder
Forsyner: Bygning 1
Dimension: 1/2"
Materiale: Stål
Isolering: Ingen

RENOVERINGSFORSLAG	ÅRLIG BESPARELSE	INVESTERING
Bygning 1 Type: Tilslutningsrør til VVB01 Placering: Teknikrum 028 Forslag: Isolering af tilslutningsrør til varmtvandsbeholder op til 50 mm isolering, udført enten med rørskåle eller lamelmåtter.	3.100 kr.	1.500 kr.
RENOVERINGSFORSLAG	**ÅRLIG BESPARELSE**	**INVESTERING**
Bygning 1 Type: Brugsvandsrør med cirkulation til VVB01 Placering: Kælder og lejligheder Forsyner: Bygning 1 Forslag: Isolering af brugsvandsrør og cirkulationsledning op til 50 mm isolering, udført enten med rørskåle eller lamelmåtter.	8.400 kr.	36.800 kr.

VARMTVANDSPUMPER

STATUS

Bygning 1
Navn: PC01
Zone: Hele bygningen
Fabrikat og model: Grundfos Magna3 25-60 N 180
Nominel effekt: 84 W
Produktionsår: 2022
Placering: Teknikrum 028 i Horsevænget 46 - 52
Indstilling: Konstant tryk
Automatik: ECL
Driftstid: 168 timer/uge

VARMTVANDSBEHOLDER

STATUS

Bygning 1
Navn: VVB01
Fabrikat og model: KN Beholderfabrik & Miljøteknik A/S, RBC HP ANODE
Forsyner: Horsevænget 46 - 52
Beholdervolumen: 1000 L
Opvarmningsform: Centralvarme
Ladekreds: Nej
Isolering: 75 mm PUR (ny)
Placering: Teknikrum 028 i Horsevænget 50 - 52
Produktionsår: 2022

EL

BELYSNING

STATUS

Bygning 1
Zone: Udebelysning, Facader
Type: LED
Almen, inst.: 36 W
Dagslysregulering: Ja

Bygning 1
Zone: Kælder
Type: LED
Almen, inst.: 1,8 W/m²
Styring: Timer
Dagslysregulering: Ingen

Bygning 1
Zone: Trappeopgange
Type: LED
Almen, inst.: 0,99 W/m²
Styring: Trappeautomat
Dagslysregulering: Manuel

SOLCELLER

STATUS

Bygning 1:
Solceller: Ingen

RENOVERINGSFORSLAG	ÅRLIG BESPARELSE	INVESTERING
Bygning 1: Solceller: Ingen Forslag: Montering af solceller på tagflade mod syd. Det anbefales at der monteres solceller af typen Monokrystallinske silicium med et areal på ca. 66 m². Det bør undersøges om den eksisterende tagkonstruktion er egnet til den ekstra vægt fra solcellerne. En eventuel udgift til dette er ikke medtaget i forslagets økonomi. OBS! Det skal, forinden arbejdet igangsættes, undersøges, om lokale bestemmelser evt. forhindrer rentabiliteten i dette forslag såsom krav om selskabsstiftelse, der som regel vil øge administrationsudgifter mm. Kravet om selskabsstiftelse bevirker ydermere, at strømmen der produceres af solcellerne skal bekostes til markedspris. Hvorfor den angivne besparelse er fiktiv og ikke ville kunne opnås i praksis.	16.900 kr.	73.100 kr.

IKONFORKLARING

En bygning består af mange dele, der har betydning for bygningens energibehov. Figuren herunder giver en forklaring af de væsentligste dele på tværs af konstruktioner og installationer.

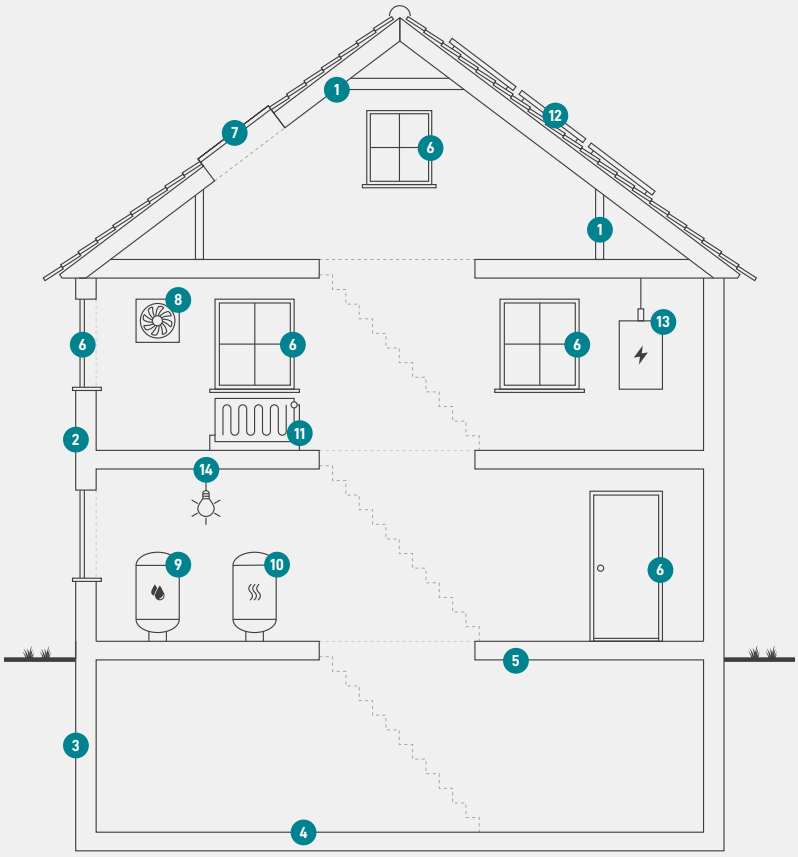

1
Tag og loft
Bygningens øverste del af klimaskærmen, f.eks. et loftrum, et fladt tag eller et udnyttet tagrum.

2
Ydervægge
Bygningens vægge ud mod det fri eller mod uopvarmede områder. Væggen kan være hule, massive eller lette ydervægge.

3
Kælderydervægge
Bygningens kældervægge, som vender mod jorden.

4
Kældergulv
Bygningens nederste del af klimaskærmen i bygninger med opvarmet kælder.

5
Etageadskillelse og gulv
Bygningens nederste del af klimaskærmen, f.eks. terrændæk, gulv mod krybekælder eller etageadskillelse mod uopvarmet kælder.

6
Vinduer/døre
Bygningens facadevinduer og yderdøre.

7
Ovenlys
Bygningens ovenlysvinduer.

8
Ventilation
Bygningens ventilationsanlæg og ventilationskanaler.

9
Varmt brugsvand
Bygningens komponenter til varmt brugsvand, bl.a. varmtvandsrør og varmtvandsbeholder.

10
Varmeanlæg
Bygningens varmeanlæg, f.eks. kedler, fjernvarme, ovne og varmepumper.

11
Varmefordeling
Bygningens varmefordelingsanlæg, bl.a. varmeanlægget, varmerør og automatik.

12
Solenergi
Bygningens solenergi, f.eks. solvarme og solceller.

13
El og teknik
Bygningens driftsrelaterede el og teknik, f.eks. varmefordelingspumper, varmtvandspumper og vindmøller.

14
Belysning
Bygningens belysning. Kun relevant ved energimærkning af store bygninger, som f.eks. etagebyggeri og erhverv.

ENERGIMÆRKE

FOR BYGNINGEN

Horsevænget 50-52 - B1
Horsevænget 50
3400 Hillerød

Større bygninger over 600 m2, der ofte besøges af offentligheden, er pålagt til enhver tid, at synliggøre energimærkningscertifikatet for brugerne af bygningen.

Energimærkningen er baseret på beregnet forbrug

A 2020 | A 2015 | A 2010 | B | **C** | D | E | F | G

Energistyrelsen

Gyldig fra den 18. december 2025 til den 18. december 2035
Energimærkningsnummer: 311874134