Energistyrelsen

ENERGIMÆRKNINGSRAPPORT

ENERGIMÆRKE OG FORSLAG TIL ENERGIFORBEDRINGER

Kroggårdsskolen 4129 - bygning 1
Smedebakken 26
5270 Odense N

DIN BOLIG HAR ENERGIMÆRKE **D**

Du betaler hvert år 4.900 kr. mere, end du behøver i energiudgifter*

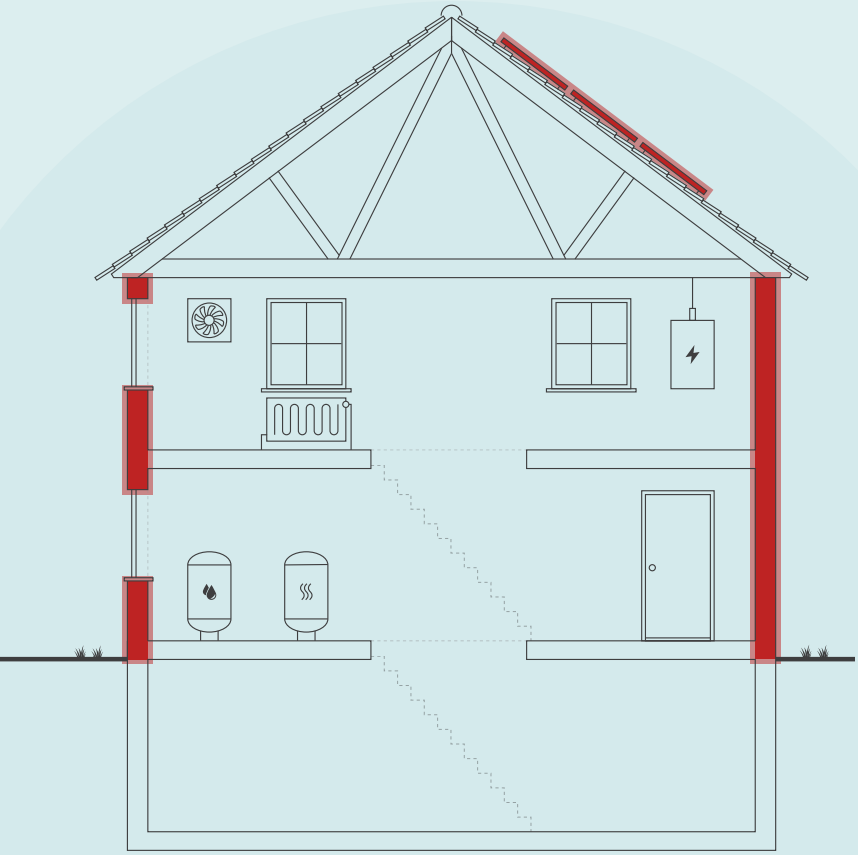

Skitsen illustrerer en generisk bygning, baseret på bygningens karaktertræk. Ikonforklaring kan ses under afsnittet IKONFORKLARING.

ENERGIKONSULENTENS BEDSTE ANBEFALINGER

1 Bygning 1 - Montage af solceller

Årlig besparelse:	2.600 kr.
Investering:	36.000 kr.

2 Bygning 1 - Efterisolering af kældervægge mod krybbekælder med 200 mm

Årlig besparelse:	2.300 kr.
Investering:	81.500 kr.

DIT ÅRLIGE BESPARELSESPOTENTIALE*

	I DAG	EFTER RENTABLE TILTAG	DU SPARER ÅRLIGT
Fjernvarme	22.600 kr.	20.300 kr.	2.300 kr.
El til andet	12.600 kr.	9.300 kr.	3.300 kr.
Overskud fra solceller	0 kr.	700 kr.	-700 kr.
Samlet energiudgift	35.200 kr.	30.300 kr.	4.900 kr.
Samlet CO2-udledning	2,88 ton	2,14 ton	0,74 ton

* Tallene er baseret på en standardiseret brug af bygningen. Se siden: FORMÅLET MED ENERGIMÆRKNINGEN.

FORBEDRING AF ENERGIMÆRKET VED GENNEMFØRSEL AF ALLE RENTABLE FORSLAG:

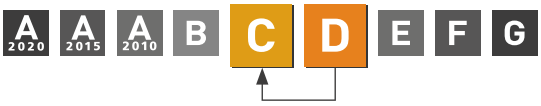

Adresse
Smedebakken 26
5270 Odense N

Energimærkningsnummer
311878261

Gyldighedsperiode
23. januar 2026 - 23. januar 2036

Udarbejdet af
OBH Ingeniørservice A/S
CVR-nr.: 66819116

På denne side får du hjælp til at igangsætte de energiforbedringer, som energikonsulenten har fremhævet. Du kan sammenligne tiltagene på tværs af økonomi, klima og praktiske forhold, ligesom der til hvert forslag er en trinvis guide til at komme i gang med energiforbedringerne.

På de følgende sider i rapporten finder du detaljeret information om energikonsulentens forbedringsforslag.

BYGNING 1 - MONTAGE AF SOLCELLER

1. Find en håndværker eller anden relevant fagperson som kan hjælpe dig med planlægning og udførelse af din energiforbedring.
2. På Sparenergi.dk kan du få inspiration til energiforbedringen om "Solcelleanlæg"
3. Læs mere om den konkrete energiforbedring på www.sparenergi.dk/solcelleanlaeg
4. Indhent et eller flere tilbud på energiforbedringen, udvælg den løsning, der passer dig bedst, og begynd din energiforbedring.

Besparelse
2.600 kr./årligt

CO2-reduktion
542 kg./årligt

Investering
36.000 kr.

Renoveringstid
Fra 1 uge til 2 uger

BYGNING 1 - EFTERISOLERING AF KÆLDERVÆGGE MOD KRYBBEKÆLDER MED 200 MM

1. Find en håndværker eller anden relevant fagperson som kan hjælpe dig med planlægning og udførelse af din energiforbedring.
2. På Sparenergi.dk kan du få inspiration til energiforbedringen om "Isolering af tung ydervæg, indefra"
3. Læs mere om den konkrete energiforbedring på www.sparenergi.dk/isolering-af-tung-ydervaeg-indefra
4. Indhent et eller flere tilbud på energiforbedringen, udvælg den løsning, der passer dig bedst, og begynd din energiforbedring.

Besparelse
2.300 kr./årligt

CO2-reduktion
202 kg./årligt

Investering
81.500 kr.

Renoveringstid
Fra 1 uge til 2 uger

ENERGIPRISER

Svingende energipriser har ikke betydning for bygningens energimærke, men har indflydelse på energiøkonomien anført på forsiden. Nogle energimærker er udarbejdet i perioder, hvor energipriserne har været betydeligt højere end andre. Ved høje energipriser kan værdien af besparelsesforslag blive større, hvilket betyder, at det kan give økonomisk mening at gennemføre flere forslag.

HJÆLP TIL GENNEMFØRELSE AF ENERGIBESPARELSER OG RÅD OM FINANSIERING

Energikonsulenten kan fortælle dig, hvilke forudsætninger der ligger til grund for de enkelte forbedringsforslag. På sparenergi.dk kan du læse mere om energirenoveringer og finde inspiration og hjælp til at igangsætte en energirenovering. Find f.eks. Bygningsguiden, hvor vi har samlet viden om de mest almindelige hustyper i Danmark – så du kan få overblik over, hvordan man opnår en bedre bolig, der både er energieffektiv, har et godt indeklima og er tidssvarende.

Kontakt din bank: Flere banker tilbyder klima- og energieffektiviseringslån med lav rente. Ring til din bank og hør hvad de kan tilbyde.

ALLE RAPPORTENS ANBEFALINGER

På denne side kan du sammenligne økonomi og klimaeffekt for alle rapportens forbedringsforslag.

RENTABLE RENOVERINGSFORSLAG			
RENOVERINGSFORSLAG	ÅRLIG BESPARELSE*	INVESTERING	REDUKTION I ÅRLIGT UDLEDT CO2
MASSIVE YDERVÆGGE Bygning 1 - Efterisolering af kældervægge mod krybbekælder med 200 mm	2.300 kr.	81.500 kr.	202 kg CO_2
SOLCELLER Bygning 1 - Montage af solceller	2.600 kr.	36.000 kr.	542 kg CO_2
ANDRE FORSLAG DER KAN VÆRE RENTABLE, HVIS DE UDFØRES SAMMEN MED ANDRE RENOVERINGER			
KÆLDER YDERVÆGGE Bygning 1 - Udvendig efterisolering af kælderydervægge	4.100 kr.		363 kg CO_2
KÆLDERGULV Bygning 1 - Ophugning af eksisterende kældergulv og støbning af nyt med 300 mm polystyren	800 kr.		68 kg CO_2
VARMTVANDSRØR Bygning 1 - Isolering af tilslutningsrør til VVB01 op til 60 mm	100 kr.		4 kg CO_2
VARMTVANDSRØR Bygning 1 - Isolering af brugsvandsrør og cirkulationsledning op til 60 mm	200 kr.		12 kg CO_2
VARMTVANDSBEHOLDER Bygning 1 - Installation af ny brugsvandsveksler	200 kr.		11 kg CO_2

* Tallene er baseret på en standardiseret brug af bygningen. Se siden: FORMÅLET MED ENERGIMÆRKNINGEN.

FORMÅLET MED ENERGIMÆRKNINGEN

Energimærkning af bygninger har to formål: Mærkningen synliggør bygningens beregnede energibehov og er derfor en form for varedeklaration, når en bygning sælges eller udlejes. På baggrund af det beregnede energibehov tildeles boligen en karakter på energimærkningsskalaen fra A2020 til G.

Rapporten giver et overblik over de energimæssige forbedringer af boligen, som er rentable at gennemføre eller kan være rentable, hvis de udføres sammen med andre renoveringer. Rapporten beskriver hvad forbedringerne går ud på, hvad de koster at gennemføre, hvor meget energi og CO2 man sparer, og hvor stor besparelse der kan opnås på el- og varmeregninger ud fra det beregnede energibehov.

DERFOR SKAL DU GENNEMFØRE ENERGIFORBEDRINGER:

BEDRE INDEKLIMA
Når du energiforbedrer kan det have en positiv betydning for indeklimaet.

VARMERE OVERFLADER
Dit hus bliver bedre til at holde på varmen, så du får mere gavn af de dele af huset, der før var for kolde til at bruge i hverdagen.

ØGET KOMFORT
Du får nemmere ved at holde den rette temperatur i boligen, så den bliver rarere at være i.

MINDRE TRÆK
Din bolig bliver tættere, så det ikke længere trækker fra de steder, hvor du før var generet af kulde og træk.

Det beregnede energibehov er en ret præcis indikator for bygningens energimæssige kvalitet – i modsætning til det faktiske forbrug, som naturligvis er stærkt afhængigt både af vejret og af de vaner, som bygningens brugere har. Nogle sparer på varmen, mens andre fyrer for åbne vinduer eller bruger store mængder varmt vand.

For at kunne sammenligne bygningers energimæssige kvalitet, beregnes bygningens beregnede energibehov ud fra en række standardantagelser for vejr, familiestørrelse, indendørstemperatur, adfærd m.v. Nedenfor ses de mest centrale antagelser for det beregnede energibehov.

FIRE ÅRSAGER TIL AT HUSETS FAKTISKE VARMEREGNING KAN AFVIGE FRA DET BEREGNEDE ENERGIBEHOV I RAPPORTEN:

FAMILIESTØRRELSE
Der antages en gennemsnitlig familiestørrelse relativt til husets størrelse. Den faktiske varmeregning kan afvige, hvis der bo flere eller færre end antaget.

INDENDØRSTEMPERATUR
Der antages en konstant opvarmning af huset til 20°C. Den faktiske varmeregning kan afvige, hvis beboerne ønsker en højere eller lavere temperatur.

VARMTVANDSFORBRUG
Der antages et gennemsnitligt forbrug af varmt vand relativt til husets størrelse. Den faktiske varmeregning kan afvige, hvis beboerne bruger mere eller mindre varmt vand.

VEJRFORHOLD
Der antages gennemsnitlige vejrforhold. Den faktiske varmeregning kan afvige, hvis vinteren er særlig varm eller kold.

BAGGRUNDSINFORMATION

BYGNINGSBESKRIVELSE / Smedebakken 26, 5270 Odense N

ADRESSE
Smedebakken 26, 5270 Odense N

BYGNINGENS ANVENDELSE I FØLGE BBR
Fritliggende enfamilieshus (parcelhus) (120)

KOMMUNE NR.	BFE NR.	BYGNINGS NR.	BOLIGAREAL I BBR	ERHVERVSAREAL I BBR
461	2639201	1	112 m²	0 m²
OPFØRELSESÅR	**OPVARMET BYGNINGSAREAL**	**HERAF TAGETAGE OPVARMET**	**HERAF KÆLDERETAGE OPVARMET**	**UOPVARMET KÆLDERETAGE**
1961	167 m²	0 m²	55 m²	0 m²
ÅR FOR VÆSENTLIG RENOVERING	**VARMEFORSYNING**		**SUPPLERENDE VARME**	
1963	Fjernvarme		Ingen	

D	C	B
ENERGIMÆRKE	ENERGIMÆRKE EFTER RENTABLE BESPARELSESFORSLAG	ENERGIMÆRKE EFTER ALLE BESPARELSESFORSLAG

BYGNINGENS BEREGNEDE ENERGIBEHOV

Opvarmning

FORSYNINGSFORM	VARMEBEHOV I kWh	OMREGNET TIL ENERGIENHED FOR FORSYNINGSFORM
Fjernvarme	28.640	103,02 GJ fjernvarme

Andre energibehov

EL TIL ANDET*	kWh
El til bygningsdrift	70
El til forbrug	5.120

*El til bygningsdrift er det elforbrug, der i beregningen går til installationer, f.eks. varmefordelingspumper, ventilation mv. El til forbrug dækker over et standardiseret, gennemsnitligt elforbrug til f.eks. hvidevarer, tv mv. El til forbrug påvirker ikke energimærkekarakteren, men den varme der afgives fra elforbrugende udstyr reducerer bygningens beregnede varmebehov.

ANVENDTE ENERGIPRISER INKL. AFGIFTER VED BEREGNING AF BESPARELSER

Anvendte energipriser ved beregning af energibesparelserne i denne rapport:

Fjernvarme
200 kr. pr. GJ
Fast afgift: 2.000 kr. pr. år

Elektricitet til andet end opvarmning
2,42 kr. pr. kWh

Den anvendte pris for afregning af fjernvarme er bestemt ud fra fjernvarmeværkets gældende takster og betingelser ved udarbejdelse af energimærkningsrapporten.

Den anvendte pris for afregning af elektricitet er bestemt ud fra en gennemsnitlig markedspris ved udarbejdelsen af energimærkningsrapporten.

De skønnede omkostninger i forbindelse med besparelsesforslagene er indhentet ved hjælp af prisbøger, skøn og erfaringstal. Det bemærkes, at besparelserne er beregnet i forhold til det beregnede forbrug.

Alle priser er inkl. moms og afgifter jf. gældende regler. Bygningsejer skal i den forbindelse være opmærksom på, at alle beregninger på energibesparelser og den økonomi der følger med, kan blive påvirket væsentligt alt efter om bygningsejer kan få refunderet moms og afgifter.

OPLYST FORBRUG INKL. MOMS OG AFGIFTER

Denne rapport er udskrevet fra www.boligejer.dk, og er derfor tilgængelig for offentligheden. Hvis det faktiske energiforbrug i bygningen og omkostningerne til dækning af det, er registeret ved energimærkningen, fremgår det ikke i denne rapport, da oplysningerne er fortrolige for enfamiliehuse.

FORBEHOLD FOR PRISER PÅ INVESTERING I ENERGIBESPARELSE

Energimærkets besparelsesforslag er baseret på energikonsulentens erfaring og vurdering. Før energibesparelsesforslagene iværksættes, bør der altid indhentes tilbud fra flere leverandører, da de angivne priser alene skal betragtes som vejledende. Desuden bør det undersøges om energiforbedringen kræver myndighedsgodkendelse.

Årligt abonnement for salg af el bør undersøges nærmere, da dette varierer meget på det frie el marked.

For en konkret vurdering af ejendommens isoleringsmæssige tilstand, skal der udføres destruktive indgreb i klimaskærmen.

FIRMA

Firmanummer: 600001
CVR-nummer: 66819116

OBH Ingeniørservice A/S
Agerhatten 25
5220 Odense SØ

obh@obh-gruppen.dk
tlf. 70217240

Ved energikonsulent
Christian Svinding Lund

RAPPORTENS GYLDIGHED

Gyldig fra 23. januar 2026 til den 23. januar 2036

KLAGEMULIGHEDER

Tror du, der er fejl i rapporten, eller ønsker du at klage over energimærkningen, skal du rette henvendelse til det certificerede energimærkningsfirma, der har udarbejdet mærkningen.
Ejeren af bygningen eller enheden kan klage. Klagen skal være modtaget hos det certificerede energimærkningsfirma, senest:

- 1 år efter energimærkningsrapportens dato, eller
- 1 år efter bygningens overtagelsesdag, som er aftalt mellem sælger og køber, hvis bygningen efter indberetningen af energimærkningsrapporten har fået ny ejer - dog senest 6 år efter energimærkningsrapportens datering.

Reglerne om klageadgang står i gældende bekendtgørelse om energimærkning af bygninger. Klik ind på linket og læs mere om, hvordan du indgiver en klage.

www.ens.dk/ansvarsomraader/energimaerkning-af-bygninger/klagevejledning

Det certificerede energimærkningsfirma behandler klagen og bør meddele sin skriftlige afgørelse af klagen inden for 4 uger.

DESTRUKTIVE UNDERSØGELSER

Der er i forbindelse med bygningsgennemgang ikke givet tilladelse til at foretage destruktive undersøgelser. Oplysning om isolering beror derfor på energikonsulentens skøn, tegningsmateriale og byggeskik.

BEHANDLING AF OPLYSNINGER

Energistyrelsen er ansvarlig for behandlingen af oplysninger om bygningen, herunder offentliggørelse af energimærkningsrapporten. Du kan læse mere om reglerne, samt hvordan vi behandler oplysninger på vores hjemmeside.

www.ens.dk/ansvarsomraader/energimaerkning-af-bygninger/lovgivning-om-energimaerkning

ENERGIKONSULENTENS SUPPLERENDE KOMMENTARER

Nærværende energimærkningsrapport omfatter følgende bygninger iht. BBR-meddelelsen for ejendommen:
Bygningsnr. 1 fra 1961. Bygningen er til/ombygget i 1963.

Der er ikke stillet forslag til solvarmeanlæg samt varmepumpe, da dette, med bygningens eksisterende varmeanlæg og den dertilhørende energipris, ikke vil kunne medføre et fornuftigt og rentabelt forslag.

DOKUMENTATION TIL ENERGIMÆRKNINGSRAPPORTEN
Nærværende energimærkningsrapport er udført i henhold til Energistyrelsens vejledninger og regler, som var gældende på tidspunktet for indberetningen af energimærkningsrapporten.
Til brug for energimærkningen har det i nogen grad været muligt at fremskaffe tegningsmateriale fra opførelsen samt fra til-/ombygningen i form af plan-, snit- og facadetegninger.
Anmærkningerne i energimærket er derfor baseret på disse tegninger samt opmålinger og registreringer foretaget under bygningsgennemgangen, kombineret med faglige skøn.

Der er ikke foretaget destruktive undersøgelser af skjulte konstruktioner.
Teknisk serviceleder var til stede under bygningsgennemgangen.
Alle områder var tilgængelige ifm. bygningsgennemgangen.

BYGNINGENS OVERORDNEDE TILSTAND
Bygningens placering på energimærkeskalaen er erfaringsmæssigt normal for bygninger af tilsvarende type og alder.
Konstruktioner, isoleringsforhold og de tekniske installationer er generelt set karakteristiske for bygningens alder - dog er der udført større energibesparende foranstaltninger.
Det er dog stadig muligt at sænke bygningens energiforbrug gennem rentable energibesparende tiltag vedr. de tekniske installationer og konstruktioner.

ENERGIOPTIMERING I FORBINDELSE MED RENOVERING
I forbindelse med evt. renovering, om- eller tilbygning anbefales det at fremtidssikre investeringen ved f.eks. at efterisolere op til lavenerginiveau, fremfor kun lige at overholde gældende minimumskrav. Lavenergiløsninger giver ofte den bedste totaløkonomi og fremmer derved bygningens værdi.
Da forslag i energimærkningsrapporten bygges delvist på skøn og erfaringstal, anbefales det at kontakte relevante rådgivere og udførende for at få korrekt rådgivning og prissætning på tiltag før igangsættelse.
Der er i denne energimærkningsrapport ikke udeladt forslag.

ENERGIFORBRUG
I energimærket indgår det beregnede varmeforbrug til opvarmning og varmt brugsvand samt det beregnede elforbrug til bygningsdrift herunder f.eks. belysning, pumper og registrerede ventilatorer.
Disse beregnede forbrug tager udgangspunkt i konstruktioner og tekniske installationer.
I beregningen indgår også f.eks. varmetilskud fra personer og solindfald, ligesom det også er fastsat, at der som udgangspunkt regnes med en indendørstemperatur på 20 °C.
Beregningen baseres således på en blanding af faktiske forhold for konstruktioner, tekniske installationer og brugsmønstre og på standardværdier.
Der vil derfor ofte forekomme en forskel imellem det beregnede energiforbrug og det oplyste energiforbrug.

Opvarmning - fjernvarme til opvarmning
Der kunne ikke findes oplyst forbrug på bygning 1, hvorfor der ikke er lavet forbrugssammenligning.

Det beregnede forbrug udgør 103,02 GJ.

Elektricitet
Intet forbrug oplyst for boligenheder, idet der afregnes individuelt. Derfor laves der ingen forbrugssammenligning.

KOMMENTARER TIL BYGNINGSBESKRIVELSEN
Bygning 1 er bestående af 1 etage og er med opvarmet kælder.

Det opvarmede areal er opmålt ved kontrolmål under besigtigelsen af ejendommen, som er sammenholdt med tegningsmateriale. Energimærkningen er udarbejdet efter disse opmålinger.

Bygning 1: Der er opmålt et samlet opvarmet areal på 167 m².
De registrerede opvarmede arealer for bygningen stemmer ikke overens med oplysningerne, som er registreret i BBR. Dette skyldes, at kælderen er opvarmet, men er ikke en del af boligarealet.

GENNEMGANG AF BOLIGENS ENERGITILSTAND

På de følgende sider kan du se en detaljeret beskrivelse af energitilstanden af din bolig, energikonsulentens forslag til energiforbedringer og tilhørende energiløsninger.

Nogle forbedringsforslag er rentable. Det betyder, at du sparer mere på dit energiforbrug inden for energiforbedringens levetid, end energiforbedringen koster at gennemføre.

De rentable forslag fremgår med en investeringspris.

Nogle forbedringsforslag kan med fordel overvejes ved renoveringer, eller hvis der er bygningsdele, der alligevel skal udskiftes. Investeringsprisen til forbedringsforslag ved renovering, er ikke angivet da investeringen vil afhænge af den konkrete renovering, som skal ske i forbindelse med besparelsesforslaget.

TAG OG LOFT

LOFTRUM

STATUS

Bygningsdel: 1
Bygningsnr.: 1
Placering: Hele bygningen
Type: Loftsrum
Indvendig konstruktion: Pladebeklædning
Isolering: 200 mm mineraluld
Udvendig konstruktion: Tagbelægning
Isoleringsforholdet i konstruktionen er målt i forbindelse med besigtigelsen.

YDERVÆGGE

HULE YDERVÆGGE

STATUS

Bygningsdel: 2
Bygningsnr.: 1
Placering: Hele bygningen
Type: Hul ydervæg
Indvendig konstruktion: 108 mm tegl
Isolering: 75 mm mineraluldsgranulat
Udvendig konstruktion: 108 mm tegl
Konstruktions- og isoleringsforhold er baseret på visuel besigtigelse af mursten udtaget i forbindelse med efterisolering.

MASSIVE YDERVÆGGE

STATUS

Bygningsdel: 3
Bygningsnr.: 1
Placering: Kældervæg mod krybbekælder
Type: Massiv ydervæg
Indvendig konstruktion: 108 mm tegl
Isolering: Uisoleret
Konstruktions- og isoleringsforhold er målt i forbindelse med besigtigelsen.

RENOVERINGSFORSLAG	ÅRLIG BESPARELSE	INVESTERING
Bygningsdel: 3 Bygningsnr.: 1 Placering: Kældervæg mod krybbekælder Eksisterende type: Massiv ydervæg Forslag: Efterisolering med 200 mm isoleringsplader på kældervæg mod krybbekælder. Der skal anvendes et godkendt efterisoleringsprodukt til kælderydervægge mod krybbekælder.	2.300 kr.	81.500 kr.

KÆLDER YDERVÆGGE

STATUS

Bygningsdel: 4
Bygningsnr.: 1
Placering: Generelt
Type: Kælderydervæg
Indvendig konstruktion: Beton
Isolering: Uisoleret
Udvendig konstruktion: Beton
Konstruktionstykkelse er målt ved vindue. Konstruktionstykkelse, sammenholdt med opførelsesår, ligger til grund for skønnet af isoleringsforholdet.

RENOVERINGSFORSLAG	ÅRLIG BESPARELSE	INVESTERING
Bygningsdel: 4 Bygningsnr.: 1 Placering: Generelt Eksisterende type: Kælderydervæg Forslag: Udvendig efterisolering med 200 mm isoleringsplader på kælderydervægge. Der skal anvendes et godkendt efterisoleringsprodukt til kælderydervægge. Arbejdet bør udføres i sammenhæng med isolering af samtlige kælderydervægsarealer, placeret både under og over terræn. Hvis der ikke forefindes et omfangsdræn, bør dette etablerers i forbindelse med efterisoleringsarbejdet.	4.100 kr.	

VINDUER, OVENLYS OG DØRE

FACADEVINDUER

STATUS

Betegnelse: V1
Bygningsnr.: 1
Placering: Stue
Orientering: Øst & Vest
Type: Vinduer
Antal glaslag: 2
Energiglas: Ja

Betegnelse: V2

Bygningsnr.: 1
Placering: Stue
Orientering: Vest
Type: Vinduer
Antal glaslag: 2
Energiglas: Ja

Betegnelse: V3
Bygningsnr.: 1
Placering: Stue
Orientering: Vest
Type: Vinduer
Antal glaslag: 2
Energiglas: Ja

Betegnelse: V4
Bygningsnr.: 1
Placering: Kælder
Orientering: Øst
Type: Vinduer
Antal glaslag: 2
Energiglas: Ja

YDERDØRE

STATUS

Betegnelse: D1
Bygningsnr.: 1
Placering: Indgang
Orientering: Syd & Øst
Type: Yderdøre
Antal glaslag: 2
Energirude: Ja

Betegnelse: D2
Bygningsnr.: 1
Placering: Terrasse
Orientering: Vest
Type: Yderdøre
Antal glaslag: 2
Energirude: Ja

GULVE

KRYBEKÆLDER

STATUS

Bygningsdel: 5
Bygningsnr.: 1
Placering: Stue
Type: Krybekælder
Konstruktion: Træ/bjælker
Isolering: 100 mm isolering
Konstruktions- og isoleringsforhold er målt i forbindelse med besigtigelsen.

KÆLDERGULV

STATUS

Bygningsdel: 6
Bygningsnr.: 1
Placering: Generelt
Type: Kældergulv
Konstruktion: Beton med slidlag
Isolering: uisoleret
Konstruktions- og isoleringsforhold er skønnet ud fra opførelsestidspunktet.

RENOVERINGSFORSLAG	ÅRLIG BESPARELSE	INVESTERING
Bygningsdel: 6 Bygningsnr.: 1 Placering: Generelt Eksisterende type: Kældergulv Forslag: Fjernelse af eksisterende kældergulv og udgravning til underkant af ny isolering, der afrettes i tyndt sandlag. Der isoleres med 300 mm polystyrenplader, og afsluttes med 10 cm beton og slidlagsgulve. Overside af slidlag afpasses ny gulvbelægning. Eksisterende installationer efterisolerers og fastholdes for senere indstøbning. Hvis der er samlinger på rør må disse ikke indstøbes. Alternativt udføres nye installationer. Nye installationer er ikke indregnet i investeringen.	800 kr.	

VENTILATION

VENTILATION

STATUS

Bygningsnr.: 1
Zone: Hele bygningen
Ventilationsform: Naturlig ventilation
Luftskifte: 0,3 l/s/m²
Kilde til data: HB2023

VARMEANLÆG

FJERNVARME

STATUS

Bygningsnr.: 1
Primær varmeforsyning: Direkte fjernvarme
Anlægsnavn: STIK01
Forsyner: Centralvarme og VVB01
Installationsår: 1973
Placering: Kælder

VARMEFORDELING

VARMEFORDELING

STATUS

Bygningsnr.: 1
Navn: RAD01
Zone: Hele bygningen
Fordelingsanlæg: 2-streng
Varmeafgiver: Radiatorer
Dim. temperatursæt: 70/40 °C

VARMERØR

STATUS

Bygningsnr.: 1
Type: Varmerør uden for klimaskærm
Placering: Krybbekælder
Forsyner: RAD01
Dimension: 1/2"
Materiale: Stål
Isolering: 20 mm isolering

AUTOMATIK

STATUS

Bygningsnr.: 1
Automatik: Ingen
Udetemperaturkompensering: Nej
Sommerstop: Ja
Natsænkning: Nej
Rumtemperaturstyring: Termostatisk

VARMT BRUGSVAND

VARMT BRUGSVAND

STATUS

Bygningsnr.: 1
Varmtvandsforbrug: 250 l/m² pr. år
Kilde: HB2023

VARMTVANDSRØR

STATUS

Bygningsnr.: 1
Type: Tilslutningsrør
Placering: Kælder
Forsyner: VVB01
Dimension: 3/4"
Materiale: Stål
Isolering: 20 mm mineraluld

Bygningsnr.: 1
Type: Brugsvandscirkulation, fremløb
Placering: Ført i bygningen
Forsyner: Tappesteder i hele bygningen
Dimension: 3/4"
Materiale: Stålrør
Isolering: 20 mm mineraluld

Bygningsnr.: 1
Type: Brugsvandscirkulation, returløb
Placering: Ført i bygningen
Forsyner: Tappesteder i hele bygningen
Dimension: 1/2"
Materiale: Stålrør
Isolering: 20 mm mineraluld

RENOVERINGSFORSLAG	ÅRLIG BESPARELSE	INVESTERING
Bygningsnr.: 1 Type: Tilslutningsrør Placering: Kælder Forsyner: VVB01 Forslag: Isolering af tilslutningsrør til varmtvandsbeholder op til 60 mm isolering, udført enten med rørskåle eller lamelmåtter.	100 kr.	
RENOVERINGSFORSLAG	**ÅRLIG BESPARELSE**	**INVESTERING**
	200 kr.	

Bygningsnr.: 1 Type: Brugsvandscirkulation, fremløb Placering: Ført i bygningen Forsyner: Tappesteder i hele bygningen Forslag: Isolering af brugsvandsrør og cirkulationsledning op til 60 mm isolering, udført enten med rørskåle eller lamelmåtter. Bygningsnr.: 1 Type: Brugsvandscirkulation, returløb Placering: Ført i bygningen Forsyner: Tappesteder i hele bygningen Forslag: Isolering af brugsvandsrør og cirkulationsledning op til 60 mm isolering, udført enten med rørskåle eller lamelmåtter.		

VARMTVANDSPUMPER

STATUS

Bygningsnr.: 1
Navn: PC01
Zone: Hele bygningen
Fabrikat og model: Grundfos Comfort UP - 15-14B PM
Nominel effekt: 8 W
Fremstillingssår: 2013
Placering: Kælder
Indstilling: Fast hastighed
Automatik: Ingen
Driftstid: 168 timer/uge

VARMTVANDSBEHOLDER

STATUS

Bygningsnr.: 1
Navn: VVB01
Fabrikat og model: ARO
Forsyner: Hele bygningen
Beholdervolumen: 200 L
Beholderisolering: 50 mm mineraluld (udtjent)
Opvarmningsform: Centralvarme
Ladekreds: Nej
Placering: Kælder

RENOVERINGSFORSLAG	ÅRLIG BESPARELSE	INVESTERING
Bygningsnr.: 1 Navn: VVB01 Fabrikat og model: ARO Placering: Kælder Forslag: Der foreslås installation af ny isoleret brugsvandsveksler til produktion af varmt brugsvand.	200 kr.	

EL

SOLCELLER

STATUS

Bygningsnr.: 1
Solceller: Ingen

RENOVERINGSFORSLAG	ÅRLIG BESPARELSE	INVESTERING
Bygningsnr.: 1 Solceller: Ingen Forslag: Montering af solceller på tagflade mod Øst. Det anbefales, at der monteres solceller af typen Monokrystallinske silicium med et areal på ca. 18 m². For at opnå optimal virkningsgrad kan det være nødvendigt at beskære eventuelle trækroner, så der ikke opstår skyggevirkning på solcellerne. Det bør undersøges, om den eksisterende tagkonstruktion er egnet til den ekstra vægt fra solcellerne. En eventuel udgift til dette er ikke medtaget i forslagets økonomi.	2.600 kr.	36.000 kr.

IKONFORKLARING

En bygning består af mange dele, der har betydning for bygningens energibehov. Figuren herunder giver en forklaring af de væsentligste dele på tværs af konstruktioner og installationer.

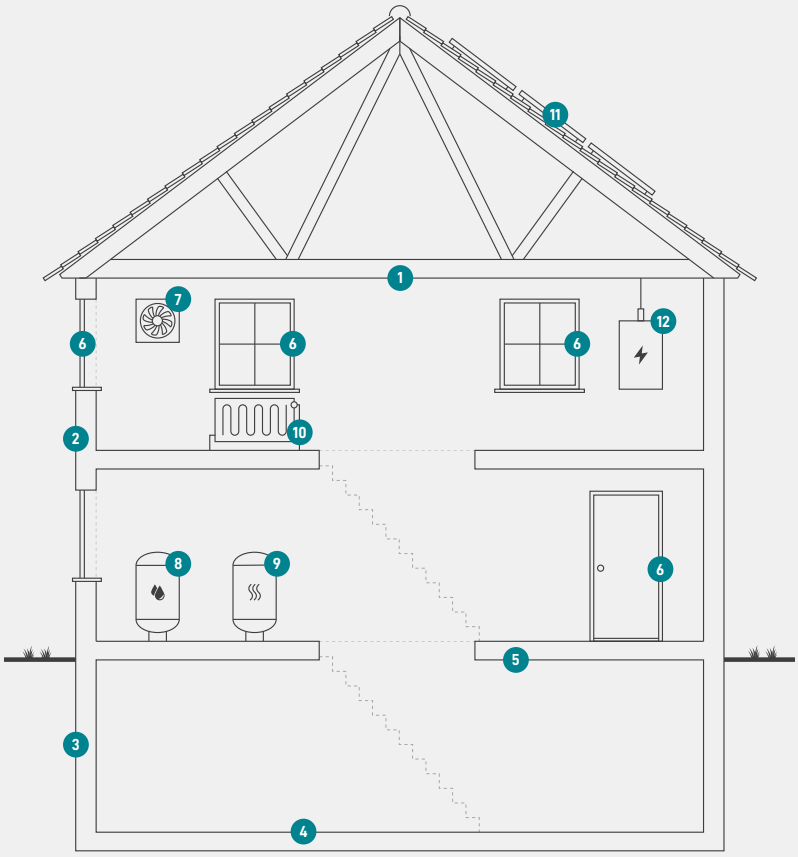

1
Tag og loft
Bygningens øverste del af klimaskærmen, f.eks. et loftrum, et fladt tag eller et udnyttet tagrum.

2
Ydervægge
Bygningens vægge ud mod det fri eller mod uopvarmede områder. Væggen kan være hule, massive eller lette ydervægge.

3
Kælderydervægge
Bygningens kældervægge, som vender mod jorden.

4
Kældergulv
Bygningens nederste del af klimaskærmen i bygninger med opvarmet kælder.

5
Etageadskillelse og gulv
Bygningens nederste del af klimaskærmen, f.eks. terrændæk, gulv mod krybekælder eller etageadskillelse mod uopvarmet kælder.

6
Vinduer/døre
Bygningens facadevinduer og yderdøre.

7
Ventilation
Bygningens ventilationsanlæg og ventilationskanaler.

8
Varmt brugsvand
Bygningens komponenter til varmt brugsvand, bl.a. varmtvandsrør og varmtvandsbeholder.

9
Varmeanlæg
Bygningens varmeanlæg, f.eks. kedler, fjernvarme, ovne og varmepumper.

10
Varmefordeling
Bygningens varmefordelingsanlæg, bl.a. varmeanlægget, varmerør og automatik.

11
Varmeanlæg
Bygningens varmeanlæg, f.eks. kedler, fjernvarme, ovne og varmepumper.

12
El og teknik
Bygningens driftsrelaterede el og teknik, f.eks. varmefordelingspumper, varmtvandspumper og vindmøller.

ENERGIMÆRKE

FOR BOLIGEN

Kroggårdsskolen 4129 - bygning 1
Smedebakken 26
5270 Odense N

Energimærkningen er baseret på beregnet forbrug

A 2020 | A 2015 | A 2010 | B | C | **D** | E | F | G

Energistyrelsen

Gyldig fra den 23. januar 2026 til den 23. januar 2036
Energimærkningsnummer: 311878261