Energistyrelsen

ENERGIMÆRKNINGSRAPPORT

ENERGIMÆRKE OG FORSLAG TIL ENERGIFORBEDRINGER

Æblerosestien 1
3460 Birkerød

DIN BOLIG HAR ENERGIMÆRKE **D**

Du betaler hvert år 18.600 kr. mere, end du behøver i energiudgifter*

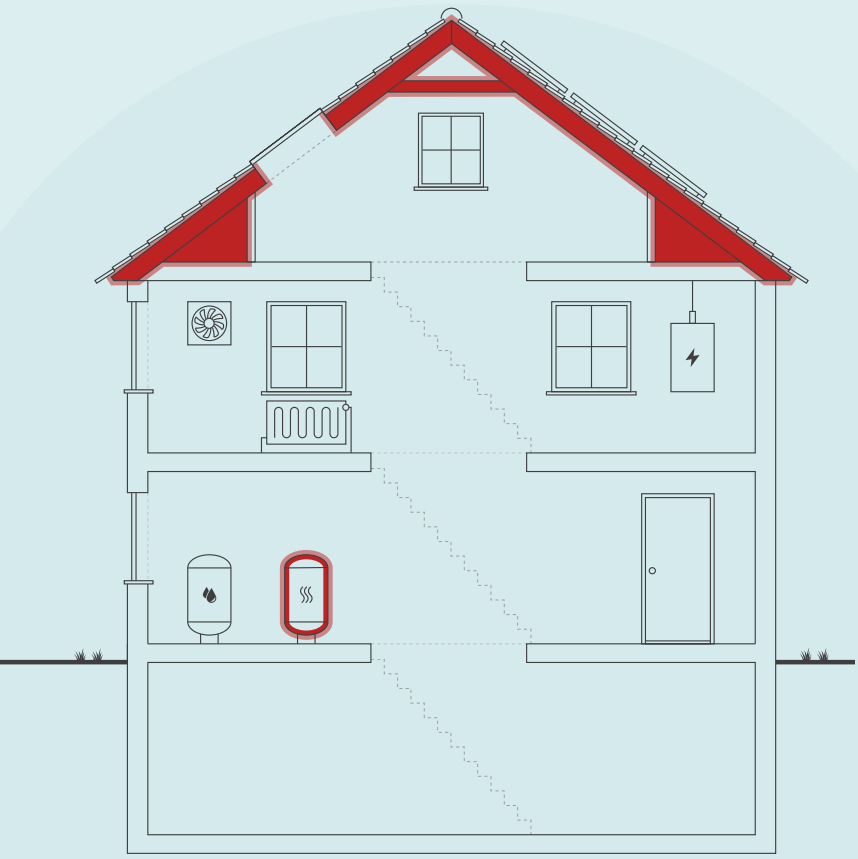

Skitsen illustrerer en generisk bygning, baseret på bygningens karaktertræk. Ikonforklaring kan ses under afsnittet IKONFORKLARING.

ENERGIKONSULENTENS BEDSTE ANBEFALINGER

1 Konvertering til varmepumpe

Årlig besparelse:	18.600 kr.
Investering:	116.500 kr.

2 Efterisolering af eksisterende loftslem

Årlig besparelse:	0 kr.
Investering:	300 kr.

DIT ÅRLIGE BESPARELSESPOTENTIALE*

	I DAG	EFTER RENTABLE TILTAG	DU SPARER ÅRLIGT
Naturgas	30.500 kr.	0 kr.	30.500 kr.
El til opvarmning	0 kr.	12.000 kr.	-12.000 kr.
El til andet	8.500 kr.	8.400 kr.	100 kr.
Samlet energiudgift	39.000 kr.	20.400 kr.	18.600 kr.
Samlet CO2-udledning	6,67 ton	3,07 ton	3,60 ton

* Tallene er baseret på en standardiseret brug af bygningen. Se siden: FORMÅLET MED ENERGIMÆRKNINGEN.

FORBEDRING AF ENERGIMÆRKET VED GENNEMFØRSEL AF ALLE RENTABLE FORSLAG:

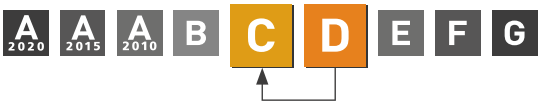

Adresse
Æblerosestien 1
3460 Birkerød

Energimærkningsnummer
311880224

Gyldighedsperiode
3. februar 2026 - 3. februar 2036

Udarbejdet af
OBH Ingeniørservice A/S
CVR-nr.: 66819116

På denne side får du hjælp til at igangsætte de energiforbedringer, som energikonsulenten har fremhævet. Du kan sammenligne tiltagene på tværs af økonomi, klima og praktiske forhold, ligesom der til hvert forslag er en trinvis guide til at komme i gang med energiforbedringerne.

På de følgende sider i rapporten finder du detaljeret information om energikonsulentens forbedringsforslag.

KONVERTERING TIL VARMEPUMPE

1. Find en håndværker eller anden relevant fagperson som kan hjælpe dig med planlægning og udførelse af din energiforbedring.
2. På Sparenergi.dk kan du få inspiration til energiforbedringen om "Skift til luft til vand-varmepumpe"
3. Læs mere om den konkrete energiforbedring på www.sparenergi.dk/skift-til-luft-til-vandvarmepumpe
4. Indhent et eller flere tilbud på energiforbedringen, udvælg den løsning, der passer dig bedst, og begynd din energiforbedring.

Besparelse
18.600 kr./årligt

CO2-reduktion
3.596 kg./årligt

Investering
116.500 kr.

Renoveringstid
Fra 2 dage til 1 uge

EFTERISOLERING AF EKSISTERENDE LOFTSLEM

1. Find en håndværker eller anden relevant fagperson som kan hjælpe dig med planlægning og udførelse af din energiforbedring.
2. På Sparenergi.dk kan du få inspiration til energiforbedringen om "Isolering af loft"
3. Læs mere om den konkrete energiforbedring på www.sparenergi.dk/isolering-af-loft
4. Indhent et eller flere tilbud på energiforbedringen, udvælg den løsning, der passer dig bedst, og begynd din energiforbedring.

Besparelse
0 kr./årligt

CO2-reduktion
2 kg./årligt

Investering
300 kr.

Renoveringstid
Op til 2 dage

ENERGIPRISER

Svingende energipriser har ikke betydning for bygningens energimærke, men har indflydelse på energiøkonomien anført på forsiden. Nogle energimærker er udarbejdet i perioder, hvor energipriserne har været betydeligt højere end andre. Ved høje energipriser kan værdien af besparelsesforslag blive større, hvilket betyder, at det kan give økonomisk mening at gennemføre flere forslag.

HJÆLP TIL GENNEMFØRELSE AF ENERGIBESPARELSER OG RÅD OM FINANSIERING

Energikonsulenten kan fortælle dig, hvilke forudsætninger der ligger til grund for de enkelte forbedringsforslag. På sparenergi.dk kan du læse mere om energirenoveringer og finde inspiration og hjælp til at igangsætte en energirenovering. Find f.eks. Bygningsguiden, hvor vi har samlet viden om de mest almindelige hustyper i Danmark – så du kan få overblik over, hvordan man opnår en bedre bolig, der både er energieffektiv, har et godt indeklima og er tidssvarende.

Kontakt din bank: Flere banker tilbyder klima- og energieffektiviseringslån med lav rente. Ring til din bank og hør hvad de kan tilbyde.

ALLE RAPPORTENS ANBEFALINGER

På denne side kan du sammenligne økonomi og klimaeffekt for alle rapportens forbedringsforslag.

RENTABLE RENOVERINGSFORSLAG			
RENOVERINGSFORSLAG	ÅRLIG BESPARELSE*	INVESTERING	REDUKTION I ÅRLIGT UDLEDT CO2
UDNYTTET TAGRUM Efterisolering af eksisterende loftslem	0 kr.	300 kr.	2 kg CO_2
VARMEPUMPER Konvertering til varmepumpe	18.600 kr.	116.500 kr.	3.596 kg CO_2
ANDRE FORSLAG DER KAN VÆRE RENTABLE, HVIS DE UDFØRES SAMMEN MED ANDRE RENOVERINGER			
UDNYTTET TAGRUM Indvendig efterisolering af skrålofter	1.300 kr.		227 kg CO_2
HULE YDERVÆGGE Indvendig efterisolering af vægge	3.000 kr.		535 kg CO_2
LETTE YDERVÆGGE Indvendig efterisolering af let ydervæg	1.000 kr.		182 kg CO_2
YDERDØRE Udskiftning til ny massiv isoleret yderdør	200 kr.		35 kg CO_2
TERRÆNDÆK Etablering af terrændæk med 300 mm isolering	2.400 kr.		427 kg CO_2
ETAGEADSKILLELSE Isolering af bjælke/spærlag med isoleringsbatts	100 kr.		24 kg CO_2
AUTOMATIK Udskiftning af returventil på gulvvarme	0 kr.		0 kg CO_2
SOLCELLER Montage af nye solceller 4,8 kw	1.700 kr.		1.177 kg CO_2

* Tallene er baseret på en standardiseret brug af bygningen. Se siden: FORMÅLET MED ENERGIMÆRKNINGEN.

FORMÅLET MED ENERGIMÆRKNINGEN

Energimærkning af bygninger har to formål: Mærkningen synliggør bygningens beregnede energibehov og er derfor en form for varedeklaration, når en bygning sælges eller udlejes. På baggrund af det beregnede energibehov tildeles boligen en karakter på energimærkningsskalaen fra A2020 til G.

Rapporten giver et overblik over de energimæssige forbedringer af boligen, som er rentable at gennemføre eller kan være rentable, hvis de udføres sammen med andre renoveringer. Rapporten beskriver hvad forbedringerne går ud på, hvad de koster at gennemføre, hvor meget energi og CO2 man sparer, og hvor stor besparelse der kan opnås på el- og varmeregninger ud fra det beregnede energibehov.

DERFOR SKAL DU GENNEMFØRE ENERGIFORBEDRINGER:

BEDRE INDEKLIMA
Når du energiforbedrer kan det have en positiv betydning for indeklimaet.

VARMERE OVERFLADER
Dit hus bliver bedre til at holde på varmen, så du får mere gavn af de dele af huset, der før var for kolde til at bruge i hverdagen.

ØGET KOMFORT
Du får nemmere ved at holde den rette temperatur i boligen, så den bliver rarere at være i.

MINDRE TRÆK
Din bolig bliver tættere, så det ikke længere trækker fra de steder, hvor du før var generet af kulde og træk.

Det beregnede energibehov er en ret præcis indikator for bygningens energimæssige kvalitet – i modsætning til det faktiske forbrug, som naturligvis er stærkt afhængigt både af vejret og af de vaner, som bygningens brugere har. Nogle sparer på varmen, mens andre fyrer for åbne vinduer eller bruger store mængder varmt vand.

For at kunne sammenligne bygningers energimæssige kvalitet, beregnes bygningens beregnede energibehov ud fra en række standardantagelser for vejr, familiestørrelse, indendørstemperatur, adfærd m.v. Nedenfor ses de mest centrale antagelser for det beregnede energibehov.

FIRE ÅRSAGER TIL AT HUSETS FAKTISKE VARMEREGNING KAN AFVIGE FRA DET BEREGNEDE ENERGIBEHOV I RAPPORTEN:

FAMILIESTØRRELSE
Der antages en gennemsnitlig familiestørrelse relativt til husets størrelse. Den faktiske varmeregning kan afvige, hvis der bo flere eller færre end antaget.

INDENDØRSTEMPERATUR
Der antages en konstant opvarmning af huset til 20°C. Den faktiske varmeregning kan afvige, hvis beboerne ønsker en højere eller lavere temperatur.

VARMTVANDSFORBRUG
Der antages et gennemsnitligt forbrug af varmt vand relativt til husets størrelse. Den faktiske varmeregning kan afvige, hvis beboerne bruger mere eller mindre varmt vand.

VEJRFORHOLD
Der antages gennemsnitlige vejrforhold. Den faktiske varmeregning kan afvige, hvis vinteren er særlig varm eller kold.

BAGGRUNDSINFORMATION

BYGNINGSBESKRIVELSE / Bygning 1

ADRESSE
Æblerosestien 1, 3460 Birkerød

BYGNINGENS ANVENDELSE I FØLGE BBR
Fritliggende enfamiliehus (120)

KOMMUNE NR.	BFE NR.	BYGNINGS NR.	BOLIGAREAL I BBR	ERHVERVSAREAL I BBR
230	2380094	1	176 m²	0 m²
OPFØRELSESÅR	**OPVARMET BYGNINGSAREAL**	**HERAF TAGETAGE OPVARMET**	**HERAF KÆLDERETAGE OPVARMET**	**UOPVARMET KÆLDERETAGE**
1958	198 m²	0 m²	0 m²	22 m²
ÅR FOR VÆSENTLIG RENOVERING	**VARMEFORSYNING**		**SUPPLERENDE VARME**	
1971	Kedel			

D	C	A 2010
ENERGIMÆRKE	ENERGIMÆRKE EFTER RENTABLE BESPARELSESFORSLAG	ENERGIMÆRKE EFTER ALLE BESPARELSESFORSLAG

BYGNINGENS BEREGNEDE ENERGIBEHOV

Opvarmning

FORSYNINGSFORM	VARMEBEHOV I kWh	OMREGNET TIL ENERGIENHED FOR FORSYNINGSFORM
Naturgas	26.400	2.444,4 m³ naturgas

Andre energibehov

EL TIL ANDET*	kWh
El til bygningsdrift	430
El til forbrug	6.071

*El til bygningsdrift er det elforbrug, der i beregningen går til installationer, f.eks. varmefordelingspumper, ventilation mv. El til forbrug dækker over et standardiseret, gennemsnitligt elforbrug til f.eks. hvidevarer, tv mv. El til forbrug påvirker ikke energimærkekarakteren, men den varme der afgives fra elforbrugende udstyr reducerer bygningens beregnede varmebehov.

ANVENDTE ENERGIPRISER INKL. AFGIFTER VED BEREGNING AF BESPARELSER

Anvendte energipriser ved beregning af energibesparelserne i denne rapport:

Naturgas
12,4 kr. pr. m³
Fast afgift: 200 kr. pr. år

Elektricitet til opvarmning
1,31 kr. pr. kWh

Elektricitet til andet end opvarmning
1,31 kr. pr. kWh

Da energimærkets gyldighed er 10 år bør man altid kontrollere nyeste priser hos leverandøren, priser kan svinge en del, endda indenfor samme år.

I beregninger er anvendt estimerede priser, der omfatter materialer, timeløn til professionelle håndværkere, eventuelle projekteringsomkostninger, byggepladsomkostninger - herunder stillads samt følge- og miljøomkostninger.

Det anbefales at indhente overslag på rapportens besparelsesforslag til almen orientering inden en konkret planlægning igangsættes, herunder projektforslag og indhentning af en fast tilbudspris. Der kan være store afvigelser fra den estimerede pris og en konkret pris, blandt andet på grund af regionale og beskæftigelsesmæssige forhold.

De anvendte el- og brændselspriser er med udgangspunkt i gennemsnits dagspriser, da der kan være forskelle på disse. Priser kan derfor afvige fra aktuelle forhold.

Ønskes der yderligere oplysninger om løsningsforslag og muligheder for efterisolering, varmeinstallationer og ventilation, henvises til "Videncenter for energibesparelser i bygninger" Foruden informative tegninger og eksempler på flere aktuelle situationer, enhver husejer kan komme ud for, indeholder de enkelte afsnit også en udførlig arbejdsbeskrivelse i et let og forståeligt sprog.
Der er også henvisninger til yderligere informationer om de enkelte løsningsforslag.

Videncenter for energibesparelser kan kontaktes på tlf. 72 20 22 55 eller på hjemmesiden www.byggeriogenergi.dk

OPLYST FORBRUG INKL. MOMS OG AFGIFTER

Denne rapport er udskrevet fra www.boligejer.dk, og er derfor tilgængelig for offentligheden. Hvis det faktiske energiforbrug i bygningen og omkostningerne til dækning af det, er registeret ved energimærkningen, fremgår det ikke i denne rapport, da oplysningerne er fortrolige for enfamiliehuse.

FIRMA

Firmanummer: 600001
CVR-nummer: 66819116

OBH Ingeniørservice A/S
Agerhatten 25
5220 Odense SØ

obh@obh-gruppen.dk
tlf. 70217240

Ved energikonsulent
Christian Pfeil Larsen

RAPPORTENS GYLDIGHED

Gyldig fra 3. februar 2026 til den 3. februar 2036

KLAGEMULIGHEDER

Tror du, der er fejl i rapporten, eller ønsker du at klage over energimærkningen, skal du rette henvendelse til det certificerede energimærkningsfirma, der har udarbejdet mærkningen.
Ejeren af bygningen eller enheden kan klage. Klagen skal være modtaget hos det certificerede energimærkningsfirma, senest:

- 1 år efter energimærkningsrapportens dato, eller
- 1 år efter bygningens overtagelsesdag, som er aftalt mellem sælger og køber, hvis bygningen efter indberetningen af energimærkningsrapporten har fået ny ejer - dog senest 6 år efter energimærkningsrapportens datering.

Reglerne om klageadgang står i gældende bekendtgørelse om energimærkning af bygninger. Klik ind på linket og læs mere om, hvordan du indgiver en klage.

www.ens.dk/ansvarsomraader/energimaerkning-af-bygninger/klagevejledning

Det certificerede energimærkningsfirma behandler klagen og bør meddele sin skriftlige afgørelse af klagen inden for 4 uger.

FORBEHOLD FOR PRISER PÅ INVESTERING I ENERGIBESPARELSE

Energimærkets besparelsesforslag er baseret på energikonsulentens erfaring og vurdering. Før energibesparelsesforslagene iværksættes, bør der altid indhentes tilbud fra flere leverandører, da de angivne priser alene skal betragtes som vejledende. Desuden bør det undersøges om energiforbedringen kræver myndighedsgodkendelse.

Årligt abonnement for salg af el bør undersøges nærmere, da dette varierer meget på det frie el marked.

For en konkret vurdering af ejendommens isoleringsmæssige tilstand, skal der udføres destruktive indgreb i klimaskærmen.

DESTRUKTIVE UNDERSØGELSER

Der er i forbindelse med bygningsgennemgang ikke givet tilladelse til at foretage destruktive undersøgelser. Oplysning om isolering beror derfor på energikonsulentens skøn, tegningsmateriale og byggeskik.

BEHANDLING AF OPLYSNINGER

Energistyrelsen er ansvarlig for behandlingen af oplysninger om bygningen, herunder offentliggørelse af energimærkningsrapporten. Du kan læse mere om reglerne, samt hvordan vi behandler oplysninger på vores hjemmeside.

www.ens.dk/ansvarsomraader/energimaerkning-af-bygninger/lovgivning-om-energimaerkning

ENERGIKONSULENTENS SUPPLERENDE KOMMENTARER

Inden gennemførelse af energibesparelserne i rapporten bør flg. forhold undersøges nærmere i samarbejde med en rådgiver.

- Ved efterisolering af bygningens konstruktioner skal det sikres at disse og nærliggende konstruktioner ventileres og udføres forsvarligt for at undgå fugtproblemer.
- Evt. myndigheds restriktioner.

Derudover er det vigtigt som bruger af bygningen, at sikre tilstrækkelig udluftning i bygningen, da man ved f.eks. udskiftning af vinduer og efterisolering ofte får en mere tæt bygning.

Såfremt energibesparende forslag er udeladt af rapporten i forbindelse med klimaskærmen, grunder dette i rentabilitet og at nuværende isoleringsforhold er af fornuftigt niveau.

Ejer var til stede ved besigtigelsen.

Sælgeroplysninger var udfyldt og underskrevet i forbindelse med besigtigelsen.

Der var bygningstegninger til rådighed ved besigtigelsen.

KOMMENTARER TIL BYGNINGSBESKRIVELSEN

Det opvarmede areal er bestemt ud fra opmåling af bygningen i forbindelse med energimærkningen.
Det opvarmede areal i energimærket afviger fra BBR meddelelsens boligareal. Det er fordi arealer i tidligere garage opvarmes og ikke indgår i BBR meddelelsen boligareal.

GENNEMGANG AF BOLIGENS ENERGITILSTAND

På de følgende sider kan du se en detaljeret beskrivelse af energitilstanden af din bolig, energikonsulentens forslag til energiforbedringer og tilhørende energiløsninger.

Nogle forbedringsforslag er rentable. Det betyder, at du sparer mere på dit energiforbrug inden for energiforbedringens levetid, end energiforbedringen koster at gennemføre.

De rentable forslag fremgår med en investeringspris.

Nogle forbedringsforslag kan med fordel overvejes ved renoveringer, eller hvis der er bygningsdele, der alligevel skal udskiftes. Investeringsprisen til forbedringsforslag ved renovering, er ikke angivet da investeringen vil afhænge af den konkrete renovering, som skal ske i forbindelse med besparelsesforslaget.

TAG OG LOFT

UDNYTTET TAGRUM

STATUS

Loftskonstruktion med skrålofter består af:
Isolering: Fast isolering, 200 mm
Indvendig beklædning
Konstruktionsopbygningen er vurderet på baggrund af måltagning af konstruktionen og gængse konstruktionsopbygninger.

Loftskonstruktion med skrålofter i tidligere garage består af:
Isolering: Fast isolering, 150 mm
Indvendig beklædning
Konstruktionsopbygningen er vurderet på baggrund af måltagning af konstruktionen og gængse konstruktionsopbygninger.

Bygningen har loftslem
Isolering: 75 mm

RENOVERINGSFORSLAG	ÅRLIG BESPARELSE	INVESTERING
Det foreslås at efterisolere eksisterende loftslem med 200 mm isolering.	0 kr.	300 kr.

RENOVERINGSFORSLAG	ÅRLIG BESPARELSE	INVESTERING
Det foreslås at efterisolere skrålofter indvendigt med 100 mm. Eksisterende materiale nedrives, og konstruktionen tilpasses den nye isoleringsmængde. Afsluttes med indvendigt beklædning. Det er vigtigt at sørge for, at krav vedr. ventilation og dampspærre overholdes.	1.300 kr.	

YDERVÆGGE

HULE YDERVÆGGE

STATUS

Hul ydervæg mod det fri består af:
Udvendigt materiale: Tegl, 11 cm
Hulmursisolering: indblæst mineraluldsgranulat, 75 mm
Indvendigt materiale: Tegl, 11 cm
Isoleringsforhold og konstruktionsopbygning er oplyst af ejer i forbindelse med registrerings besigtigelsen.

Hul ydervæg mod det fri i værelse består af:
Udvendigt materiale: Tegl, 11 cm
Hulmursisolering: indblæst mineraluldsgranulat, 75 mm
Indvendigt materiale: Tegl, 11 cm
Forsatsvæg: 50 mm isolering
Indvendig beklædning: Gips, 13 mm
Isoleringsforhold og konstruktionsopbygning er oplyst af ejer i forbindelse med registrerings besigtigelsen.

RENOVERINGSFORSLAG	ÅRLIG BESPARELSE	INVESTERING
Det foreslås, at efterisolere ydervæg indvendigt med en isoleringsvæg, med 100 mm isolering. Af hensyn til risiko for skimmeldannelser på bagmure, skal eventuelle tapet og limrester afrenses inden skeletkonstruktion monteres. Bag radiatorer - der ikke flyttes frem men indbygges i nicher, monteres varmereflekterende folie. Forslaget indebærer, at fugttekniske forhold er afklaret inden arbejdets påbegyndelse.	3.000 kr.	

LETTE YDERVÆGGE

STATUS

Ydervæg mod det fri består af: Udvendigt materiale: Træ, 13 mm Hulmursisolering: Mineraluld, 75 mm
Indvendigt materiale: Træ, 13 mm

RENOVERINGSFORSLAG	ÅRLIG BESPARELSE	INVESTERING
Det foreslås at isolere let ydervæg indvendigt. Væggen åbnes op indvendigt og eksisterende vægbeklædning fjernes. Der monteres ny skeletkonstruktion med mindst 100 mm. Det er vigtigt at dampspærre placeres korrekt ift. fugttekniske forhold. Isolering på indvendig side optager plads indvendigt, og det kan være nødvendigt at flytte rør og radiatorer.	1.000 kr.	

VINDUER, OVENLYS OG DØRE

FACADEVINDUER

STATUS

Bygningen har facadevinduer med energirude.

OVENLYS

STATUS

Bygningen har ovenlysvinduer med energirude.

YDERDØRE

STATUS

Bygningen har yderdøre med energirude.

Bygningen har massiv yderdør i værelse i tidligere garage der skønnes uisoleret.

RENOVERINGSFORSLAG	ÅRLIG BESPARELSE	INVESTERING
Det foreslås at udskifte eksisterende massiv og uisoleret yderdør til ny isoleret yderdør.	200 kr.	

GULVE

TERRÆNDÆK

STATUS

Terrændæk med gulvbelægning direkte på beton består af:
Isolering under beton: Mineraluld, 100 mm
Kapillarbrydende lag: Ukendt.
Isoleringsforhold og konstruktionsopbygning er oplyst af ejer i forbindelse med registrerings besigtigelsen.

Terrændæk med gulvbelægning direkte på beton i bryggers og værelse i tidligere garage består af:
Isolering under beton: Uisoleret, Kapillarbrydende lag: Ukendt.
Konstruktionsopbygningen er skønnet i forhold til byggeskik ved opførselstidspunktet.

RENOVERINGSFORSLAG	ÅRLIG BESPARELSE	INVESTERING
Det foreslås at etablere nyt terrændæk. Eksisterende gulve fjernes og betonplade brydes i stykker og fjernes. Der graves ud, et kapillarbrydende lag etableres, der isoleres med 300mm trykfast isolering og en ny betonplade støbes. Alt efter om der ønskes gulv på strøer eller dette skal etableres direkte på betonpladen, placeres fugt- og radon-spærre efter dette. Afsluttes med ønsket gulv.	2.400 kr.	

ETAGEADSKILLELSE

STATUS

Gulv mod kælder med lukket træbjælkelag består af:
Isoleringsmateriale: Inhomogen isolering, 100 mm
Loftsbeklædning: Plade 13 mm
lukket træbjælkelag består af:
Isoleringsmateriale: Inhomogen isolering, 25 mm
Loftsbeklædning: Ingen

RENOVERINGSFORSLAG	ÅRLIG BESPARELSE	INVESTERING
Det foreslås at efterisolere gulvet mod uopvarmet kælder med 100 mm. Bjælkelaget lukkes efterfølgende. Det skal sikres, at frihøjden i kælderrummet efter forbedringen er godkendt iht. til Bygningsreglementet. Isoleringen af det åbne bjælkelag kan medføre et bedre indeklima med f.eks. færre kuldetræksgener. Vær opmærksom på evt. elektriske installationer, der evt. skal føres med ned i det nedsænkede loft.	100 kr.	

VENTILATION

VENTILATION

STATUS

Der er naturlig ventilation i boligen
Bygningen vurderes at være normal tæt

VARMEANLÆG

KEDLER

STATUS

Forsyningstype: Kedel
Kedeltype: Gaskedel
Kedelfabrikat: Viessmann
Model: Vitodens 222 -F
Kedlen er kondenserende.
Placeret i bryggers.

VARMEPUMPER

STATUS

Der er ingen varmepumpe tilknyttet centralvarme i bygningen
Der kan med fordel overvejes at montere en varmepumpe

RENOVERINGSFORSLAG	ÅRLIG BESPARELSE	INVESTERING
Det anbefales at konvertere den primære opvarmning af bygningen til en varmepumpe. Der foreslås installation af luft/vand varmepumpe. En luft/vand varmepumpe består af en inde- og udedel, som veksler energi i luften om til varme, der via indedelen leverer varme til både rumopvarmning og varmt brugsvand. I forbindelse med udedelens placering skal der tages hensyn til støjniveau. Indedelen kan placeres i bryggers. Det vurderes at det eksisterende varmefordelingsanlæg, kan genanvendes i forbindelse med konvertering til varmepumpe. Der bør dog laves en egentlig beregning af forholdet, såfremt dette udføres. I forbindelse med etablering af varmepumpe, monteres en ny varmvandsbeholder. Det anbefales altid at få udført en konkret beregning ud fra en leverandørs- eller producents specifikke beregningsdata, inden arbejdet igangsættes. Ligeledes er det altid en god ide at indhente et samlet tilbud fra en leverandør/montør. Begge dele vil ofte kunne medvirke til en endnu bedre rentabilitet.	18.600 kr.	116.500 kr.

SOLVARME

STATUS

Bygningen har ingen solvarmeanlæg.
Der er ikke stillet forslag til installation af solvarme, da dette ikke er vurderet rentabelt, set i forhold til bygningens nuværende opvarmningsform og energiforbrug, samt pladsforhold i boligen.

VARMEFORDELING

VARMEFORDELING

STATUS

Bygningen opvarmes primært af radiator og gulvvarme via 2-streng varmefordelings anlæg.
Der er gulvvarme i alle rum undtaget bryggers og værelse ved bryggers.

VARMEFORDELINGSPUMPER

STATUS

I varmeanlæggets fyr, er der til fordeling af væsken i varmefordelingsanlægget, monteret en varmefordelingspumpe.
Type: Automatisk trinstyret
Fabrikant: Grundfos
Model: VIUPM 15-50
Max effekt: 37 W
Placering: Bryggers

I varmeanlægget, er der til fordeling af væsken i varmefordelingsanlægget, monteret en varmefordelingspumpe.
Type: Automatisk modulerende
Fabrikant: Grundfos
Model: UPM3 AUTO L 15-70
Max effekt: 52 W
Placering: Fordelerrør i køkken

AUTOMATIK

STATUS

Radiatorer: Der er monteret termostatventiler på alle radiatorer, som regulerer varmen efter rumtemperaturen.

Gulvvarme: Der er monteret returventiler på gulvvarmesystemet i entre til sikring af afkølingen af returvandet, men ingen regulering af rumtemperaturen

Gulvvarme: Der er monteret termostatiske rumfølere til styring af gulvvarme
Andel af opvarmet areal: Enkelte rum

Automatisk styring: Der er udetemperaturs kompensering til styring og regulering af forsyningens temperatur i forhold til udetemperaturen.

Automatisk styring: Der er natsænkning på varmeanlægget, for at kunne køre med reduceret drift.

Det forudsættes i beregningen, at varmeanlægget lukkes ned udenfor opvarmningssæsonen.

RENOVERINGSFORSLAG	ÅRLIG BESPARELSE	INVESTERING
Det anbefales at udskifte returventiler på gulvvarme til termostatiske ventiler, så disse regulerer til korrekt rumtemperatur.	0 kr.	

VARMT BRUGSVAND

VARMT BRUGSVAND

STATUS

I beregningen er der indregnet et varmtvandsforbrug på 250 liter pr. m² opvarmet boligareal pr. år. For boliger antages dog et årligt forbrug af varmt brugsvand på maksimalt 60 m3 pr. boligenhed.

VARMTVANDSRØR

STATUS

I varmefordelingsanlægget er registreret varmerør til at levere varme til varmtvandsproduktionen.
Materiale: Håndbogs standard i opvarmet zone

Til cirkulation af det varme brugsvand i bygningen er der registreret rør.
Rørene vurderes at være isolerede
Placering: Terrændæk

VARMTVANDSPUMPER

STATUS

I brugsvandsanlægget er der monteret en cirkulationspumpe til cirkulation af det varme brugsvand
Fabrikant: Smedegaard
Pumpe: EcoWatt U
Max effekt: 10 W
Placering: Bryggers.

VARMTVANDSBEHOLDER

STATUS

Vandet opvarmes i en varmtvandsbeholder
Fabrikat: Integreret i kedel

EL

SOLCELLER

STATUS

Der er ingen solceller på ejendommen

RENOVERINGSFORSLAG	ÅRLIG BESPARELSE	INVESTERING
Montering af solceller på tagflade mod syd. Det anbefales at der monteres solcelleanlæg med en ydelse på 4,8 kWp. For at opnå optimal virkningsgrad kan det være nødvendigt at beskære eventuelle trækroner, så der ikke opstår skyggevirkning på solcellerne. Det bør undersøges om den eksisterende tagkonstruktion er egnet til den ekstra vægt fra solcellerne. Inden etablering af solcelleanlæg bør det overvejes om det skal være forberedt til batteripakke. En eventuel udgift til tag og batteripakke er ikke medtaget i forslagets økonomi.	1.700 kr.	

IKONFORKLARING

En bygning består af mange dele, der har betydning for bygningens energibehov. Figuren herunder giver en forklaring af de væsentligste dele på tværs af konstruktioner og installationer.

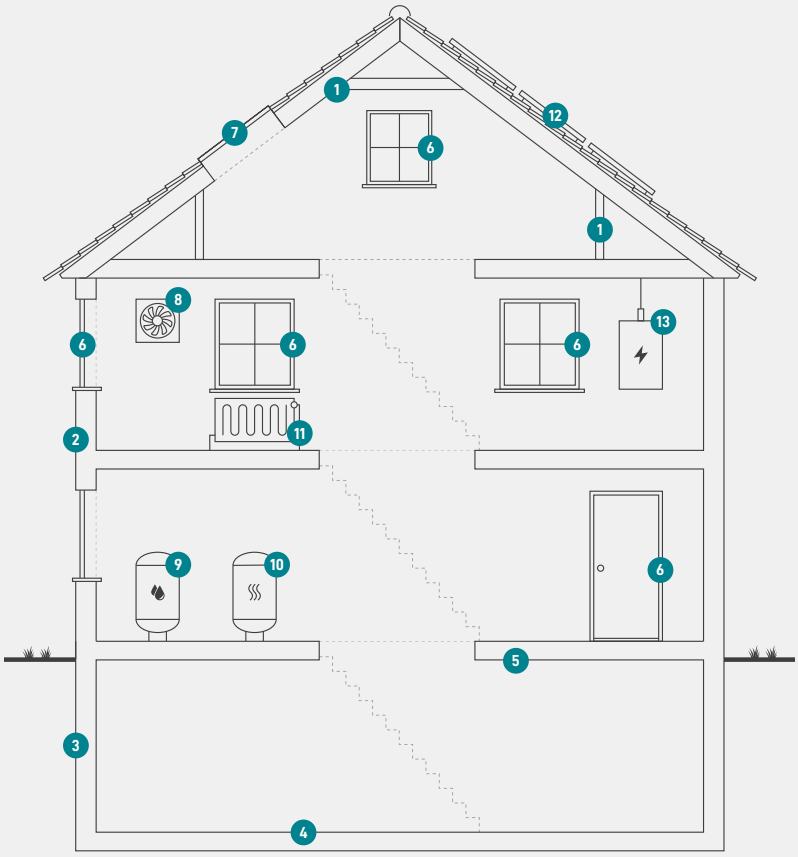

1
Tag og loft
Bygningens øverste del af klimaskærmen, f.eks. et loftrum, et fladt tag eller et udnyttet tagrum.

2
Ydervægge
Bygningens vægge ud mod det fri eller mod uopvarmede områder. Væggen kan være hule, massive eller lette ydervægge.

3
Kælderydervægge
Bygningens kældervægge, som vender mod jorden.

4
Kældergulv
Bygningens nederste del af klimaskærmen i bygninger med opvarmet kælder.

5
Etageadskillelse og gulv
Bygningens nederste del af klimaskærmen, f.eks. terrændæk, gulv mod krybekælder eller etageadskillelse mod uopvarmet kælder.

6
Vinduer/døre
Bygningens facadevinduer og yderdøre.

7
Ovenlys
Bygningens ovenlysvinduer.

8
Ventilation
Bygningens ventilationsanlæg og ventilationskanaler.

9
Varmt brugsvand
Bygningens komponenter til varmt brugsvand, bl.a. varmtvandsrør og varmtvandsbeholder.

10
Varmeanlæg
Bygningens varmeanlæg, f.eks. kedler, fjernvarme, ovne og varmepumper.

11
Varmefordeling
Bygningens varmefordelingsanlæg, bl.a. varmeanlægget, varmerør og automatik.

12
Solenergi
Bygningens solenergi, f.eks. solvarme og solceller.

13
El og teknik
Bygningens driftsrelaterede el og teknik, f.eks. varmefordelingspumper, varmtvandspumper og vindmøller.

ENERGIMÆRKE

FOR BOLIGEN

Æblerosestien 1
3460 Birkerød

Energimærkningen er baseret på beregnet forbrug

A 2020 | A 2015 | A 2010 | B | C | **D** | E | F | G

Energistyrelsen

Gyldig fra den 3. februar 2026 til den 3. februar 2036
Energimærkningsnummer: 311880224