Energistyrelsen

ENERGIMÆRKNINGSRAPPORT

ENERGIMÆRKE OG FORSLAG TIL ENERGIFORBEDRINGER

B/H Guldbryllupsasylet
Skt. Pauls Gade 31
8000 Aarhus C

DIN BYGNING HAR ENERGIMÆRKE

E

Du betaler hvert år 22.200 kr. mere, end du behøver i energiudgifter*

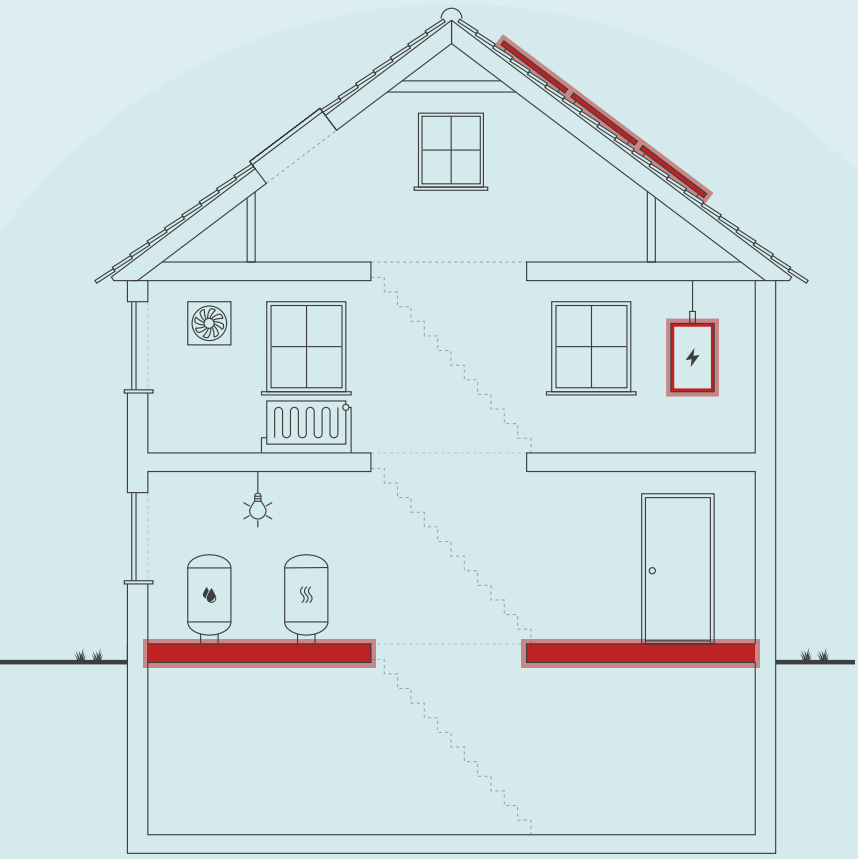

Skitsen illustrerer en generisk bygning, baseret på bygningens karaktertræk. Ikonforklaring kan ses under afsnittet IKONFORKLARING.

ENERGIKONSULENTENS BEDSTE ANBEFALINGER

1 Montage af solceller

Årlig besparelse: 8.200 kr.
Investering: 53.400 kr.

2 Ny varmefordelingspumpe

Årlig besparelse: 1.000 kr.
Investering: 6.000 kr.

3 Isolering af uisoleret gulv mod kælder.

Årlig besparelse: 2.500 kr.
Investering: 46.000 kr.

BYGNINGENS ENERGIFORBRUG*

	I DAG	EFTER RENTABLE TILTAG	DU SPARER ÅRLIGT
Fjernvarme	59.200 kr.	46.100 kr.	13.100 kr.
El til andet	33.600 kr.	24.500 kr.	9.100 kr.
Overskud fra solceller	0 kr.	0 kr.	0 kr.
Samlet energiudgift	92.800 kr.	70.600 kr.	22.200 kr.
Samlet CO2-udledning	7,69 ton	5,30 ton	2,39 ton

* Tallene er baseret på en standardiseret brug af bygningen. Se siden: FORMÅLET MED ENERGIMÆRKNINGEN.

FORBEDRING AF ENERGIMÆRKET VED GENNEMFØRSEL AF ALLE RENTABLE FORSLAG:

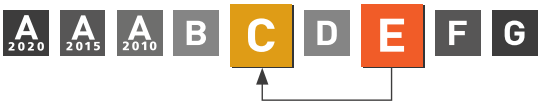

Adresse
Skt. Pauls Gade 31
8000 Aarhus C

Energimærkningsnummer
311880859

Gyldighedsperiode
6. februar 2026 - 6. februar 2036

Udarbejdet af
NRGi Rådgivning A/S
CVR-nr.: 33077831

På denne side får du hjælp til at igangsætte de energiforbedringer, som energikonsulenten har fremhævet. Du kan sammenligne tiltagene på tværs af økonomi, klima og praktiske forhold, ligesom der til hvert forslag er en trinvis guide til at komme i gang med energiforbedringerne.

På de følgende sider i rapporten finder du detaljeret information om energikonsulentens forbedringsforslag.

MONTAGE AF SOLCELLER

1. Find en håndværker eller anden relevant fagperson som kan hjælpe dig med planlægning og udførelse af din energiforbedring.
2. På Sparenergi.dk kan du få inspiration til energiforbedringen om "Solcelleanlæg"
3. Læs mere om den konkrete energiforbedring på www.sparenergi.dk/solcelleanlaeg
4. Indhent et eller flere tilbud på energiforbedringen, udvælg den løsning, der passer dig bedst, og begynd din energiforbedring.

Besparelse
8.200 kr./årligt

CO2-reduktion
1.043 kg./årligt

Investering
53.400 kr.

Renoveringstid
Fra 2 dage til 1 uge

NY VARMEFORDELINGSPUMPE

1. Find en håndværker eller anden relevant fagperson som kan hjælpe dig med planlægning og udførelse af din energiforbedring.
2. På Sparenergi.dk kan du få inspiration til energiforbedringen om "Ny cirkulationspumpe"
3. Læs mere om den konkrete energiforbedring på www.sparenergi.dk/ny-cirkulationspumpe
4. Indhent et eller flere tilbud på energiforbedringen, udvælg den løsning, der passer dig bedst, og begynd din energiforbedring.

Besparelse
1.000 kr./årligt

CO2-reduktion
76 kg./årligt

Investering
6.000 kr.

Renoveringstid
Op til 2 dage

ISOLERING AF UISOLERET GULV MOD KÆLDER.

1. Find en håndværker eller anden relevant fagperson som kan hjælpe dig med planlægning og udførelse af din energiforbedring.
2. På Sparenergi.dk kan du få inspiration til energiforbedringen om "Isolering af gulv over uopvarmet kælder"
3. Læs mere om den konkrete energiforbedring på www.sparenergi.dk/isolering-af-gulv-over-uopvarmet-kaelder
4. Indhent et eller flere tilbud på energiforbedringen, udvælg den løsning, der passer dig bedst, og begynd din energiforbedring.

Besparelse
2.500 kr./årligt

CO2-reduktion
241 kg./årligt

Investering
46.000 kr.

Renoveringstid
Fra 2 dage til 1 uge

RÅD OM FINANSIERING

Der eksisterer flere offentlige tilskudspuljer, hvorfra det er muligt at ansøge om tilskud til energirenoveringer. Hold dig opdateret om eksisterende tilskudspuljer på www.sparenergi.dk.

Flere banker tilbyder klima- og energieffektiviseringslån med lav rente. Ring til din bank og hør, hvad de kan tilbyde.

HJÆLP TIL GENNEMFØRELSE AF ENERGIBESPARELSER

Energikonsulenten kan fortælle dig, hvilke forudsætninger der ligger til grund for de enkelte forbedringsforslag.

På sparenergi.dk kan du læse mere om energirenoveringer og finde inspiration og hjælp til at igangsætte en energirenovering. Find f.eks. Bygningsguiden, hvor vi har samlet viden om de mest almindelige hustyper i Danmark – så du kan få overblik over, hvordan man opnår en bedre bolig, der både er energieffektiv, har et godt indeklima og er tidssvarende.

ALLE RAPPORTENS ANBEFALINGER

På denne side kan du sammenligne økonomi og klimaeffekt for alle rapportens forbedringsforslag.

RENTABLE RENOVERINGSFORSLAG			
RENOVERINGSFORSLAG	ÅRLIG BESPARELSE*	INVESTERING	REDUKTION I ÅRLIGT UDLEDT CO2
MASSIVE YDERVÆGGE Indv. Isolering af massive ydervægge.	9.700 kr.	327.600 kr.	939 kg CO_2
ETAGEADSKILLELSE Isolering af uisoleret gulv mod kælder.	2.500 kr.	46.000 kr.	241 kg CO_2
VARMEFORDELINGSPUMPER Ny varmefordelingspumpe	1.000 kr.	6.000 kr.	76 kg CO_2
VARMTVANDSRØR Isolering af tilslutningsrør til varmtvandsveksler og isolering af brugsvandsrør.	900 kr.	20.100 kr.	87 kg CO_2
SOLCELLER Montage af solceller	8.200 kr.	53.400 kr.	1.043 kg CO_2
ANDRE FORSLAG DER KAN VÆRE RENTABLE, HVIS DE UDFØRES SAMMEN MED ANDRE RENOVERINGER			
YDERDØRE Udskiftning af terrassedøre, på 1.sal	300 kr.		27 kg CO_2
KRYBEKÆLDER Nedrivning af krybekælder og etablering af terrændæk.	9.700 kr.		940 kg CO_2
VARMERØR Isolering af varmerør.	400 kr.		33 kg CO_2
APPARATER Energiforbedring af andet el-forbrugende udstyr i ejendommen	0 kr.		0 kg CO_2

* Tallene er baseret på en standardiseret brug af bygningen. Se siden: FORMÅLET MED ENERGIMÆRKNINGEN.

FORMÅLET MED ENERGIMÆRKNINGEN

Energimærkning af bygninger har to formål: Mærkningen synliggør bygningens beregnede energibehov og er derfor en form for varedeklaration, når en bygning sælges eller udlejes. På baggrund af det beregnede energibehov tildeles boligen en karakter på energimærkningsskalaen fra A2020 til G.

Rapporten giver et overblik over de energimæssige forbedringer af bygningen, som er rentable at gennemføre eller kan være rentable, hvis de udføres sammen med andre renoveringer. Rapporten beskriver hvad forbedringerne går ud på, hvad de koster at gennemføre, hvor meget energi og CO2 man sparer, og hvor stor besparelse der kan opnås på el- og varmeregninger ud fra det beregnede energibehov.

DERFOR SKAL DU GENNEMFØRE ENERGIFORBEDRINGER:

BEDRE INDEKLIMA
Energiforbedringer kan have en positiv betydning for indeklimaet.

VARMERE OVERFLADER
Bygningen bliver bedre til at holde på varmen, så det er muligt at udnytte flere områder i bygningen, der før var for kolde.

ØGET KOMFORT
Det bliver nemmere at opretholde den rette temperatur i bygning, så den bliver rarere at være i.

MINDRE TRÆK
Bygningen bliver tættere, så det ikke længere trækker fra de steder, hvor brugerne før var generet af kulde og træk.

Det beregnede energibehov er en ret præcis indikator for bygningens energimæssige kvalitet – i modsætning til det faktiske forbrug, som naturligvis er stærkt afhængigt både af vejret og af de vaner, som bygningens brugere har. Nogle sparer på varmen, mens andre fyrer for åbne vinduer eller bruger store mængder varmt vand.

For at kunne sammenligne bygningers energimæssige kvalitet, beregnes bygningens beregnede energibehov ud fra en række standardantagelser for vejr, familiestørrelse, indendørstemperatur, adfærd m.v. Nedenfor ses de mest centrale antagelser for det beregnede energibehov.

FIRE ÅRSAGER TIL AT BYGNINGENS FAKTISKE VARMEREGNING KAN AFVIGE FRA DET BEREGNEDE ENERGIBEHOV I RAPPORTEN:

BRUG AF BYGNINGEN
Der antages en gennemsnitlig anvendelse af bygningen ift. brugere, drift og apparater. Det faktiske varmeforbrug kan afvige, hvis bygningen har et andet brugsmønster.

INDENDØRSTEMPERATUR
Der antages en konstant opvarmning af bygningen til 20°C. Den faktiske varmeregning kan afvige hvis brugerne ønsker en højere eller lavere temperatur.

VARMTVANDSFORBRUG
Der antages et gennemsnitligt forbrug af varmt vand relativt til bygningens størrelse. Den faktiske varmeregning kan afvige, hvis brugerne bruger mere eller mindre varmt vand.

VEJRFORHOLD
Der antages gennemsnitlige vejrforhold. Den faktiske varmeregning kan afvige, hvis vinteren er særlig varm eller kold.

BAGGRUNDSINFORMATION

BYGNINGSBESKRIVELSE / Skt. Pauls Gade 31, 8000 Aarhus C

ADRESSE
Skt. Pauls Gade 31, 8000 Aarhus C

BYGNINGENS ANVENDELSE I FØLGE BBR
Daginstitution (441)

KOMMUNE NR.	BFE NR.	BYGNINGS NR.	BOLIGAREAL I BBR	ERHVERVSAREAL I BBR
751	5626803	1	0 m²	355 m²
OPFØRELSESÅR	**OPVARMET BYGNINGSAREAL**	**HERAF TAGETAGE OPVARMET**	**HERAF KÆLDERETAGE OPVARMET**	**UOPVARMET KÆLDERETAGE**
1892	355 m²	80 m²	0 m²	46 m²
ÅR FOR VÆSENTLIG RENOVERING	**VARMEFORSYNING**		**SUPPLERENDE VARME**	
1992	Fjernvarme		Ingen	

E	C	B
ENERGIMÆRKE	ENERGIMÆRKE EFTER RENTABLE BESPARELSESFORSLAG	ENERGIMÆRKE EFTER ALLE BESPARELSESFORSLAG

BYGNINGENS BEREGNEDE ENERGIBEHOV

Opvarmning

FORSYNINGSFORM	VARMEBEHOV I kWh	OMREGNET TIL ENERGIENHED FOR FORSYNINGSFORM
Fjernvarme	75.450	75.450 kWh fjernvarme

Andre energibehov

EL TIL ANDET*	kWh
El til bygningsdrift	7.981
El til forbrug	6.152

*El til bygningsdrift er det elforbrug, der i beregningen går til installationer, f.eks. varmefordelingspumper, ventilation mv. El til forbrug dækker over et standardiseret, gennemsnitligt elforbrug til f.eks. hvidevarer, tv mv. El til forbrug påvirker ikke energimærkekarakteren, men den varme der afgives fra elforbrugende udstyr reducerer bygningens beregnede varmebehov.

ANVENDTE ENERGIPRISER INKL. AFGIFTER VED BEREGNING AF BESPARELSER

Anvendte energipriser ved beregning af energibesparelserne i denne rapport:

Fjernvarme
0,67 kr. pr. kWh
Fast afgift: 8.781 kr. pr. år

Elektricitet til andet end opvarmning
2,38 kr. pr. kWh

Der er anvendt gældende fjernvarmepris og vejledende elpris, som er oplyst af kommune. Alle priser er inkl. moms.
Den anvendte pris for afregning af el er oplyst af Aarhus Kommune til 2,375 kr./kWh inkl. moms.

OPLYST FORBRUG INKL. MOMS OG AFGIFTER

Denne rapport indeholder oplysninger omkring det faktiske forbrug, som energikonsulenten har indhentet ved udførelsen af energimærket. Oplysningerne om det faktiske forbrug kan ses under afsnittet OPLYST ENERGIFORBRUG.

FORBEHOLD FOR PRISER PÅ INVESTERING I ENERGIBESPARELSE

Energimærkets besparelsesforslag er baseret på energikonsulentens erfaring og vurdering. Før energibesparelsesforslagene iværksættes, bør der altid indhentes tilbud fra flere leverandører, da de angivne priser alene skal betragtes som vejledende. Desuden bør det undersøges om energiforbedringen kræver myndighedsgodkendelse.

Årligt abonnement for salg af el bør undersøges nærmere, da dette varierer meget på det frie el marked.

For en konkret vurdering af ejendommens isoleringsmæssige tilstand, skal der udføres destruktive indgreb i klimaskærmen.

DESTRUKTIVE UNDERSØGELSER

Der er i forbindelse med bygningsgennemgang givet tilladelse til destruktive undersøgelser. I afsnittet ENERGIKONSULENTENS SUPPLERENDE KOMMENTARER har energikonsulenten uddybet resultatet af undersøgelserne.

FIRMA

Firmanummer: 600164
CVR-nummer: 33077831

NRGi Rådgivning A/S
Lautrupvang 2
2750 Ballerup

www.nrgi.dk
ka@nrgi.dk
tlf. 70208686

Ved energikonsulent
Michael Ball

RAPPORTENS GYLDIGHED

Gyldig fra 6. februar 2026 til den 6. februar 2036

KLAGEMULIGHEDER

Tror du, der er fejl i rapporten, eller ønsker du at klage over energimærkningen, skal du rette henvendelse til det certificerede energimærkningsfirma, der har udarbejdet mærkningen.
Ejeren af bygningen eller enheden kan klage. Klagen skal være modtaget hos det certificerede energimærkningsfirma, senest:

- 1 år efter energimærkningsrapportens dato, eller
- 1 år efter bygningens overtagelsesdag, som er aftalt mellem sælger og køber, hvis bygningen efter indberetningen af energimærkningsrapporten har fået ny ejer - dog senest 6 år efter energimærkningsrapportens datering.

Reglerne om klageadgang står i gældende bekendtgørelse om energimærkning af bygninger. Klik ind på linket og læs mere om, hvordan du indgiver en klage.

https://ens.dk/analyser-og-statistik/klagevejledning

Det certificerede energimærkningsfirma behandler klagen og bør meddele sin skriftlige afgørelse af klagen inden for 4 uger.

BEHANDLING AF OPLYSNINGER

Energistyrelsen er ansvarlig for behandlingen af oplysninger om bygningen, herunder offentliggørelse af energimærkningsrapporten. Du kan læse mere om reglerne, samt hvordan vi behandler oplysninger på vores hjemmeside.

https://ens.dk/analyser-og-statistik/lovgivning-om-energimaerkning

ENERGIKONSULENTENS SUPPLERENDE KOMMENTARER

Ejendommen er beliggende på Skt. Pauls Gade 31, 8000 Aarhus C

Ved besigtigelsen var personale til stede, og der var adgang til alle områder i bygningen.

Herudover har følgende materiale været til rådighed:
- BBR-meddelelse af 15-12-2025
- Plan-, snit- og facadetegninger fra byggeriets opførelse.

Det opvarmede areal er opmålt ud fra tegninger og kontrolleret i forhold til de aktuelle forhold.
Det bemærkes, at rum, som kan opvarmes til 15 °C, indgår i det opvarmede areal, selvom rummene ikke for nuværende er opvarmet til 15 °C.

Isoleringsgraden af de enkelte bygningsdele og tekniske installationer er vurderet ud fra,
dels tegninger og den gældende byggeskik på opførelsestidspunktet, dels visuel kontrol.

For bygningsdele og tekniske installationer, som ikke opfylder de energimæssige krav i bygningsreglementet 18, og hvor der ikke er udarbejdet besparelsesforslag, skyldes dette tekniske eller arkitektoniske forhold. Endvidere er der ikke udarbejdet besparelsesforslag for rum, som for nuværende ikke er opvarmet.

Det bemærkes, at besparelsesforslag er udarbejdet på baggrund af de beregnede energiforbrug, og bør altid forholdsmæssigt tilpasses de aktuelle energiforbrug. Nogle af forslagene har en tilbagebetalingstid på over 10 år, men er medtaget da de kan være relevante i forbindelse med renovering eller lignende.

Procesudstyr og proceslignende udstyr indgår ikke i energimærkningen.

Energimærkningen er udarbejdet iht. håndbogen for energikonsulenter version 2023.

Alternativ energi:
- Solceller: Der er stillet forslag til etablering af solcelleanlæg.
- Varmepumpe og solfanger: Det vurderes ikke hensigtsmæssigt at etablere varmepumpe og solfanger i områder med fjernvarme.

Brugstid, Bygning 1: 53 Timer/uge

Tillæg og fradrag indregnes for at sikre, at energimærket nøjagtigt afspejler bygningens faktiske energiforbrug. Disse justeringer tager højde for specifikke forhold, såsom afvigende brugstid, belysningsniveau, ventilationsrater, varmtvandsforbrug og rumhøjde, som ikke er dækket af standardberegningerne.
Tillæg og fradrag giver dermed et bedre sammenligningsgrundlag på tværs af bygninger.

Tillægget udgør følgende: 21,2 kWh/m² pr. år

Fjernvarmeafkøling
Kredsløb har indført en motivationstarif for at sikre en god afkøling af fjernvarmevandet.
Det giver en bedre udnyttelse af energien fra værket. Bedre udnyttelse betyder billigere varme, og omvendt betyder en dårlig udnyttelse at varmeprisen vil stige.
Det er altså en rabat på varmeregningen. Den fås hvis returtemperaturen i afregningsperioden på 3 måneder i gennemsnit er under 30°C.

KOMMENTARER TIL BYGNINGSBESKRIVELSEN

Det registrerede areal i ejendommen stemmer overens med oplysningerne, som er registreret i Bygnings- og Boligregisteret (BBR) hos kommunen. Der er foretaget en vejledende opmåling af ejendommen, kun til brug for energimærkningen. Det er denne opmåling, samt bygningsgennemgangen, der ligger til grund for dette energimærke.

DESTRUKTIVE UNDERSØGELSER

Der er ikke foretaget destruktive undersøgelser.

GENNEMGANG AF BYGNINGENS ENERGITILSTAND

På de følgende sider kan du se en detaljeret beskrivelse af energitilstanden af din bygning, energikonsulentens forslag til energiforbedringer og tilhørende energiløsninger.

Nogle forbedringsforslag er rentable. Det betyder, at du sparer mere på dit energiforbrug inden for energiforbedringens levetid, end energiforbedringen koster at gennemføre.

De rentable forslag fremgår med en investeringspris.

Nogle forbedringsforslag kan med fordel overvejes ved renoveringer, eller hvis der er bygningsdele, der alligevel skal udskiftes. Investeringsprisen til forbedringsforslag ved renovering, er ikke angivet da investeringen vil afhænge af den konkrete renovering, som skal ske i forbindelse med besparelsesforslaget.

TAG OG LOFT

LOFTRUM

STATUS

Loftslem er isoleret med 30 mm mineraluld. Konstruktionstykkelse er målt ved loftlem.

FLADT TAG

STATUS

Det flade tag (built-up tag) over tilbyggede grupperum mod sydvest samt udfor grupperum mod sydøst er isoleret med 200 mm mineraluld. Isoleringsforholdet i konstruktionen er skønnet ud fra krav i bygningsreglementet BR82, som var gældende ved opførelsestidspunktet i 1992.

UDNYTTET TAGRUM

STATUS

Hanebåndsloft er isoleret med 200 mm mineraluld. Konstruktionstykkelse er målt ved loftlem.

Skråvægge er isoleret med 200 mm mineraluld. Isoleringstykkelsen er målt ved loftlemmen, og isoleringsforholdet i konstruktionen baseres på denne opmåling.

Vægge/loft mod skunkrum er isoleret med 200 mm mineraluld. Isoleringstykkelsen er målt ved loftlem, og isoleringsforholdet i konstruktionen baseres på denne opmåling.

YDERVÆGGE

MASSIVE YDERVÆGGE

STATUS

Ydervægge består af massiv og uisoleret teglvæg, mellem 40 og 60 cm tykkelse.
Konstruktions- og isoleringsforhold er skønnet ud fra opførelsestidspunktet.

Gavle samt facader på 1.sal består af ca. 24 cm massiv og uisoleret teglvæg.
Konstruktionstykkelse er målt ved vindue. Konstruktionstykkelse, sammenholdt med opførelsesår, ligger til grund for skønnet af isoleringsforholdet.

Sydgavl består af 24 cm massiv teglvæg med indvendig pladebeklædning og 50 mm isolering. Bygningsdelen er ombygget siden opførelsen af ejendommen, men renoveringstidspunktet er ukendt.
Isoleringsmængden i bygningsdelen er derfor skønnet ud fra den samlede tykkelse på konstruktionen. Ved besigtigelsen var det ikke muligt at fastslå hvorledes bygningsdelen er sammensat.

RENOVERINGSFORSLAG	ÅRLIG BESPARELSE	INVESTERING
Indvendig efterisolering med 100 mm isolering på massive ydervægge. Arbejdet udføres iht. gældende regler på området, hvad angår materialekrav samt placering og udførelse af dampspærre. I forbindelse med arbejdet, skal der udføres nye lysninger og bundstykker ved vinduer, og tekniske installationer føres med ud i ny væg.	9.700 kr.	327.600 kr.

LETTE YDERVÆGGE

STATUS

Lette ydervægge, ved tilbygget grupperum mod sydvest er udført som let konstruktion med beklædning ud- og indvendig.
Hulrum mellem beklædninger er isoleret med 125 mm mineraluld.
Isoleringsforholdet i konstruktionen er skønnet ud fra krav i bygningsreglementet BR82, som var gældende ved opførelsestidspunktet i 1992.

Kvistflunke og -tag er udført som let konstruktion med beklædning ud- og indvendig. Hulrum mellem beklædninger er isoleret med 125 mm mineraluld. Bygningsdelen er ombygget siden opførelsen af ejendommen, men renoveringstidspunktet er ukendt.
Isoleringsmængden i bygningsdelen er derfor skønnet ud fra den samlede tykkelse på konstruktionen. Ved besigtigelsen var det ikke muligt at fastslå hvorledes bygningsdelen er sammensat.

VINDUER, OVENLYS OG DØRE

FACADEVINDUER

STATUS

Vindue, over dør, er monteret med 1-lags glasrude.

Flere vinduer, især mod nord og vestgavl på 1.sal, er monteret med 2-lags termoruder.

Vinduer, mod syd er monteret med 2-lags lavenergiruder, med varm kant

Vinduer og terrassedøre, i tilbygning er monteret med 2-lags energiruder.

Vindue på sydgavl på 1.sal er monteret med 2-lags energiruder.

Vindue, mod vest er monteret med 3-lags lavenergirude, energiklasse B.

Vindue/terrassedørsparti, mod syd på 1.sal er monteret med 3-lags lavenergiruder, energiklasse B.

OVENLYS

STATUS

Ovenlysvinduer er monteret med 2-lags energiruder.

YDERDØRE

STATUS

Yderdør til køkken er isoleret med ca. 10 mm isolering.

Terrassedøre, på 1sal er monteret med 2-lags termoruder

RENOVERINGSFORSLAG	ÅRLIG BESPARELSE	INVESTERING
Eksisterende terrassedøre, på 1.sal foreslås udskiftet til en nye, monteret med 3-lags lavenergiruder, energiklasse A.	300 kr.	

GULVE

ETAGEADSKILLELSE

STATUS

Gulv mod uopvarmet kælder af træ/bjælker, er uisoleret.
Isoleringsforholdet i konstruktionen er konstateret visuelt i forbindelse med besigtigelsen af ejendommen.

RENOVERINGSFORSLAG	ÅRLIG BESPARELSE	INVESTERING
Isolering af uisoleret gulv mod uopvarmet kælder med 250 mm isolering. Montering af nedhængt loft i kælder på underside af etageadskillelse udført af træ/bjælker. Der udføres effektiv dampspærre og afsluttes med godkendt beklædning. Det er vigtigt at have fokus på at rumhøjden ikke gøres lavere end bygningsreglementets krav herfor. Efter isoleringen af etageadskillelsen vil temperaturen i kælderen blive lavere. Herved øges risikoen for fugtproblemer, hvis der ikke ventileres. Det anbefales at etablerer udeluftventiler i alle rum, og husejeren bør instrueres i korrekt udluftning af kælderen så fugt mv. undgås.	2.500 kr.	46.000 kr.

KRYBEKÆLDER

STATUS

Gulv mod krybekælder af træ/bjælker, er uisoleret.
Isoleringsforholdet i konstruktionen er konstateret visuelt i forbindelse med besigtigelsen af ejendommen.

Gulv mod krybekælder, under tilbyggede grupperum, er udført i træ/bjælker, er isoleret med 125 mm mineraluld.
Isoleringsforholdet i konstruktionen er skønnet ud fra krav i bygningsreglementet BR82, som var gældende ved opførelsestidspunktet i 1992.

RENOVERINGSFORSLAG	ÅRLIG BESPARELSE	INVESTERING
Eksisterende krybekælder fjernes og alle ventilationsåbninger lukkes ved tilstøbning. Der udlægges sandfyld til underside af ny isolering. Der isoleres med 250 mm fast mineraluld eller polystyrenplader, og afsluttes med 10 cm beton og slidlagsgulve. Overside af slidlag afpasses ny gulvbelægning. Eksisterende installationer efterisolerers og fastholdes for senere indstøbning. Hvis der er samlinger på rør, må disse ikke indstøbes. Alternativt udføres nye installationer. Nye installationer er ikke indregnet i investeringen.	9.700 kr.	

VENTILATION

VENTILATION

STATUS

Zone: Børneinstitutioner
Anlæg: VE01 - U/N
Mekanisk balanceret ventilationsanlæg
Varmegenvinding: Modstrømsveksler
Anlægstype: CAV
Driftstid: 53 timer/uge
Luftskifte: 1,8 l/s/m²
El-varmeflade: Nej
SEL-værdi: 2,1 kJ/m³
Automatik: Ja
Bygningens tæthed: Normal tæt
Placering: Ventilationsrum på 1.sal
Kilde til data: Data fastsat iht. HB2023

Zone: Børneinstitutioner
Anlæg: VE02- Exhausto BES
Mekanisk balanceret ventilationsanlæg
Varmegenvinding: Modstrømsveksler
Anlægstype: CAV
Driftstid: 53 timer/uge
Luftskifte: 1,8 l/s/m²
El-varmeflade: Nej
SEL-værdi: 2,1 kJ/m³
Automatik: Ja
Bygningens tæthed: Normal tæt
Placering: Tagrum
Status: Ikke i drift.

Kilde til data: Data fastsat iht. HB2023

Zone: Børneinstitutioner
Anlæg: VE03 - U/N
Mekanisk balanceret ventilationsanlæg
Varmegenvinding: Modstrømsveksler
Anlægstype: CAV
Driftstid: 53 timer/uge
Luftskifte: 1,8 l/s/m²
El-varmeflade: Nej
SEL-værdi: 2,1 kJ/m³
Automatik: Ja
Bygningens tæthed: Normal tæt
Placering: Tagrum
Status: Ikke i drift.
Kilde til data: Data fastsat iht. HB2023

VENTILATIONSKANALER

STATUS

Der er registreret ø300 mm ventilationskanaler i tagrum
Kanalerne er isoleret med ca. 40 mm isolering.

VARMEANLÆG

FJERNVARME

STATUS

Bygningen opvarmes med fjernvarme. Anlægget er udført som direkte fjernvarmeanlæg, med fjernvarmevand i fordelingsnettet.

VARMEPUMPER

STATUS

Der er ikke stillet forslag til varmepumpe, da dette, med bygningens eksisterende varmeanlæg og den dertilhørende energipris, ikke vil kunne medføre et fornuftigt og rentabelt forslag.

SOLVARME

STATUS

Der er ikke stillet forslag til solvarmeanlæg, da dette, med bygningens eksisterende varmeanlæg og den dertilhørende energipris, ikke vil kunne medføre et fornuftigt og rentabelt forslag.

VARMEFORDELING

VARMEFORDELING

STATUS

Den primære opvarmning af ejendommen sker via radiatorer i opvarmede rum. Varmefordelingsrør er udført som to-strengs anlæg.

VARMERØR

STATUS

Varmerør ført i krybekælder og er udført gennemsnitlig som 3/4" rør.
Varmerørene er isoleret med 30 mm isolering.

Varmerørene i ejendommen er, undtagen krybekælder, ført indenfor klimaskærmen i de opvarmede arealer. Varmetab fra rørene vil derved bidrage til opvarmningen af ejendommen.

RENOVERINGSFORSLAG	ÅRLIG BESPARELSE	INVESTERING
Isolering af varmerør op til 60 mm isolering, udført enten med rørskåle eller lamelmåtter.	400 kr.	

VARMEFORDELINGSPUMPER

STATUS

Varmefordelingspumpe, Kælder
Fabrikat / Model: Grundfos Alpha2, 25-60
Årgang: 2014
Forsyningsområde: Hele huset
Pumpen har en maksimal effekt på 34 Watt.
Placering: Uopv. kælder.

Varmefordelingspumpe, Varmeflade til ventilationsanlæg
Fabrikat / Model: Grundfos Alpha2 - 25-40
Årgang: 2013
Forsyningsområde: Varmeflade, ventilationsanlæg VE01
Pumpen har en maksimal effekt på 18 Watt.
Placering: Ventilationsanlæg, 1.sal.

Varmefordelingspumpe, Radiator & ventilationsanlæg i tagrum
Grundfos, type UPS 25-40, 3-trin
Forsyningsområde: varmeflade til ventilationsanlæg, i tagrum
Pumpen har en maksimal effekt på 80 Watt.
Placering: Ventilationsrum på 1.sal
Status: Pumpen vurderes ikke at være i brug, men er, i nærværende rapport medtaget jf. Energistyrelsens regler.

RENOVERINGSFORSLAG	ÅRLIG BESPARELSE	INVESTERING
Der foreslås montage af ny varmefordelingspumpe til varmeflade. Det vurderes at den eksisterende pumpe kan udskiftes til en mere effektiv fordelingspumpe.	1.000 kr.	6.000 kr.

AUTOMATIK

STATUS

Til regulering af varmeanlæg er monteret CTS automatik for central styring.
Der er monteret termostatventiler på alle radiatorer til regulering af korrekt rumtemperatur.
Der er monteret udetemperaturkompensering til regulering af fremløbstemperaturen i varmeanlægget.
Udenfor fyringssæsonen forudsættes det i beregningen, at varmeanlægget kan afbrydes.
Enten automatisk via udeføler eller manuelt ved lukning af ventiler og slukning af varmefordelingspumper.

VARMT BRUGSVAND

VARMTVANDSRØR

STATUS

Tilslutningsrør til varmtvandsbeholder er udført som 3/4" stålrør.
Rørene er isoleret med på til 10 mm isolering.

Brugsvandsrør med cirkulation er udført som 3/4" stålrør.
Rørene er isoleret med ca. 20 mm isolering.

RENOVERINGSFORSLAG	ÅRLIG BESPARELSE	INVESTERING
Isolering af tilslutningsrør, brugsvandsrør og cirkulationsledning op til 60 mm isolering, udført enten med rørskåle eller lamelmåtter.	900 kr.	20.100 kr.

VARMTVANDSPUMPER

STATUS

Brugsvandspumpe:
Fabrikat / Model: Grunsfos Comfort
Forsyningsområde: hele huset
Pumpen har en maksimal effekt på anslået 8 Watt.
Placering: Uopv. teknik kælder

VARMTVANDSBEHOLDER

STATUS

Brugsvandsveksler:
Forsyner hele bygningen
Fab. og Type: Redan
Placering: Uopv. teknik kælder
Isoleret (ja eller nej): Nej

EL

BELYSNING

STATUS

Belysning i børnehaven består af div armaturer med lyskilder med LED samt store LED loftpaneler med automatisk on/off.
Belysningen styres stedvist med bevægelsesmeldere, ellers manuelt.

APPARATER

STATUS

På stier og forplads som er tilsknyttet ejendommen er der belysning, som i praksis kan have et betydeligt el-forbrug og energiudgifter. Dette forbrug indgår dog ikke i beregningen af energimærket.

I ejendommen er der vaskeri med div. maskiner fx. tørreskabe, som i praksis kan have et betydeligt el-forbrug, men dette forbrug indgår ikke i beregningen af energimærket.

RENOVERINGSFORSLAG	ÅRLIG BESPARELSE	INVESTERING
Energiforbruget til andet el-forbrugende udstyr i ejendommen, som ikke benyttes til bygningsdrift bør mindskes. Brugen bør undersøges nærmere, og såfremt energiforbruget er væsentligt bør man ændre brugen eller fx installere noget automatik. En udskiftning af det eksisterende kan være nødvendig. Det er ikke beregnet på besparelser ved udskiftning eller ændret anvendelse, men der er gjort opmærksom på mulige energibesparelser på dette område.	0 kr.	

SOLCELLER

STATUS

Der er ingen solceller på bygningen.

RENOVERINGSFORSLAG	ÅRLIG BESPARELSE	INVESTERING
Montering af solceller på tagflade mod syd. Det anbefales at der monteres solceller af typen Monokrystallinske silicium med et areal på ca. 27 m². For at opnå optimal virkningsgrad kan det være nødvendigt at beskære eventuelle trækroner, så der ikke opstår skyggevirkning på solcellerne. Det bør undersøges om den eksisterende tagkonstruktion er egnet til den ekstra vægt fra solcellerne. En eventuel udgift til dette er ikke medtaget i forslagets økonomi.	8.200 kr.	53.400 kr.

OPLYST ENERGIFORBRUG

ADRESSE	KOM-, EJD- OG BYGNINGSNR	BFE NR
Skt. Pauls Gade 31, 8000 Aarhus C	751-440170-1	5626803

OPLYST FORBRUG INKL. MOMS OG AFGIFTER

Herunder vises det oplyste forbrug for afregningsperioderne.

Fjernvarme

Varmeudgifter	37.972 kr. i afregningsperioden
Fast afgift	8.781 kr. pr. år
Varmeforbrug	56.887 kWh fjernvarme
Aflæst periode	1. januar 2025 - 31. december 2025

OPLYST FORBRUG OMREGNET TIL NORMALÅRS FORBRUG

Herunder vises det oplyste forbrug omregnet til et normalt gennemsnitsår. Det er normalårets forbrug, der kan sammenlignes med det beregnede forbrug.

Varmeudgifter	40.442 pr. år
Fast afgift	8.781 pr. år
Varmeudgift i alt	49.223 pr. år
Varmeforbrug	60.588 kWh fjernvarme
CO2 udledning	3,94 ton CO2 pr. år

IKONFORKLARING

En bygning består af mange dele, der har betydning for bygningens energibehov. Figuren herunder giver en forklaring af de væsentligste dele på tværs af konstruktioner og installationer.

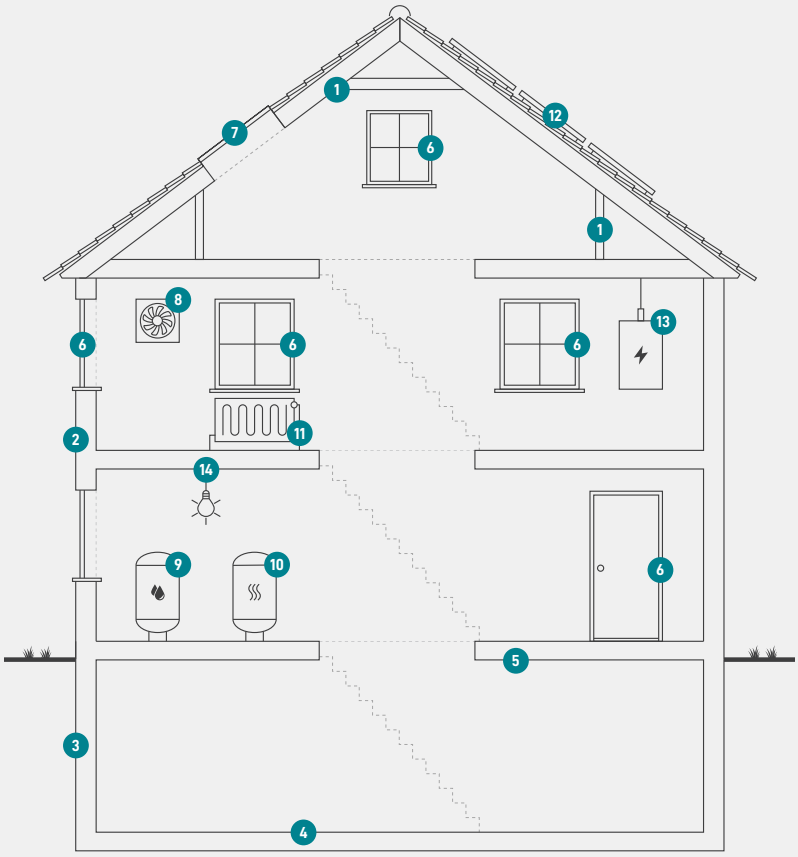

1
Tag og loft
Bygningens øverste del af klimaskærmen, f.eks. et loftrum, et fladt tag eller et udnyttet tagrum.

2
Ydervægge
Bygningens vægge ud mod det fri eller mod uopvarmede områder. Væggen kan være hule, massive eller lette ydervægge.

3
Kælderydervægge
Bygningens kældervægge, som vender mod jorden.

4
Kældergulv
Bygningens nederste del af klimaskærmen i bygninger med opvarmet kælder.

5
Etageadskillelse og gulv
Bygningens nederste del af klimaskærmen, f.eks. terrændæk, gulv mod krybekælder eller etageadskillelse mod uopvarmet kælder.

6
Vinduer/døre
Bygningens facadevinduer og yderdøre.

7
Ovenlys
Bygningens ovenlysvinduer.

8
Ventilation
Bygningens ventilationsanlæg og ventilationskanaler.

9
Varmt brugsvand
Bygningens komponenter til varmt brugsvand, bl.a. varmtvandsrør og varmtvandsbeholder.

10
Varmeanlæg
Bygningens varmeanlæg, f.eks. kedler, fjernvarme, ovne og varmepumper.

11
Varmefordeling
Bygningens varmefordelingsanlæg, bl.a. varmeanlægget, varmerør og automatik.

12
Solenergi
Bygningens solenergi, f.eks. solvarme og solceller.

13
El og teknik
Bygningens driftsrelaterede el og teknik, f.eks. varmefordelingspumper, varmtvandspumper og vindmøller.

14
Belysning
Bygningens belysning. Kun relevant ved energimærkning af store bygninger, som f.eks. etagebyggeri og erhverv.

ENERGIMÆRKE

FOR BYGNINGEN

B/H Guldbryllupsasylet
Skt. Pauls Gade 31
8000 Aarhus C

Større bygninger over 600 m2, der ofte besøges af offentligheden, er pålagt til enhver tid, at synliggøre energimærkningscertifikatet for brugerne af bygningen.

Energimærkningen er baseret på beregnet forbrug

A 2020 | A 2015 | A 2010 | B | C | D | **E** | F | G

Energistyrelsen

Gyldig fra den 6. februar 2026 til den 6. februar 2036
Energimærkningsnummer: 311880859