Energistyrelsen

ENERGIMÆRKNINGSRAPPORT

ENERGIMÆRKE OG FORSLAG TIL ENERGIFORBEDRINGER

Tangshave Bo- og Aktivitetscenter Hovedbygningen
Tangshave 1
6430 Nordborg

DIN BYGNING HAR ENERGIMÆRKE

B

Du betaler hvert år 80.600 kr. mere, end du behøver i energiudgifter*

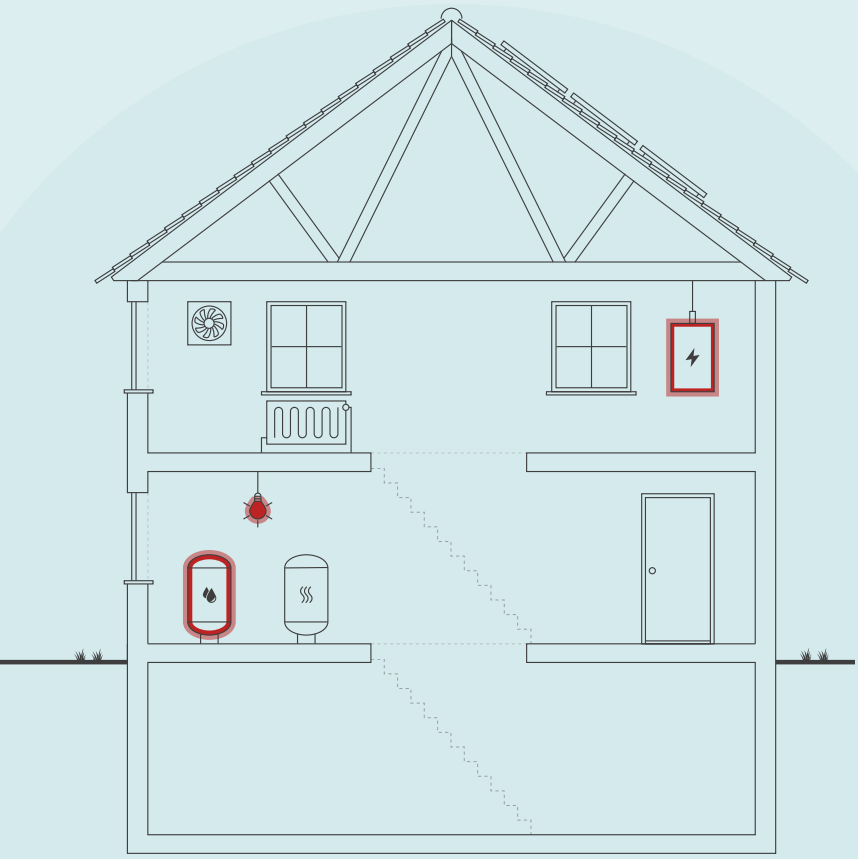

Skitsen illustrerer en generisk bygning, baseret på bygningens karaktertræk. Ikonforklaring kan ses under afsnittet IKONFORKLARING.

ENERGIKONSULENTENS BEDSTE ANBEFALINGER

1 Isolering af tilslutningsrør til varmtvandsvekslere

Årlig besparelse:	3.100 kr.
Investering:	3.200 kr.

2 Udskiftning af ældre varmefordelingspumper

Årlig besparelse:	2.600 kr.
Investering:	17.500 kr.

3 Udskiftning af belysning til LED med sensor

Årlig besparelse:	49.000 kr.
Investering:	381.600 kr.

BYGNINGENS ENERGIFORBRUG*

	I DAG	EFTER RENTABLE TILTAG	DU SPARER ÅRLIGT
Fjernvarme	250.200 kr.	262.300 kr.	-12.100 kr.
El til andet	270.000 kr.	177.300 kr.	92.700 kr.
Overskud fra solceller	0 kr.	0 kr.	0 kr.
Samlet energiudgift	520.200 kr.	439.600 kr.	80.600 kr.
Samlet CO2-udledning	47,36 ton	34,32 ton	13,04 ton

* Tallene er baseret på en standardiseret brug af bygningen. Se siden: FORMÅLET MED ENERGIMÆRKNINGEN.

FORBEDRING AF ENERGIMÆRKET VED GENNEMFØRSEL AF ALLE RENTABLE FORSLAG:

Adresse
Tangshave 1
6430 Nordborg

Energimærkningsnummer
311880881

Gyldighedsperiode
6. februar 2026 - 6. februar 2036

Udarbejdet af
Danske Bygningsrådgivere ApS
CVR-nr.: 40856412

På denne side får du hjælp til at igangsætte de energiforbedringer, som energikonsulenten har fremhævet. Du kan sammenligne tiltagene på tværs af økonomi, klima og praktiske forhold, ligesom der til hvert forslag er en trinvis guide til at komme i gang med energiforbedringerne.

På de følgende sider i rapporten finder du detaljeret information om energikonsulentens forbedringsforslag.

ISOLERING AF TILSLUTNINGSRØR TIL VARMTVANDSVEKSLERE

1. Find en håndværker eller anden relevant fagperson som kan hjælpe dig med planlægning og udførelse af din energiforbedring.
2. På Sparenergi.dk kan du få inspiration til energiforbedringen om "Isolering af rør til varmt vand"
3. Læs mere om den konkrete energiforbedring på www.sparenergi.dk/isolering-af-roer-til-varmt-vand
4. Indhent et eller flere tilbud på energiforbedringen, udvælg den løsning, der passer dig bedst, og begynd din energiforbedring.

Besparelse
3.100 kr./årligt

CO2-reduktion
236 kg./årligt

Investering
3.200 kr.

Renoveringstid
Op til 2 dage

UDSKIFTNING AF ÆLDRE VARMEFORDELINGSPUMPER

1. Find en håndværker eller anden relevant fagperson som kan hjælpe dig med planlægning og udførelse af din energiforbedring.
2. På Sparenergi.dk kan du få inspiration til energiforbedringen om "Ny cirkulationspumpe"
3. Læs mere om den konkrete energiforbedring på www.sparenergi.dk/ny-cirkulationspumpe
4. Indhent et eller flere tilbud på energiforbedringen, udvælg den løsning, der passer dig bedst, og begynd din energiforbedring.

Besparelse
2.600 kr./årligt

CO2-reduktion
329 kg./årligt

Investering
17.500 kr.

Renoveringstid
Op til 2 dage

UDSKIFTNING AF BELYSNING TIL LED MED SENSOR

1. Find en håndværker eller anden relevant fagperson som kan hjælpe dig med planlægning og udførelse af din energiforbedring.
2. Undersøg nærmere om Udskiftning af belysning til LED med sensor
3. Læs mere om energiforbedringer på sparenergi.dk
4. Indhent et eller flere tilbud på energiforbedringen, udvælg den løsning, der passer dig bedst, og begynd din energiforbedring.

Besparelse
49.000 kr./årligt

CO2-reduktion
7.242 kg./årligt

Investering
381.600 kr.

Renoveringstid
Fra 2 dage til 1 uge

RÅD OM FINANSIERING

Der eksisterer flere offentlige tilskudspuljer, hvorfra det er muligt at ansøge om tilskud til energirenoveringer. Hold dig opdateret om eksisterende tilskudspuljer på www.sparenergi.dk.

Flere banker tilbyder klima- og energieffektiviseringslån med lav rente. Ring til din bank og hør, hvad de kan tilbyde.

HJÆLP TIL GENNEMFØRELSE AF ENERGIBESPARELSER

Energikonsulenten kan fortælle dig, hvilke forudsætninger der ligger til grund for de enkelte forbedringsforslag.

På sparenergi.dk kan du læse mere om energirenoveringer og finde inspiration og hjælp til at igangsætte en energirenovering. Find f.eks. Bygningsguiden, hvor vi har samlet viden om de mest almindelige hustyper i Danmark – så du kan få overblik over, hvordan man opnår en bedre bolig, der både er energieffektiv, har et godt indeklima og er tidssvarende.

ALLE RAPPORTENS ANBEFALINGER

På denne side kan du sammenligne økonomi og klimaeffekt for alle rapportens forbedringsforslag.

RENTABLE RENOVERINGSFORSLAG			
RENOVERINGSFORSLAG	ÅRLIG BESPARELSE*	INVESTERING	REDUKTION I ÅRLIGT UDLEDT CO2
VARMEFORDELINGSPUMPER Udskiftning af ældre varmefordelingspumper	2.600 kr.	17.500 kr.	329 kg CO_2
VARMTVANDSRØR Isolering af tilslutningsrør til varmtvandsvekslere	3.100 kr.	3.200 kr.	236 kg CO_2
BELYSNING Udskiftning af belysning til LED med sensor	49.000 kr.	381.600 kr.	7.242 kg CO_2
SOLCELLER Montage af solceller	25.900 kr.	165.000 kr.	5.199 kg CO_2
ANDRE FORSLAG DER KAN VÆRE RENTABLE, HVIS DE UDFØRES SAMMEN MED ANDRE RENOVERINGER			
LOFTRUM Isolering af loftsrum med 100 mm isolering	5.700 kr.		437 kg CO_2

* Tallene er baseret på en standardiseret brug af bygningen. Se siden: FORMÅLET MED ENERGIMÆRKNINGEN.

FORMÅLET MED ENERGIMÆRKNINGEN

Energimærkning af bygninger har to formål: Mærkningen synliggør bygningens beregnede energibehov og er derfor en form for varedeklaration, når en bygning sælges eller udlejes. På baggrund af det beregnede energibehov tildeles boligen en karakter på energimærkningsskalaen fra A2020 til G.

Rapporten giver et overblik over de energimæssige forbedringer af bygningen, som er rentable at gennemføre eller kan være rentable, hvis de udføres sammen med andre renoveringer. Rapporten beskriver hvad forbedringerne går ud på, hvad de koster at gennemføre, hvor meget energi og CO2 man sparer, og hvor stor besparelse der kan opnås på el- og varmeregninger ud fra det beregnede energibehov.

DERFOR SKAL DU GENNEMFØRE ENERGIFORBEDRINGER:

BEDRE INDEKLIMA
Energiforbedringer kan have en positiv betydning for indeklimaet.

VARMERE OVERFLADER
Bygningen bliver bedre til at holde på varmen, så det er muligt at udnytte flere områder i bygningen, der før var for kolde.

ØGET KOMFORT
Det bliver nemmere at opretholde den rette temperatur i bygning, så den bliver rarere at være i.

MINDRE TRÆK
Bygningen bliver tættere, så det ikke længere trækker fra de steder, hvor brugerne før var generet af kulde og træk.

Det beregnede energibehov er en ret præcis indikator for bygningens energimæssige kvalitet – i modsætning til det faktiske forbrug, som naturligvis er stærkt afhængigt både af vejret og af de vaner, som bygningens brugere har. Nogle sparer på varmen, mens andre fyrer for åbne vinduer eller bruger store mængder varmt vand.

For at kunne sammenligne bygningers energimæssige kvalitet, beregnes bygningens beregnede energibehov ud fra en række standardantagelser for vejr, familiestørrelse, indendørstemperatur, adfærd m.v. Nedenfor ses de mest centrale antagelser for det beregnede energibehov.

FIRE ÅRSAGER TIL AT BYGNINGENS FAKTISKE VARMEREGNING KAN AFVIGE FRA DET BEREGNEDE ENERGIBEHOV I RAPPORTEN:

BRUG AF BYGNINGEN
Der antages en gennemsnitlig anvendelse af bygningen ift. brugere, drift og apparater. Det faktiske varmeforbrug kan afvige, hvis bygningen har et andet brugsmønster.

INDENDØRSTEMPERATUR
Der antages en konstant opvarmning af bygningen til 20°C. Den faktiske varmeregning kan afvige hvis brugerne ønsker en højere eller lavere temperatur.

VARMTVANDSFORBRUG
Der antages et gennemsnitligt forbrug af varmt vand relativt til bygningens størrelse. Den faktiske varmeregning kan afvige, hvis brugerne bruger mere eller mindre varmt vand.

VEJRFORHOLD
Der antages gennemsnitlige vejrforhold. Den faktiske varmeregning kan afvige, hvis vinteren er særlig varm eller kold.

BAGGRUNDSINFORMATION

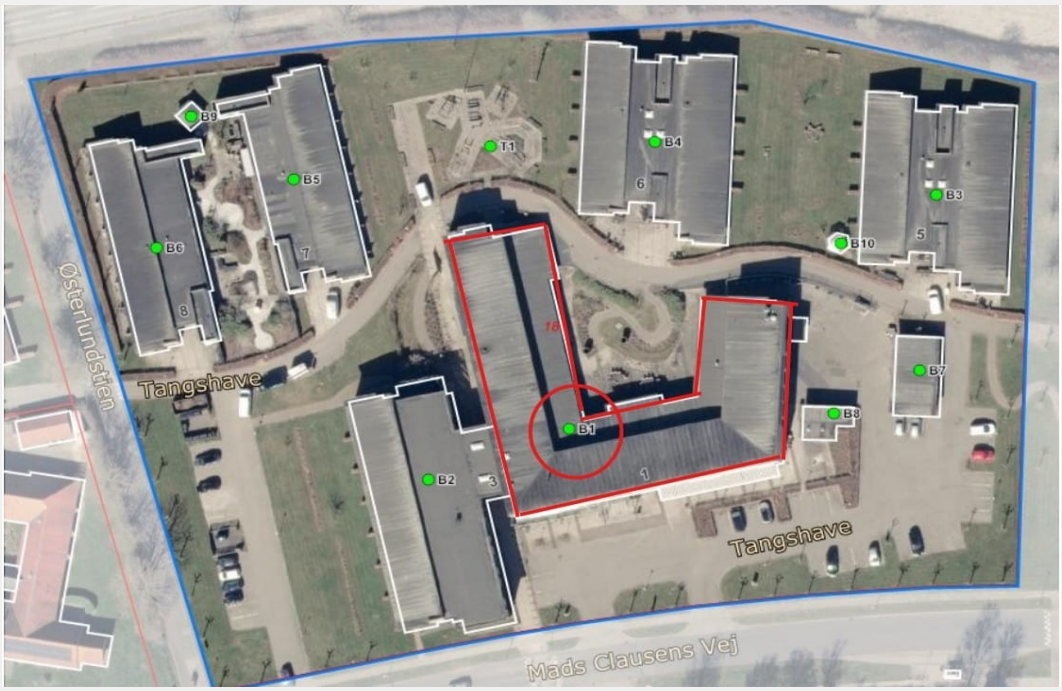

BYGNINGSBESKRIVELSE / Hovedbygningen

ADRESSE
Tangshave 1, 6430 Nordborg

BYGNINGENS ANVENDELSE I FØLGE BBR
Boligbygning til døgninstitution (160)

KOMMUNE NR.	BFE NR.	BYGNINGS NR.	BOLIGAREAL I BBR	ERHVERVSAREAL I BBR
540	5786913	1	348 m²	3068 m²
OPFØRELSESÅR	**OPVARMET BYGNINGSAREAL**	**HERAF TAGETAGE OPVARMET**	**HERAF KÆLDERETAGE OPVARMET**	**UOPVARMET KÆLDERETAGE**
2004	4164 m²	0 m²	748 m²	0 m²
ÅR FOR VÆSENTLIG RENOVERING	**VARMEFORSYNING**		**SUPPLERENDE VARME**	
Ikke angivet	Fjernvarme		Ingen	

B	A 2010	A 2015
ENERGIMÆRKE	ENERGIMÆRKE EFTER RENTABLE BESPARELSESFORSLAG	ENERGIMÆRKE EFTER ALLE BESPARELSESFORSLAG

BYGNINGENS BEREGNEDE ENERGIBEHOV

Opvarmning

FORSYNINGSFORM	VARMEBEHOV I kWh	OMREGNET TIL ENERGIENHED FOR FORSYNINGSFORM
Fjernvarme	183.250	183,25 MWh fjernvarme

Andre energibehov

EL TIL ANDET*	kWh
El til bygningsdrift	91.097
El til forbrug	88.868

*El til bygningsdrift er det elforbrug, der i beregningen går til installationer, f.eks. varmefordelingspumper, ventilation mv. El til forbrug dækker over et standardiseret, gennemsnitligt elforbrug til f.eks. hvidevarer, tv mv. El til forbrug påvirker ikke energimærkekarakteren, men den varme der afgives fra elforbrugende udstyr reducerer bygningens beregnede varmebehov.

ANVENDTE ENERGIPRISER INKL. AFGIFTER VED BEREGNING AF BESPARELSER

Anvendte energipriser ved beregning af energibesparelserne i denne rapport:

Fjernvarme
845 kr. pr. MWh
Fast afgift: 95.315 kr. pr. år

Elektricitet til andet end opvarmning
1,50 kr. pr. kWh

Til beregning af rapportens forbedringsforslag er der anvendt estimerede priser, der kan variere en del fra aktuelle tilbudspriser, afhængig af både regionale forhold og valg af leverandør.
Overslagspriserne i denne beregning indeholder både materialepris, timeløn, moms og afgifter.
Eventuelle udgifter til løbende drift og vedligehold er ikke indeholdt.

I forhold til energimærkets gyldighedsperiode, vil prisgrundlaget for rapportens forbedringsforslag kunne ændre sig en del, år for år. I den anledning anbefales det til en hver tid at indhente dagsaktuelle tilbud fra håndværkere/leverandører, før renoveringsarbejder igangsættes.

Fjernvarmeprisen er i denne rapport fastsat ud fra de tariffer, der var gældende ved energimærkningsrapportens officielle indberetningsdato. Fjernvarmeprisen stammer fra det konkrete fjernvarmeværk:

OPLYST FORBRUG INKL. MOMS OG AFGIFTER

Denne rapport indeholder ikke oplysninger om det faktiske forbrug, da det ikke er blevet gjort tilgængeligt for energikonsulenten ved udførelsen af energimærket.

FORBEHOLD FOR PRISER PÅ INVESTERING I ENERGIBESPARELSE

Energimærkets besparelsesforslag er baseret på energikonsulentens erfaring og vurdering. Før energibesparelsesforslagene iværksættes, bør der altid indhentes tilbud fra flere leverandører, da de angivne priser alene skal betragtes som vejledende. Desuden bør det undersøges om energiforbedringen kræver myndighedsgodkendelse.

Årligt abonnement for salg af el bør undersøges nærmere, da dette varierer meget på det frie el marked.

For en konkret vurdering af ejendommens isoleringsmæssige tilstand, skal der udføres destruktive indgreb i klimaskærmen.

FIRMA

Firmanummer: 600560
CVR-nummer: 40856412

Danske Bygningsrådgivere ApS
Prenbo ApS, Ellegårdvej 36
6400 Sønderborg

info@prenbo.dk
tlf. 52133220

Ved energikonsulent
Bruno Harald Philipson - Afdeling Syd- og SdrJylland

RAPPORTENS GYLDIGHED

Gyldig fra 6. februar 2026 til den 6. februar 2036

KLAGEMULIGHEDER

Tror du, der er fejl i rapporten, eller ønsker du at klage over energimærkningen, skal du rette henvendelse til det certificerede energimærkningsfirma, der har udarbejdet mærkningen.
Ejeren af bygningen eller enheden kan klage. Klagen skal være modtaget hos det certificerede energimærkningsfirma, senest:

- 1 år efter energimærkningsrapportens dato, eller
- 1 år efter bygningens overtagelsesdag, som er aftalt mellem sælger og køber, hvis bygningen efter indberetningen af energimærkningsrapporten har fået ny ejer - dog senest 6 år efter energimærkningsrapportens datering.

Reglerne om klageadgang står i gældende bekendtgørelse om energimærkning af bygninger. Klik ind på linket og læs mere om, hvordan du indgiver en klage.

https://ens.dk/analyser-og-statistik/klagevejledning

Det certificerede energimærkningsfirma behandler klagen og bør meddele sin skriftlige afgørelse af klagen inden for 4 uger.

DESTRUKTIVE UNDERSØGELSER

Der er i forbindelse med bygningsgennemgang ikke givet tilladelse til at foretage destruktive undersøgelser. Oplysning om isolering beror derfor på energikonsulentens skøn, tegningsmateriale og byggeskik.

BEHANDLING AF OPLYSNINGER

Energistyrelsen er ansvarlig for behandlingen af oplysninger om bygningen, herunder offentliggørelse af energimærkningsrapporten. Du kan læse mere om reglerne, samt hvordan vi behandler oplysninger på vores hjemmeside.

https://ens.dk/analyser-og-statistik/lovgivning-om-energimaerkning

ENERGIKONSULENTENS SUPPLERENDE KOMMENTARER

Tangshave Bo- og Aktivitetscenter består af flere bygninger - alle med samme ejer og opvarmningskilde. Da bygningerne er med forskellige anvendelseskoder og ligger på 2 forskellige matrikler er energimærkningen for bygningerne delt op i 4 energimærkningsrapporter.

Nærværende energimærkningsrapport gælder for hovedbygningen med 6 boliger og en større servicedel.

De øvrige bygninger er indeholdt i 3 andre rapporter - en rapport for Tangshave nr. 3 som er en sidebygning til hovedbygningen, en rapport for Tangshave 5, 6, 7 og 8 og en rapport for Tangshave nr. 9 der ligger på anden matrikel.

Hovedbygningen er med opvarmet kælder hvor teknikrum med fælles varmecentral er beliggende. Hovedbygningen er med mekanisk balanceret ventilation hvor de enkelte aggregater er placeret i hhv. kælder og på 1. sal over køkkenet.

Ejendommen er i god isoleringsmæssig stand, der kan dog fortsat foreslås energimæssige forbedringer der er rentable under forudsætning af de benyttede investeringspriser og nuværende energipriser.

Der er ikke udført destruktive undersøgelser af konstruktionerne i ejendommen. Hvordan isoleringsforholdene i de forskellige konstruktionerne er bestemt, er beskrevet i statusbeskrivelsen for hver bygningsdel.

Energimærkningen er udarbejdet efter retningslinjerne i den gældende Håndbog for Energikonsulenter.
Grundlaget for energimærkningen består af en besigtigelse af ejendommens klimaskærm og varmeanlæg.

Energimærkningsordningen er primært lavet til at kunne sammenligne energieffektiviteten af forskellige bygninger. Når man vil købe en bygning, skal man kunne sammenligne den energimæssige stand af bygningerne og se hvilke der er bedst i den henseende.

F.eks. anvendes i beregningerne et standardiseret brug/drift af bygningen, så for en villa med en familie på 5 beregningsmæssigt har samme forbrug som en der bor alene. Samme princip gælder for større ejendomme. Ordningen fokuserer derfor på 'mursten'/klimaskærmen og de tekniske anlæg fremfor hvordan man hver i sær drifter disse.

Resultater og forslag i rapporten er således baseret på et standard brug af bygningen. Selve driften af en bygning er dog afgørende for det faktiske energiforbrug, mens det beregnede forbrug baseres på standard drift.

Beregningen af energibesparelser og dermed også rentabilitet og CO2 besparelser er derfor baseret på standardiserede forudsætninger og fortæller ikke om de faktiske besparelser og rentabilitet. De er kun en indikator for hvor der bør sættes ind.

Endvidere er CO2 besparelserne for hvad angår fjernvarme baseret på en gennemsnitlig værdi for CO2 ækvivalenter og IKKE et udtryk for CO2 besparelsen gældende for det aktuelle varmeværk.

Det oplyste forbrug til opvarmning er baseret på tidligere års forbrug hvor varmeinstallationen var baseret på gas. Der er etableret fjernvarme medio 2025. Det beregnede forbrug kan derfor ikke direkte sammenlignes med det oplyste forbrug. Endvidere er det oplyste forbrug baseret på ældre varmeinstallation som er udskiftet.

Det ligger udenfor energimærkningsordningen at basere besparelser og økonomien på ejendommens faktiske brug og konkrete tilbud på f.eks. vinduesudskiftning. Til dette formål kræves en nærmere gennemgang af hvilke servitutter, konkrete lokalplaner, fredninger samt indhentning af tilbud på de enkelte forslag til energirenovering.

Det skal bemærkes at der i standard forudsætningerne gælder, at alle rum, som indgår i beregningen er forudsat opvarmet til minimum 20 grader. Dette upåagtet hvorledes ejendommen i realiteten benyttes. Der kan være store forskelle mellem denne forudsætning og den faktiske brugeradfærd med hensyn til opvarmning og ventilation af bygningen samt forbrug af det varme vand. Det kan oplyses, at for hver grad temperaturen kan sænkes, falder varmeforbruget 5-10 %.

Alle forslag er med udgangspunkt i de nuværende forhold i ejendommen. Ved gennemførelse af energibesparende forslag vil nogle forslag muligvis udelukke hinanden. Svingende energipriser har ikke betydning for bygningers energimærke, men har indflydelse på energiøkonomien. Ved høje energipriser kan værdien af besparelsesforslag blive større, hvilket betyder, at det kan give økonomisk mening at gennemføre flere forslag inklusiv forslag der kan være rentable, hvis de udføres sammen med andre renoveringer. Ved lave energipriser kan værdien af besparelsesforslag blive mindre og/eller umiddelbart ikke økonomisk rentable.
I forbindelse hermed, er det vigtigt at være opmærksom på, at energimæssige forbedringer ikke kun har en positiv betydning for bygningens energiforbrug, men også for den daglige komfort/indeklima, samt for en eventuel gensalgsværdi for ejendommen.

Forslag med en tilbagebetalingstid på mere end 100 år er udeladt af rapporten.

Der gøres opmærksom på, at forslag vedr. efterisolering af bygningskonstruktioner som f.eks. gulve, lofter og vægge alene er beregnet ud fra et energimæssigt hensyn. Der er i forslagene ikke taget højde for eventuelt arkitektoniske og/eller dugpunkts/fugtmæssige konsekvenser af forslagene.

Det anbefales generelt, at kontakte en rådgiver/fagmand for at få udarbejdet en detaljeret projektbeskrivelse før isolerings og/eller ombygningsarbejder igangsættes.

KOMMENTARER TIL BYGNINGSBESKRIVELSEN

Ved besigtigelsen forelå diverse snit-, plan- og facadetegninger og ejendommen er kontrolopmålt af energikonsulenten.

Det opmålte opvarmede areal stemmer, med mindre afvigelser, overens med BBR-meddelelsen. Kælder er medregnet som opvarmet erhvervsareal.

GENNEMGANG AF BYGNINGENS ENERGITILSTAND

På de følgende sider kan du se en detaljeret beskrivelse af energitilstanden af din bygning, energikonsulentens forslag til energiforbedringer og tilhørende energiløsninger.

Nogle forbedringsforslag er rentable. Det betyder, at du sparer mere på dit energiforbrug inden for energiforbedringens levetid, end energiforbedringen koster at gennemføre.

De rentable forslag fremgår med en investeringspris.

Nogle forbedringsforslag kan med fordel overvejes ved renoveringer, eller hvis der er bygningsdele, der alligevel skal udskiftes. Investeringsprisen til forbedringsforslag ved renovering, er ikke angivet da investeringen vil afhænge af den konkrete renovering, som skal ske i forbindelse med besparelsesforslaget.

TAG OG LOFT

LOFTRUM

STATUS

Loftsrum er isoleret med 250 mm mineraluld.
Konstruktions- og isoleringsforhold er konstateret ud fra tegningsmateriale og målt ved inspektion ved loftslemme

RENOVERINGSFORSLAG	ÅRLIG BESPARELSE	INVESTERING
Efterisolering af loftsrum med 100 mm isolering. Eksisterende isolering bevares, så der efter fremtidige forhold er isoleret med 350 mm. Inden isolering af loftsrum igangsættes, skal det undersøges nærmere, om de eksisterende konstruktioner er tilstrækkeligt tætte, så korrekt udførelse sikres. Der etablerers ny gangbro i tagrummet, eller hvis der findes en eksisterende, skal denne hæves til de nye isoleringsforhold.	5.700 kr.	

YDERVÆGGE

HULE YDERVÆGGE

STATUS

Ydervægge er udført som 35 cm hulmur. Vægge består udvendigt af tegl og indvendigt af letbeton. Hulrummet er isoleret ved opførelsen.
Konstruktions- og isoleringsforhold er konstateret ud fra tegningsmateriale.

LETTE YDERVÆGGE

STATUS

Ydervægge på 1. sal mod gård er udført med 10 cm beton indvendigt og ca. 220 mm isolering med let yderbeklædning.
Konstruktions- og isoleringsforhold er konstateret ud fra tegningsmateriale.

KÆLDER YDERVÆGGE

STATUS

Kælderydervægge mod jord består af 33 cm massiv betonvæg med 125 mm udvendig isolering.
Konstruktions- og isoleringsforhold er konstateret ud fra tegningsmateriale.

VINDUER, OVENLYS OG DØRE

FACADEVINDUER

STATUS

Vinduerne er generelt monteret med tolags energiruder.

Vinduer på 1. sal mod syd over indgangsparti er med nyere 3 lags energiruder

OVENLYS

STATUS

Ovenlysvinduer ved pedelkontor, omklædning og vaskeri er med ældre 2 lags energiruder.

YDERDØRE

STATUS

Yderdøre er monteret med tolags energiruder.

GULVE

TERRÆNDÆK

STATUS

Terrændæk er generelt udført af beton med slidlagsgulv. Gulvet er isoleret med 160 mm polystyrenplader under betonen
Konstruktions- og isoleringsforhold er konstateret ud fra tegningsmateriale.

Terrændæk i omklædning, bad og varmebassin som er med gulvvarme er udført af beton med slidlagsgulv. Gulvet er isoleret med 225 mm polystyrenplader under betonen
Konstruktions- og isoleringsforhold er konstateret ud fra tegningsmateriale.

KÆLDERGULV

STATUS

Kældergulv er udført af beton med slidlagsgulv. Gulvet er isoleret med 160 mm mineraluld/polystyrenplader under betonen med stenlag som kapillarbrydende lag.
Konstruktions- og isoleringsforhold er konstateret ud fra tegningsmateriale.

VENTILATION

VENTILATION

STATUS

Boliger er med mekanisk udsugning fra toiletter/bad. Bygningen er normal tæt, da konstruktionssamlinger og fuger ved vindues- og døråbninger, samt tætningslister i vinduer og udvendige døre fremstår i god stand.

Ventilation Varmtvandsbassin
Anlæg: VE01 ZCN 13/8
Mekanisk balanceret ventilationsanlæg
Varmegenvinding: Krydsvarmeveksler
Anlægstype: CAV
Driftstid: 20 timer/uge
Luftskifte: 1,8 l/s/m²
Vandbåren varmeflade
SEL-værdi: 2,5 kJ/m³
Automatik: CTS
Bygningens tæthed: Normal tæt
Kilde til data: Data fastsat iht. HB2023

Ventilation Vaskeri, Omklædning, Kontor, Læsesal, Grupperum
Anlæg: VE01 ZCN 13/8
Mekanisk balanceret ventilationsanlæg
Varmegenvinding: Krydsvarmeveksler
Anlægstype: CAV
Driftstid: 45 timer/uge
Luftskifte: 1,8 l/s/m²
Vandbåren varmeflade
SEL-værdi: 2,5 kJ/m³
Automatik: CTS
Bygningens tæthed: Normal tæt
Kilde til data: Data fastsat iht. HB2023

Ventilation Centerbygning
Anlæg: VE03 ZCQ 9/5
Mekanisk balanceret ventilationsanlæg
Varmegenvinding: Krydsvarmeveksler
Anlægstype: CAV
Driftstid: 45 timer/uge
Luftskifte: 1,8 l/s/m²
Vandbåren varmeflade
SEL-værdi: 2,5 kJ/m³
Automatik: CTS
Bygningens tæthed: Normal tæt

Kilde til data: Data fastsat iht. HB2023

Ventilation Storkøkken/kantine
Anlæg: VE04 ZCN 13/6
Mekanisk balanceret ventilationsanlæg
Varmegenvinding: Krydsvarmeveksler
Anlægstype: CAV
Driftstid: 40 timer/uge (630-1430)
Luftskifte: 1,8 l/s/m²
Vandbåren varmeflade
SEL-værdi: 2,5 kJ/m³
Automatik: CTS
Bygningens tæthed: Normal tæt
Kilde til data: Data fastsat iht. HB2023

Zone: Udsugning fra kælder teknikrum
Anlæg: U01 –
Mekanisk udsugning
Varmegenvinding: Ingen varmegenvinding
Anlægstype: CAV
Driftstid: 45 timer/uge
Luftskifte: 1,8 l/s/m²
El-varmeflade: Nej
SEL-værdi: 1,5 kJ/m³
Automatik: manuel indstillet hastighed
Bygningens tæthed: Normal tæt
Kilde til data: Data fastsat iht. HB2023

VARMEANLÆG

FJERNVARME

STATUS

Bygningen opvarmes med fjernvarme. Anlægget er udført som direkte fjernvarmeanlæg, med fjernvarmevand i fordelingsnettet. Anlægget er delt i 2 - et i kælder samt et over køkken på 1. sal. Anlægget i kælder forsyner både bygning 1 og 2, mens anlægget på 1. sal over køkken kun forsyner bygning 1.

VARMEPUMPER

STATUS

Der er ikke stillet forslag til varmepumpe, da dette, med bygningens eksisterende varmeanlæg og den dertilhørende energipris, ikke vil kunne medføre et fornuftigt og rentabelt forslag.

SOLVARME

STATUS

Der er ikke stillet forslag til solvarmeanlæg, da dette, med bygningens eksisterende varmeanlæg og den dertilhørende energipris, ikke vil kunne medføre et fornuftigt og rentabelt forslag.

VARMEFORDELING

VARMEFORDELING

STATUS

Den primære opvarmning af ejendommen sker via radiatorer i opvarmede rum. Varmefordelingsrør er udført som to-strengs anlæg. Der er desuden gulvvarme i badeværelser i alle boliger samt i omklædningsrummene

VARMERØR

STATUS

Varmerør er ført i isolereringskasser på loft og derfor ikke medregnet

VARMEFORDELINGSPUMPER

STATUS

I varmeanlægget er der monteret 4 varmefordelingspumper, af fabrikat Grundfos, type Alpha 2 25/40 og 25/60. Pumperne har en maksimal effekt på hhv. 18 og 34 Watt.

Til varmefladen på ventilationsanlæg VE01 på erhvervsdelen er der monteret en fordelingspumpe, af fabrikat Grundfos, type Alpha 2. Pumpen har en maksimal effekt på 18 Watt.

Til varmefladerne på ventilationsanlæg VE02/VE03 og VE04 på erhvervsdelen er der monteret 3 varmefordelingspumper, af fabrikat Grundfos, type UPS 25-55. Pumperne har en maksimal effekt på 120 Watt.

I varmeanlægget er der monteret 2 ældre varmefordelingspumper, af fabrikat Grundfos, type UPS 25-40. Pumpern har en maksimal effekt på 60 Watt og sidder i teknikrum på 1. sal over køkkenet samt til varmefladen i teknikrum i kælder.

RENOVERINGSFORSLAG	ÅRLIG BESPARELSE	INVESTERING
Der foreslås at varmefordelingspumper i teknikrum på 1. sal over køkken med fordel kan udskiftes til mere effektive fordelingspumper. Der foreslås montage af nye varmefordelingspumper til ventilationsanlæggene VE02, VE03 og VE04. Det vurderes at de eksisterende pumper kan udskiftes til mere effektiv fordelingspumper.	2.600 kr.	17.500 kr.

AUTOMATIK

STATUS

Der er monteret termostatventiler og gulvvarme på alle radiatorer til regulering af korrekt rumtemperatur.

Udenfor fyringssæsonen forudsættes det i beregningen, at varmeanlægget kan afbrydes. Enten automatisk via udeføler eller manuelt ved lukning af ventiler og slukning af varmefordelingspumper.

Til regulering af varmeanlæg er monteret automatik for central styring via ECL og CTS anlæg

VARMT BRUGSVAND

VARMT BRUGSVAND

STATUS

I beregningen er der indregnet et varmtvandsforbrug på 100 liter pr. m² opvarmet etageareal pr. år.

VARMTVANDSRØR

STATUS

Tilslutningsrør til varmtvandsbeholder er udført som 35 mm rustfri stålrør. Rørene er uisoleret.

Brugsvandsrør med cirkulation er udført som 35 mm rustfri stålrør. Rørene er isoleret med 30 mm isolering.

RENOVERINGSFORSLAG	ÅRLIG BESPARELSE	INVESTERING
Isolering af tilslutningsrør til varmtvandsbeholder op til 50 mm isolering, udført enten med rørskåle eller lamelmåtter.	3.100 kr.	3.200 kr.

VARMTVANDSPUMPER

STATUS

I brugsvandsanlægget er der monteret 2 cirkulationspumper, af fabrikat Grundfos, type UPM3. Pumperne har en maksimal effekt på 34 Watt pr. stk. De forsyner både bygning 1 og 2 med varmt brugsvand

VARMTVANDSBEHOLDER

STATUS

Varmt brugsvand produceres via isolerede brugsvandsveksler, fabrikat Termix. Vekslerne er placeret i hhv. opvarmet kælder og på 1. sal over køkken

EL

BELYSNING

STATUS

Belysning i gangarealer består af spots med kompaktrør. Der er ingen styring ved bevægelsesmeldere.

Belysning i motionsrum og kælder består primært af lysstofrør T5 og T8 rør med en effekt på hhv 35W og 58 W. Der er ingen styring ved bevægelsesmeldere.

Belysning i omklædning består af spots med kompaktrør med bevægelsesmeldere.

RENOVERINGSFORSLAG	ÅRLIG BESPARELSE	INVESTERING
Der installeres ny LED spotbelysning i fællesområderne. Der installeres ligeledes nye bevægelsesmeldere for styring af anlægget.	49.000 kr.	381.600 kr.

SOLCELLER

STATUS

Der er ingen solceller på bygningen.

RENOVERINGSFORSLAG	ÅRLIG BESPARELSE	INVESTERING
Montering af solceller på tagflade mod øst og vest. Det anbefales at der monteres solceller af typen Monokrystallinske silicium med et areal på ca. 150 m². Det forslåede anlæg har en effekt på 30 kW. For at opnå optimal virkningsgrad kan det være nødvendigt at beskære eventuelle trækroner, så der ikke opstår skyggevirkning på solcellerne. Det bør undersøges, om den eksisterende tagkonstruktion er egnet til den ekstra vægt fra solcellerne. En eventuel udgift til dette er ikke medtaget i forslagets økonomi. I det foreslåede anlæg er der ikke taget højde for eventuelle restriktioner i forhold til Planlovsbestemmelser herunder lokalplan m.v. Modsat solvarme og varmepumpe, supplerer solceller strømforsyningen og ikke varmeforsyningen, hvis der ikke anvendes el til opvarmning af bygningen.	25.900 kr.	165.000 kr.

IKONFORKLARING

En bygning består af mange dele, der har betydning for bygningens energibehov. Figuren herunder giver en forklaring af de væsentligste dele på tværs af konstruktioner og installationer.

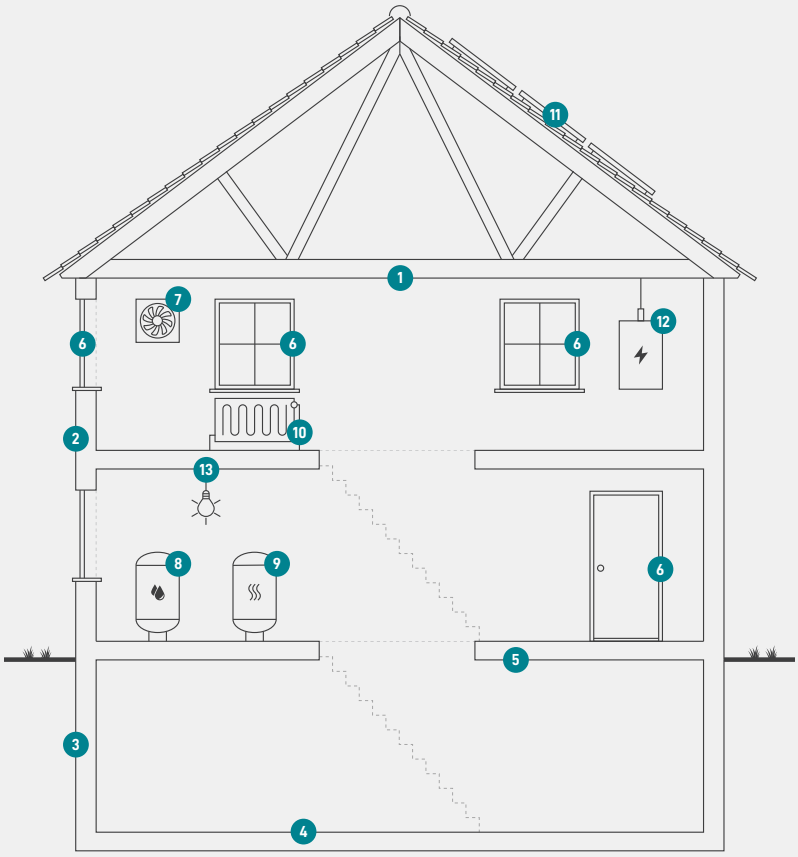

1
Tag og loft
Bygningens øverste del af klimaskærmen, f.eks. et loftrum, et fladt tag eller et udnyttet tagrum.

2
Ydervægge
Bygningens vægge ud mod det fri eller mod uopvarmede områder. Væggen kan være hule, massive eller lette ydervægge.

3
Kælderydervægge
Bygningens kældervægge, som vender mod jorden.

4
Kældergulv
Bygningens nederste del af klimaskærmen i bygninger med opvarmet kælder.

5
Etageadskillelse og gulv
Bygningens nederste del af klimaskærmen, f.eks. terrændæk, gulv mod krybekælder eller etageadskillelse mod uopvarmet kælder.

6
Vinduer/døre
Bygningens facadevinduer og yderdøre.

7
Ventilation
Bygningens ventilationsanlæg og ventilationskanaler.

8
Varmt brugsvand
Bygningens komponenter til varmt brugsvand, bl.a. varmtvandsrør og varmtvandsbeholder.

9
Varmeanlæg
Bygningens varmeanlæg, f.eks. kedler, fjernvarme, ovne og varmepumper.

10
Varmefordeling
Bygningens varmefordelingsanlæg, bl.a. varmeanlægget, varmerør og automatik.

11
Solenergi
Bygningens solenergi, f.eks. solvarme og solceller.

12
El og teknik
Bygningens driftsrelaterede el og teknik, f.eks. varmefordelingspumper, varmtvandspumper og vindmøller.

13
Belysning
Bygningens belysning. Kun relevant ved energimærkning af store bygninger, som f.eks. etagebyggeri og erhverv.

ENERGIMÆRKE

FOR BYGNINGEN

Tangshave Bo- og Aktivitetscenter Hovedbygningen
Tangshave 1
6430 Nordborg

Større bygninger over 600 m2, der ofte besøges af offentligheden, er pålagt til enhver tid, at synliggøre energimærkningscertifikatet for brugerne af bygningen.

Energimærkningen er baseret på beregnet forbrug

A 2020 | A 2015 | A 2010 | **B** | C | D | E | F | G

Energistyrelsen

Gyldig fra den 6. februar 2026 til den 6. februar 2036
Energimærkningsnummer: 311880881