Energistyrelsen

ENERGIMÆRKNINGSRAPPORT

ENERGIMÆRKE OG FORSLAG TIL ENERGIFORBEDRINGER

Klovtoftvej 36
6630 Rødding

DIN BOLIG HAR ENERGIMÆRKE **C**

Du betaler hvert år 16.700 kr. mere, end du behøver i energiudgifter*

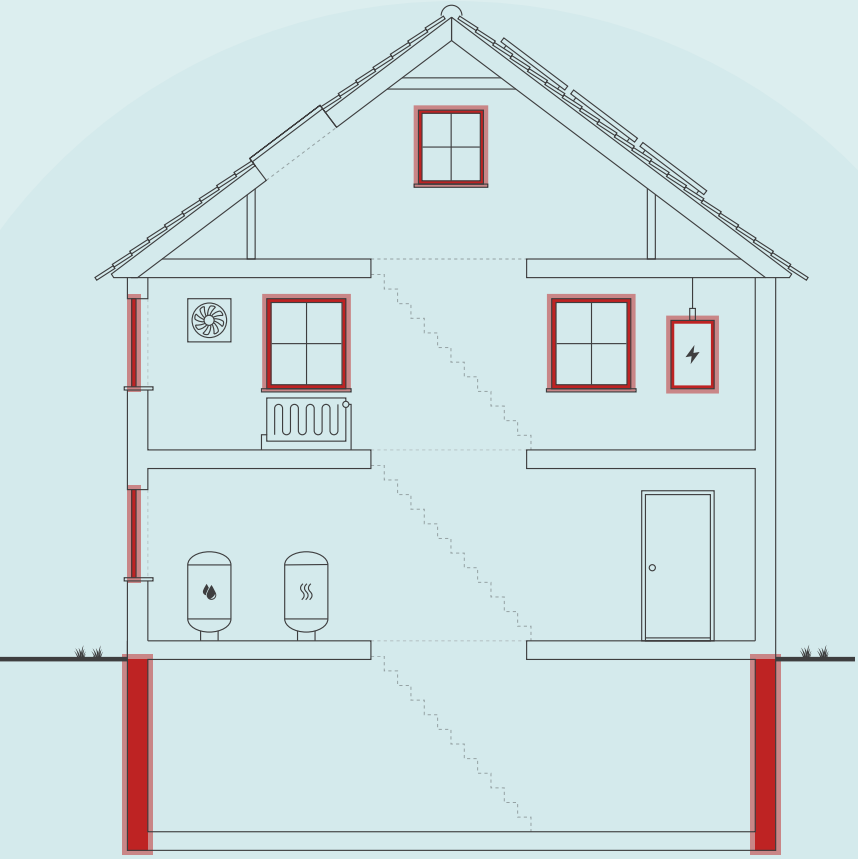

Skitsen illustrerer en generisk bygning, baseret på bygningens karaktertræk. Ikonforklaring kan ses under afsnittet IKONFORKLARING.

ENERGIKONSULENTENS BEDSTE ANBEFALINGER

1 Udvendig efterisolering af kælderydervægge

Årlig besparelse:	15.900 kr.
Investering:	304.800 kr.

2 Udskiftning af den eksisterende Grundfos varmefordelingspumpe.

Årlig besparelse:	500 kr.
Investering:	5.000 kr.

3 Udskiftning af vinduer med nye energivinduer (BR18 krav)

Årlig besparelse:	700 kr.
Investering:	15.000 kr.

DIT ÅRLIGE BESPARELSESPOTENTIALE*

	I DAG	EFTER RENTABLE TILTAG	DU SPARER ÅRLIGT
El til opvarmning	35.200 kr.	19.600 kr.	15.600 kr.
El til andet	11.700 kr.	10.600 kr.	1.100 kr.
Overskud fra solceller	0 kr.	0 kr.	0 kr.
Samlet energiudgift	46.900 kr.	30.200 kr.	16.700 kr.
Samlet CO2-udledning	4,68 ton	2,76 ton	1,93 ton

* Tallene er baseret på en standardiseret brug af bygningen. Se siden: FORMÅLET MED ENERGIMÆRKNINGEN.

FORBEDRING AF ENERGIMÆRKET VED GENNEMFØRSEL AF ALLE RENTABLE FORSLAG:



Adresse
Klovtoftvej 36
6630 Rødding

Energimærkningsnummer
311884510

Gyldighedsperiode
27. februar 2026 - 27. februar 2036

Udarbejdet af
Energihuset Danmark ApS
CVR-nr.: 33510934

På denne side får du hjælp til at igangsætte de energiforbedringer, som energikonsulenten har fremhævet. Du kan sammenligne tiltagene på tværs af økonomi, klima og praktiske forhold, ligesom der til hvert forslag er en trinvis guide til at komme i gang med energiforbedringerne.

På de følgende sider i rapporten finder du detaljeret information om energikonsulentens forbedringsforslag.

UDVENDIG EFTERISOLERING AF KÆLDERYDERVÆGGE

1. Find en håndværker eller anden relevant fagperson som kan hjælpe dig med planlægning og udførelse af din energiforbedring.
2. På Sparenergi.dk kan du få inspiration til energiforbedringen om "Isolering af kældervæg, udefra"
3. Læs mere om den konkrete energiforbedring på www.sparenergi.dk/isolering-af-kaeldervaeg-udefra
4. Indhent et eller flere tilbud på energiforbedringen, udvælg den løsning, der passer dig bedst, og begynd din energiforbedring.

Besparelse
15.900 kr./årligt

CO2-reduktion
1.840 kg./årligt

Investering
304.800 kr.

Renoveringstid
Mere end 2 uger

UDSKIFTNING AF DEN EKSISTERENDE GRUNDFOS VARMEFORDELINGSPUMPE.

1. Find en håndværker eller anden relevant fagperson som kan hjælpe dig med planlægning og udførelse af din energiforbedring.
2. På Sparenergi.dk kan du få inspiration til energiforbedringen om "Ny cirkulationspumpe"
3. Læs mere om den konkrete energiforbedring på www.sparenergi.dk/ny-cirkulationspumpe
4. Indhent et eller flere tilbud på energiforbedringen, udvælg den løsning, der passer dig bedst, og begynd din energiforbedring.

Besparelse
500 kr./årligt

CO2-reduktion
54 kg./årligt

Investering
5.000 kr.

Renoveringstid
Op til 2 dage

UDSKIFTNING AF VINDUER MED NYE ENERGIVINDUER (BR18 KRAV)

1. Find en håndværker eller anden relevant fagperson som kan hjælpe dig med planlægning og udførelse af din energiforbedring.
2. På Sparenergi.dk kan du få inspiration til energiforbedringen om "Udskift vindue, som har termorude"
3. Læs mere om den konkrete energiforbedring på www.sparenergi.dk/termorude-udskift
4. Indhent et eller flere tilbud på energiforbedringen, udvælg den løsning, der passer dig bedst, og begynd din energiforbedring.

Besparelse
700 kr./årligt

CO2-reduktion
71 kg./årligt

Investering
15.000 kr.

Renoveringstid
Op til 2 dage

ENERGIPRISER

Svingende energipriser har ikke betydning for bygningens energimærke, men har indflydelse på energiøkonomien anført på forsiden. Nogle energimærker er udarbejdet i perioder, hvor energipriserne har været betydeligt højere end andre. Ved høje energipriser kan værdien af besparelsesforslag blive større, hvilket betyder, at det kan give økonomisk mening at gennemføre flere forslag.

HJÆLP TIL GENNEMFØRELSE AF ENERGIBESPARELSER OG RÅD OM FINANSIERING

Energikonsulenten kan fortælle dig, hvilke forudsætninger der ligger til grund for de enkelte forbedringsforslag. På sparenergi.dk kan du læse mere om energirenoveringer og finde inspiration og hjælp til at igangsætte en energirenovering. Find f.eks. Bygningsguiden, hvor vi har samlet viden om de mest almindelige hustyper i Danmark – så du kan få overblik over, hvordan man opnår en bedre bolig, der både er energieffektiv, har et godt indeklima og er tidssvarende.

Kontakt din bank: Flere banker tilbyder klima- og energieffektiviseringslån med lav rente. Ring til din bank og hør hvad de kan tilbyde.

ALLE RAPPORTENS ANBEFALINGER

På denne side kan du sammenligne økonomi og klimaeffekt for alle rapportens forbedringsforslag.

RENTABLE RENOVERINGSFORSLAG			
RENOVERINGSFORSLAG	ÅRLIG BESPARELSE*	INVESTERING	REDUKTION I ÅRLIGT UDLEDT CO2
KÆLDER YDERVÆGGE Udvendig efterisolering af kælderydervægge	15.900 kr.	304.800 kr.	1.840 kg CO_2
FACADEVINDUER Udskiftning af vinduer med nye energivinduer (BR18 krav)	700 kr.	15.000 kr.	71 kg CO_2
VARMEFORDELINGSPUMPER Udskiftning af den eksisterende Grundfos varmefordelingspumpe.	500 kr.	5.000 kr.	54 kg CO_2
ANDRE FORSLAG DER KAN VÆRE RENTABLE, HVIS DE UDFØRES SAMMEN MED ANDRE RENOVERINGER			
FLADT TAG Efterisolering af fladt tag	200 kr.		12 kg CO_2
YDERDØRE Udskiftning af massiv yderdør med en ny energi-yderdør	200 kr.		17 kg CO_2

* Tallene er baseret på en standardiseret brug af bygningen. Se siden: FORMÅLET MED ENERGIMÆRKNINGEN.

FORMÅLET MED ENERGIMÆRKNINGEN

Energimærkning af bygninger har to formål: Mærkningen synliggør bygningens beregnede energibehov og er derfor en form for varedeklaration, når en bygning sælges eller udlejes. På baggrund af det beregnede energibehov tildeles boligen en karakter på energimærkningsskalaen fra A2020 til G.

Rapporten giver et overblik over de energimæssige forbedringer af boligen, som er rentable at gennemføre eller kan være rentable, hvis de udføres sammen med andre renoveringer. Rapporten beskriver hvad forbedringerne går ud på, hvad de koster at gennemføre, hvor meget energi og CO2 man sparer, og hvor stor besparelse der kan opnås på el- og varmeregninger ud fra det beregnede energibehov.

DERFOR SKAL DU GENNEMFØRE ENERGIFORBEDRINGER:

BEDRE INDEKLIMA
Når du energiforbedrer kan det have en positiv betydning for indeklimaet.

VARMERE OVERFLADER
Dit hus bliver bedre til at holde på varmen, så du får mere gavn af de dele af huset, der før var for kolde til at bruge i hverdagen.

ØGET KOMFORT
Du får nemmere ved at holde den rette temperatur i boligen, så den bliver rarere at være i.

MINDRE TRÆK
Din bolig bliver tættere, så det ikke længere trækker fra de steder, hvor du før var generet af kulde og træk.

Det beregnede energibehov er en ret præcis indikator for bygningens energimæssige kvalitet – i modsætning til det faktiske forbrug, som naturligvis er stærkt afhængigt både af vejret og af de vaner, som bygningens brugere har. Nogle sparer på varmen, mens andre fyrer for åbne vinduer eller bruger store mængder varmt vand.

For at kunne sammenligne bygningers energimæssige kvalitet, beregnes bygningens beregnede energibehov ud fra en række standardantagelser for vejr, familiestørrelse, indendørstemperatur, adfærd m.v. Nedenfor ses de mest centrale antagelser for det beregnede energibehov.

FIRE ÅRSAGER TIL AT HUSETS FAKTISKE VARMEREGNING KAN AFVIGE FRA DET BEREGNEDE ENERGIBEHOV I RAPPORTEN:

FAMILIESTØRRELSE
Der antages en gennemsnitlig familiestørrelse relativt til husets størrelse. Den faktiske varmeregning kan afvige, hvis der bo flere eller færre end antaget.

INDENDØRSTEMPERATUR
Der antages en konstant opvarmning af huset til 20°C. Den faktiske varmeregning kan afvige, hvis beboerne ønsker en højere eller lavere temperatur.

VARMTVANDSFORBRUG
Der antages et gennemsnitligt forbrug af varmt vand relativt til husets størrelse. Den faktiske varmeregning kan afvige, hvis beboerne bruger mere eller mindre varmt vand.

VEJRFORHOLD
Der antages gennemsnitlige vejrforhold. Den faktiske varmeregning kan afvige, hvis vinteren er særlig varm eller kold.

BAGGRUNDSINFORMATION

BYGNINGSBESKRIVELSE / Klovtoftvej 36, 6630 Rødding

ADRESSE
Klovtoftvej 36, 6630 Rødding

BYGNINGENS ANVENDELSE I FØLGE BBR
Stuehus til landbrugsejendom (110)

KOMMUNE NR.	BFE NR.	BYGNINGS NR.	BOLIGAREAL I BBR	ERHVERVSAREAL I BBR
575	9251912	1	200 m²	54 m²
OPFØRELSESÅR	**OPVARMET BYGNINGSAREAL**	**HERAF TAGETAGE OPVARMET**	**HERAF KÆLDERETAGE OPVARMET**	**UOPVARMET KÆLDERETAGE**
1940	312 m²	98 m²	80 m²	0 m²
ÅR FOR VÆSENTLIG RENOVERING	**VARMEFORSYNING**		**SUPPLERENDE VARME**	
1999	El, Varmepumpe		Ingen	

C	A 2010	A 2010
ENERGIMÆRKE	ENERGIMÆRKE EFTER RENTABLE BESPARELSESFORSLAG	ENERGIMÆRKE EFTER ALLE BESPARELSESFORSLAG

BYGNINGENS BEREGNEDE ENERGIBEHOV

Opvarmning

FORSYNINGSFORM	VARMEBEHOV I kWh	OMREGNET TIL ENERGIENHED FOR FORSYNINGSFORM
Elektricitet	20.437	20.437 kWh elektricitet

Andre energibehov

EL TIL ANDET*	kWh
El til bygningsdrift	599
El til forbrug	6.165

VE-PRODUKTION	kWh
Overskudsproduktion	3.435

*El til bygningsdrift er det elforbrug, der i beregningen går til installationer, f.eks. varmefordelingspumper, ventilation mv. El til forbrug dækker over et standardiseret, gennemsnitligt elforbrug til f.eks. hvidevarer, tv mv. El til forbrug påvirker ikke energimærkekarakteren, men den varme der afgives fra elforbrugende udstyr reducerer bygningens beregnede varmebehov.

ANVENDTE ENERGIPRISER INKL. AFGIFTER VED BEREGNING AF BESPARELSER

Anvendte energipriser ved beregning af energibesparelserne i denne rapport:

Elektricitet til opvarmning
1,72 kr. pr. kWh

Elektricitet til andet end opvarmning
1,72 kr. pr. kWh

Der er anvendt priser for elektricitet og varme, som der gennemsnitligt betales pr. enhed i forsyningsområdet. Prisen varierer alt efter hvilken leverandør man benytter.

OPLYST FORBRUG INKL. MOMS OG AFGIFTER

Denne rapport er udskrevet fra www.boligejer.dk, og er derfor tilgængelig for offentligheden. Hvis det faktiske energiforbrug i bygningen og omkostningerne til dækning af det, er registeret ved energimærkningen, fremgår det ikke i denne rapport, da oplysningerne er fortrolige for enfamiliehuse.

FORBEHOLD FOR PRISER PÅ INVESTERING I ENERGIBESPARELSE

Energimærkets besparelsesforslag er baseret på energikonsulentens erfaring og vurdering. Før energibesparelsesforslagene iværksættes, bør der altid indhentes tilbud fra flere leverandører, da de angivne priser alene skal betragtes som vejledende. Desuden bør det undersøges om energiforbedringen kræver myndighedsgodkendelse.

Årligt abonnement for salg af el bør undersøges nærmere, da dette varierer meget på det frie el marked.

For en konkret vurdering af ejendommens isoleringsmæssige tilstand, skal der udføres destruktive indgreb i klimaskærmen.

DESTRUKTIVE UNDERSØGELSER

Der er i forbindelse med bygningsgennemgang ikke givet tilladelse til at foretage destruktive undersøgelser. Oplysning om isolering beror derfor på energikonsulentens skøn, tegningsmateriale og byggeskik.

FIRMA

Firmanummer: 600242
CVR-nummer: 33510934

Energihuset Danmark ApS
Tørringvej 7
2610 Rødovre

info@energihuset-danmark.dk
tlf. 82303222

Ved energikonsulent
Niels A. Borgbjerg

RAPPORTENS GYLDIGHED

Gyldig fra 27. februar 2026 til den 27. februar 2036

KLAGEMULIGHEDER

Tror du, der er fejl i rapporten, eller ønsker du at klage over energimærkningen, skal du rette henvendelse til det certificerede energimærkningsfirma, der har udarbejdet mærkningen.
Ejeren af bygningen eller enheden kan klage. Klagen skal være modtaget hos det certificerede energimærkningsfirma, senest:

- 1 år efter energimærkningsrapportens dato, eller
- 1 år efter bygningens overtagelsesdag, som er aftalt mellem sælger og køber, hvis bygningen efter indberetningen af energimærkningsrapporten har fået ny ejer - dog senest 6 år efter energimærkningsrapportens datering.

Reglerne om klageadgang står i gældende bekendtgørelse om energimærkning af bygninger. Klik ind på linket og læs mere om, hvordan du indgiver en klage.

www.ens.dk/ansvarsomraader/energimaerkning-af-bygninger/klagevejledning

Det certificerede energimærkningsfirma behandler klagen og bør meddele sin skriftlige afgørelse af klagen inden for 4 uger.

BEHANDLING AF OPLYSNINGER

Energistyrelsen er ansvarlig for behandlingen af oplysninger om bygningen, herunder offentliggørelse af energimærkningsrapporten. Du kan læse mere om reglerne, samt hvordan vi behandler oplysninger på vores hjemmeside.

www.ens.dk/ansvarsomraader/energimaerkning-af-bygninger/lovgivning-om-energimaerkning

ENERGIKONSULENTENS SUPPLERENDE KOMMENTARER

Energimærkningen har til formål at afspejle bygningens energimæssige stand, og viser bygningens energimæssige ydeevne via et energimærke og et beregnet energiforbrug. Dette forbrug og tilhørende energimærke beregnes ud fra nogle standardbetingelser og retningslinjer, som er bestemt af Energistyrelsen.

Beregning af klimaskærmen er foretaget på baggrund af BBR-meddelelsen sammenholdt med konsulentens registreringer og opmåling på stedet. Energimærket er udarbejdet efter disse opmålinger.

Grundlaget for energimærkningen består af en besigtigelse af bygningens klimaskærm og varmeanlæg. I rapporten er der for hver bygningsdel beskrevet hvordan isoleringsforholdet i konstruktionen er bestemt.

Energimærkningen er udarbejdet efter retningslinjerne i den gældende Håndbog for Energikonsulenter.

Der er ikke adgang til bygningstegninger på kommunens digitale byggesagsarkiv.

Der er ikke modtaget udfyldt oplysningsskema om konstruktions- og isoleringsforhold fra bygningsejer eller dennes repræsentant. Skjulte konstruktioner er derfor som udgangspunkt baseret på skøn

KOMMENTARER TIL BYGNINGSBESKRIVELSEN

Det registrerede areal i bygningen stemmer overens med oplysningerne, som er registreret i Bygnings- og Boligregisteret (BBR) hos kommunen. Kælderen og hele 1 sal indgår dog i det samlede opvarmede areal i energiberegningen.
Der er foretaget en vejledende opmåling af bygningen, kun til brug for energimærkningen.

GENNEMGANG AF BOLIGENS ENERGITILSTAND

På de følgende sider kan du se en detaljeret beskrivelse af energitilstanden af din bolig, energikonsulentens forslag til energiforbedringer og tilhørende energiløsninger.

Nogle forbedringsforslag er rentable. Det betyder, at du sparer mere på dit energiforbrug inden for energiforbedringens levetid, end energiforbedringen koster at gennemføre.

De rentable forslag fremgår med en investeringspris.

Nogle forbedringsforslag kan med fordel overvejes ved renoveringer, eller hvis der er bygningsdele, der alligevel skal udskiftes. Investeringsprisen til forbedringsforslag ved renovering, er ikke angivet da investeringen vil afhænge af den konkrete renovering, som skal ske i forbindelse med besparelsesforslaget.

TAG OG LOFT

LOFTRUM

STATUS

Loftkonstruktionen mod uopvarmet tagrum i hus består af et træbjælkelag, som er isoleret med 200 mm mineraluld. Isoleringsmængden i bygningsdelen er ukendt og derfor skønnet ud fra den samlede tykkelse på konstruktionen.

Tagkonstruktionen på kviste er isoleret med 200 mm mineraluld.
Isoleringsforholdet i konstruktionen er skønnet ud fra krav i bygningsreglementet, som var gældende ved renoveringstidspunktet i år 1998.

FLADT TAG

STATUS

Det flade tag er opbygget som et built-up-tag, som er isoleret med 200 mm mineraluld.

RENOVERINGSFORSLAG	ÅRLIG BESPARELSE	INVESTERING
Efterisolering af fladt tag iht. bygningsreglementets krav, hvilket svarer til ca. 300 mm mineraluld. Ved efterisolering af en flad tagkonstruktion af træ, udskiftes den eksisterende tagbelægning for at forhøje det eksisterende bjælkelag. Der isoleres ovenpå den eksisterende isolering med nye kileformede isoleringsbatts i nødvendigt omfang og med en forhøjelse af konstruktionen som giver plads nok til ventilation. Det anbefales, at man inden efterisoleringen igangsættes, får undersøgt standen af eksisterende bjælkelagskonstruktion, dampspærre og loft. Ved etablering af ny tagbelægning skal denne have en taghældning på mindst 1:40, hvilket svarer til ca. 1,4 grader. Man skal være opmærksom på at tagnedløb og sternkanter skal forøges og eventuelle ovenlys skal hæves når man efterisolerer tagfladen. Det er ikke muligt at efterisolere et fladt tag med granulat, grundet stor risiko for fugt. Den oprindelige opbygning af et fladt tag, indebærer et ventileret rum mellem tagpap og isolering som sørger for en naturlig udluftning af konstruktionen og derved udledning af kondens. Hvis dette rum lukkes til, vil fugten sætte sig i isoleringen.	200 kr.	

UDNYTTET TAGRUM

STATUS

Etageadskillelsen mod det uopvarmede skunkrum i tagetagen består af et træbjælkelag, og er isoleret med 200 mm mineraluld.
Isoleringsmængden i bygningsdelen er ukendt og derfor skønnet ud fra den samlede tykkelse på konstruktionen.

Væggen mod skunkrum i tagetagen består af et træskelet med indvendig vægbeklædning, som er isoleret med 200 mm mineraluld.
Isoleringsmængden i bygningsdelen er ukendt og derfor skønnet ud fra den samlede tykkelse på konstruktionen.

Skråvægge i tagetagen består af en spærkonstruktion med indvendig vægbeklædning og udvendig tagbelægning.
Konstruktionen er isoleret med 200 mm mineraluld.
Isoleringsmængden i bygningsdelen er ukendt og derfor skønnet ud fra den samlede tykkelse på konstruktionen.

YDERVÆGGE

HULE YDERVÆGGE

STATUS

Ydervægge i hus skønnes og består af en hulmur, som er opført med en for- og bagmur af tegl/mursten. Den samlede vægtykkelse er ca. 33 cm, og hulrummet mellem for- og bagmuren er isoleret med mineraluldsgranulat i henhold til gældende normer og relevante produktstandarder.
Bygningsdelen er ombygget siden opførelsen, og renoveringstidspunktet er ukendt. Isoleringsmængden i bygningsdelen er derfor skønnet ud fra der er tegn på der taget sten ud på alle facader.

LETTE YDERVÆGGE

STATUS

Kvistfront og flunke (ydervægge på kviste) består af en træskeletvæg med pladebeklædning på begge sider. Imellem beklædningen er der isoleret med 150 mm mineraluld.
Isoleringsmængden i bygningsdelen er ukendt og derfor skønnet ud fra den samlede tykkelse på konstruktionen.

KÆLDER YDERVÆGGE

STATUS

Kælderydervægge under terræn (mod jord) består af ca. 30 cm beton, som er uden isolering.
Isoleringsmængden i bygningsdelen er ukendt og derfor skønnet ud fra den samlede tykkelse på konstruktionen.
Isoleringsforholdet i konstruktionen er skønnet ud fra den byggeskik, som var gældende ved opførelsestidspunktet i år 1940.

Kælderydervægge over terræn (mod det fri) består af ca. 30 cm beton, som er uden isolering.
Isoleringsforholdet i konstruktionen er skønnet ud fra den byggeskik, som var gældende ved opførelsestidspunktet i år 1940.

RENOVERINGSFORSLAG	ÅRLIG BESPARELSE	INVESTERING
Udvendig efterisolering med 200 mm isoleringsplader på kælderydervægge under terræn. Der skal anvendes et godkendt efterisoleringsprodukt til kælderydervægge. Arbejdet bør udføres i sammenhæng med isolering af samtlige kælderydervægsarealer, placeret både under og over terræn. Denne løsning er fugt- og varmeteknisk at foretrække frem for indvendig efterisolering. Til gengæld kan den være arbejdskrævende og i praksis vanskelig at udføre, da den kræver udgravning omkring kælderen. Hvis der ikke forefindes et omfangsdræn, bør dette etableres i forbindelse med efterisoleringsarbejdet. Udvendig efterisolering med 200 mm isoleringsplader på kælderydervægge over terræn. Der skal anvendes et godkendt efterisoleringsprodukt til kælderydervægge. Arbejdet bør udføres i sammenhæng med isolering af samtlige kælderydervægsarealer, placeret både under og over terræn. På den eksisterende ydervæg opbygges en bærende konstruktion til den nye isolering og ydervægsbeklædning. Alternativt kan der anvendes et efterisoleringssystem med fast-isolering fastholdt med dyvler og afsluttet med puds. I forbindelse med udvendig efterisolering, vil det ofte være nødvendigt at flytte vinduerne ud i facaden. Udtjente vinduer vil i den forbindelse med fordel kunne udskiftes. Derudover skal man være opmærksom på, at der kan være behov for at lave tilpasninger af udhænget samt nedløbsrør, når ydervæggen gøres tykkere udadtil. Byggetekniske forhold kan indebære, at krav om U-værdier ikke kan opfyldes på grund af fare for fugt i konstruktionen. Hvis der ikke forefindes et omfangsdræn, bør dette etableres i forbindelse med efterisoleringsarbejdet.	15.900 kr.	304.800 kr.

LINJETAB VED VÆG MOD VÆG OG LOFT

STATUS

Dør- og vinduesfalse i hulmure skønnes massive, uden kuldebrosafbrydelse.

VINDUER, OVENLYS OG DØRE

FACADEVINDUER

STATUS

Vinduer er monteret med 2-lags energi-termorude.

Vinduer er monteret med 2-lags termorude.

RENOVERINGSFORSLAG	ÅRLIG BESPARELSE	INVESTERING
Vinduer med 2-lags termorude udskiftes, og der monteres nye energivinduer (A-mærket).	700 kr.	15.000 kr.

OVENLYS

STATUS

Tagvinduer er monteret med 2-lags energi-termorude.

YDERDØRE

STATUS

Yderdøre er monteret med 2-lags energi-termorude.

Massive yderdøre skønnes isoleret med ca. 15 mm isolering.

Yderdøre er monteret med 2-lags energi-termorude.

Yderdøre er monteret med 2-lags energi-termorude.

RENOVERINGSFORSLAG	ÅRLIG BESPARELSE	INVESTERING
Massiv døre udskiftes, og der monteres en ny energioptimeret yderdør med isolerede fyldninger.	200 kr.	

LINJETAB VED VINDUER/DØRE MOD VÆG OG OVENLYS MOD TAG

STATUS

Samlingen mellem tagkonstruktion og vindue (sidekarme) skønnes isoleret med 50 mm mineraluld.

GULVE

TERRÆNDÆK

STATUS

Terrændækket i i vestlig ende skønnes og bestå af en gulvbelægning udlagt på betondæk, som er støbt på 100 mm isoleringsbatts og et kapillarbrydende lag.
Bygningsdelen er ombygget siden opførelsen, og renoveringstidspunktet er ukendt. Isoleringsmængden i bygningsdelen er derfor skønnet ud fra der er gulvvarme

KÆLDERGULV

STATUS

Kældergulvet i hus består af en gulvbelægning udlagt på betondæk, som er støbt på 100 mm isoleringsbatts og et kapillarbrydende lag.
Bygningsdelen er ombygget siden opførelsen, og renoveringstidspunktet er ukendt. Isoleringsmængden i bygningsdelen er derfor skønnet ud fra ukendt men der er gulvvarme

LINJETAB VED FUNDAMENT

STATUS

Samlingen mellem terrændæk og fundament skønnes at bestå af beton uden sokkel-isolering.

Samlingen mellem terrændæk og fundament skønnes at bestå af beton uden sokkel-isolering.

VENTILATION

VENTILATION

STATUS

Bygningen tilføres frisk luft ved naturlig ventilation, og luftudskiftningen sker via bygningsåbninger som døre og vinduer. Der er mekanisk udsugning i køkken og badeværelse. Ved beregning af energiforbruget anvendes normtal i henhold til Energistyrelsens tekniske anvisninger.

VARMEANLÆG

VARMEANLÆG

STATUS

Bygningen opvarmes med en varmepumpe, og en nærmere beskrivelse af denne er beskrevet under "Varmepumper" i rapporten.

VARMEPUMPER

STATUS

Bygningen opvarmes med en Fujitsu - Fujitsu Fujitsu WOYA100KLT luft-vand varmepumpe, der er placeret i kælder. En luft-vandvarmepumpe består af to dele, som henholdsvis er placeret udenfor og inde i bygningen. Den varmeenergi, der findes i luften, omdannes i varmepumpen til varmt vand, som benyttes til opvarmning af bygningen og til produktion af varmt brugsvand. Varmepumpens virkningsgrad (COP) er bestemt ud fra data fra producenten.

SOLVARME

STATUS

Der er ikke installeret et solvarmeanlæg på bygningen. På grund af ikke rentabel, er forslag til montering af solvarmeanlæg undladt fra rapporten. Installation af solvarme vil derfor ikke være relevant, men bør overvejes ved evt. ombygninger.

VARMEFORDELING

VARMEFORDELING

STATUS

Den primære opvarmning af bygningen sker via et centralvarmeanlæg. Det opvarmede vand fra varmeforsyningen føres rundt i et lukket 2-strenget rørsystem til radiatorer og gulvvarmekredse i de opvarmede arealer. Der er gulvvarme i hele kælder samt hele stueplan. Ved beregning af energiforbruget benyttes det dimensionerende temperatursæt, som er bestemt ud fra anlægstypen i henhold til Energistyrelsens retningslinjer.

VARMEFORDELINGSPUMPER

STATUS

På varmefordelingsanlægget er der monteret en Grundfos UPS-pumpe med trinstyring, som har en maksimal effekt på 60 W.

På varmefordelingsanlægget er der monteret en automatisk regulerende Grundfos Alpha2 L pumpe, som har en maksimal effekt på 18 W.

På varmefordelingsanlægget er der monteret en automatisk regulerende Wilo (navn,model) pumpe, som har en maksimal effekt på 75 W.

RENOVERINGSFORSLAG	ÅRLIG BESPARELSE	INVESTERING
Det vurderes, at den eksisterende Grundfos pumpe kan udskiftes til en ny automatisk regulerende pumpe, som har en maksimal effekt på ca. 20 W.	500 kr.	5.000 kr.

AUTOMATIK

STATUS

Rumtemperaturen i bygningen reguleres via rumfølere, som er tilknyttet de enkelte varmeafgivere på centralvarmeanlægget, og dette er beskrevet nærmere under "varmefordeling" i rapporten. Der er rumtemperaturstyring tilknyttet varmeafgiverne, som minimum dækker 75% af det opvarmede areal. Derved reguleres den ønskede rumtemperatur i bygningen overvejende automatisk via de termostatiske styringer.

VARMT BRUGSVAND

VARMT BRUGSVAND

STATUS

I beregningen er der indregnet et varmtvandsforbrug på 250 liter pr. m² opvarmet boligareal pr. år.

VARMTVANDSBEHOLDER

STATUS

Varmt brugsvand produceres i en integreret varmtvandsbeholder, som ifølge producenten har et volumen på 190 liter. Beholderen er placeret i kælderrum.

EL

SOLCELLER

STATUS

Der er installeret et solcelleanlæg til egen el-produktion på bygningen. Anlægget er fra år 2023 og solcellearealet er ca. 24 m². I energimærkningen indgår alene den andel af solcellestrømmen som benyttes i bygningen. Elproduktion fra solcelleanlæg medregnes således kun i det omfang produktionen dækker af det årlige elbehov til bygningsdrift. Denne del af elproduktionen benyttes ved indplacering på energimærkningsskalaen.

IKONFORKLARING

En bygning består af mange dele, der har betydning for bygningens energibehov. Figuren herunder giver en forklaring af de væsentligste dele på tværs af konstruktioner og installationer.

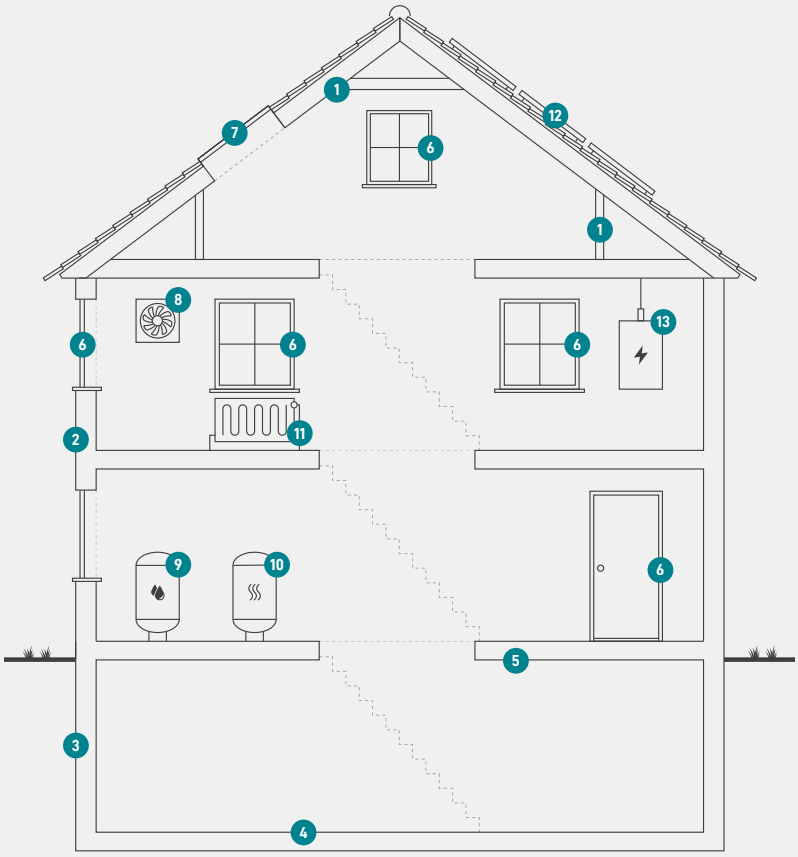

1
Tag og loft
Bygningens øverste del af klimaskærmen, f.eks. et loftrum, et fladt tag eller et udnyttet tagrum.

2
Ydervægge
Bygningens vægge ud mod det fri eller mod uopvarmede områder. Væggen kan være hule, massive eller lette ydervægge.

3
Kælderydervægge
Bygningens kældervægge, som vender mod jorden.

4
Kældergulv
Bygningens nederste del af klimaskærmen i bygninger med opvarmet kælder.

5
Etageadskillelse og gulv
Bygningens nederste del af klimaskærmen, f.eks. terrændæk, gulv mod krybekælder eller etageadskillelse mod uopvarmet kælder.

6
Vinduer/døre
Bygningens facadevinduer og yderdøre.

7
Ovenlys
Bygningens ovenlysvinduer.

8
Ventilation
Bygningens ventilationsanlæg og ventilationskanaler.

9
Varmt brugsvand
Bygningens komponenter til varmt brugsvand, bl.a. varmtvandsrør og varmtvandsbeholder.

10
Varmeanlæg
Bygningens varmeanlæg, f.eks. kedler, fjernvarme, ovne og varmepumper.

11
Varmefordeling
Bygningens varmefordelingsanlæg, bl.a. varmeanlægget, varmerør og automatik.

12
Solenergi
Bygningens solenergi, f.eks. solvarme og solceller.

13
El og teknik
Bygningens driftsrelaterede el og teknik, f.eks. varmefordelingspumper, varmtvandspumper og vindmøller.

ENERGIMÆRKE

FOR BOLIGEN

Klovtoftvej 36
6630 Rødding

Energimærkningen er baseret på beregnet forbrug

A 2020 | A 2015 | A 2010 | B | **C** | D | E | F | G

Energistyrelsen

Gyldig fra den 27. februar 2026 til den 27. februar 2036
Energimærkningsnummer: 311884510