Energistyrelsen

ENERGIMÆRKNINGSRAPPORT

ENERGIMÆRKE OG FORSLAG TIL ENERGIFORBEDRINGER

Rådmandsvej 12
4900 Nakskov

DIN BOLIG HAR ENERGIMÆRKE

E

Du betaler hvert år 6.300 kr. mere, end du behøver i energiudgifter*

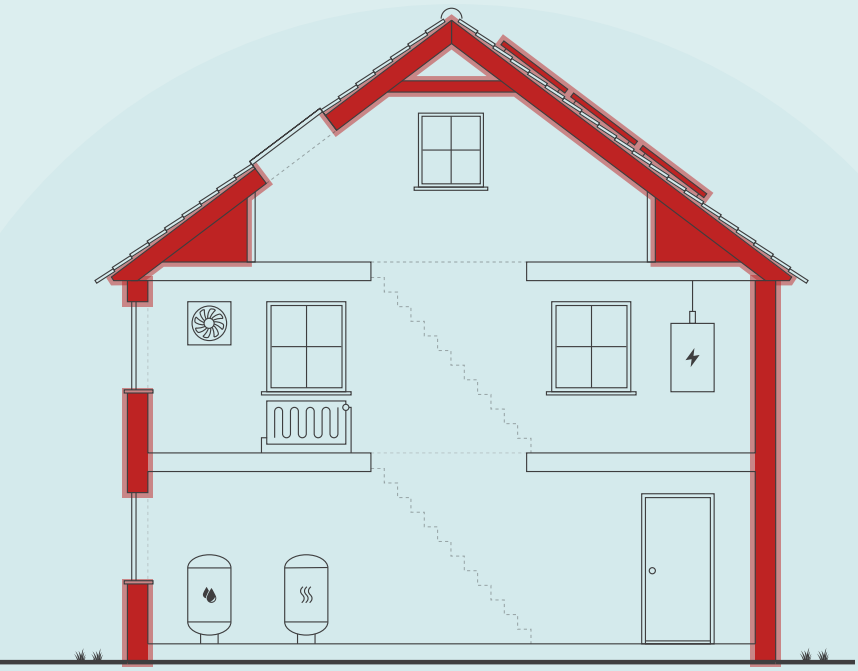

ENERGIKONSULENTENS BEDSTE ANBEFALINGER

1 Indblæsning af mineraluldsgranulat

Årlig besparelse:	3.700 kr.
Investering:	25.000 kr.

2 Isolering af hanebåndsloft med 200 mm isolering

Årlig besparelse:	400 kr.
Investering:	11.400 kr.

3 Montage af nye solceller

Årlig besparelse:	1.600 kr.
Investering:	28.800 kr.

Skitsen illustrerer en generisk bygning, baseret på bygningens karaktertræk. Ikonforklaring kan ses under afsnittet IKONFORKLARING.

DIT ÅRLIGE BESPARELSESPOTENTIALE*

	I DAG	EFTER RENTABLE TILTAG	DU SPARER ÅRLIGT
Fjernvarme	16.700 kr.	12.000 kr.	4.700 kr.
El til andet	6.100 kr.	4.500 kr.	1.600 kr.
Overskud fra solceller	0 kr.	0 kr.	0 kr.
Samlet energiudgift	22.800 kr.	16.500 kr.	6.300 kr.
Samlet CO2-udledning	2,38 ton	1,34 ton	1,04 ton

* Tallene er baseret på en standardiseret brug af bygningen. Se siden: FORMÅLET MED ENERGIMÆRKNINGEN.

FORBEDRING AF ENERGIMÆRKET VED GENNEMFØRSEL AF ALLE RENTABLE FORSLAG:

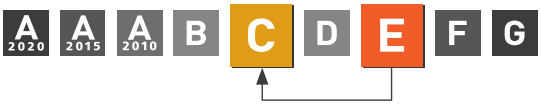

Adresse
Rådmandsvej 12
4900 Nakskov

Energimærkningsnummer
311884882

Gyldighedsperiode
2. marts 2026 - 2. marts 2036

Udarbejdet af
TÜV SÜD Domutech A/S
CVR-nr.: 35047301

På denne side får du hjælp til at igangsætte de energiforbedringer, som energikonsulenten har fremhævet. Du kan sammenligne tiltagene på tværs af økonomi, klima og praktiske forhold, ligesom der til hvert forslag er en trinvis guide til at komme i gang med energiforbedringerne.

På de følgende sider i rapporten finder du detaljeret information om energikonsulentens forbedringsforslag.

INDBLÆSNING AF MINERALULDSGRANULAT

1. Find en håndværker eller anden relevant fagperson som kan hjælpe dig med planlægning og udførelse af din energiforbedring.
2. På Sparenergi.dk kan du få inspiration til energiforbedringen om "Hulmursisolering"
3. Læs mere om den konkrete energiforbedring på www.sparenergi.dk/hulmursisolering
4. Indhent et eller flere tilbud på energiforbedringen, udvælg den løsning, der passer dig bedst, og begynd din energiforbedring.

Besparelse
3.700 kr./årligt

CO2-reduktion
461 kg./årligt

Investering
25.000 kr.

Renoveringstid
Fra 2 dage til 1 uge

ISOLERING AF HANEBÅNDSLOFT MED 200 MM ISOLERING

1. Find en håndværker eller anden relevant fagperson som kan hjælpe dig med planlægning og udførelse af din energiforbedring.
2. På Sparenergi.dk kan du få inspiration til energiforbedringen om "Isolering af loft"
3. Læs mere om den konkrete energiforbedring på www.sparenergi.dk/isolering-af-loft
4. Indhent et eller flere tilbud på energiforbedringen, udvælg den løsning, der passer dig bedst, og begynd din energiforbedring.

Besparelse
400 kr./årligt

CO2-reduktion
42 kg./årligt

Investering
11.400 kr.

Renoveringstid
Fra 2 dage til 1 uge

MONTAGE AF NYE SOLCELLER

1. Find en håndværker eller anden relevant fagperson som kan hjælpe dig med planlægning og udførelse af din energiforbedring.
2. På Sparenergi.dk kan du få inspiration til energiforbedringen om "Solcelleanlæg"
3. Læs mere om den konkrete energiforbedring på www.sparenergi.dk/solcelleanlaeg
4. Indhent et eller flere tilbud på energiforbedringen, udvælg den løsning, der passer dig bedst, og begynd din energiforbedring.

Besparelse
1.600 kr./årligt

CO2-reduktion
440 kg./årligt

Investering
28.800 kr.

Renoveringstid
Fra 2 dage til 1 uge

ENERGIPRISER

Svingende energipriser har ikke betydning for bygningens energimærke, men har indflydelse på energiøkonomien anført på forsiden. Nogle energimærker er udarbejdet i perioder, hvor energipriserne har været betydeligt højere end andre. Ved høje energipriser kan værdien af besparelsesforslag blive større, hvilket betyder, at det kan give økonomisk mening at gennemføre flere forslag.

HJÆLP TIL GENNEMFØRELSE AF ENERGIBESPARELSER OG RÅD OM FINANSIERING

Energikonsulenten kan fortælle dig, hvilke forudsætninger der ligger til grund for de enkelte forbedringsforslag. På sparenergi.dk kan du læse mere om energirenoveringer og finde inspiration og hjælp til at igangsætte en energirenovering. Find f.eks. Bygningsguiden, hvor vi har samlet viden om de mest almindelige hustyper i Danmark – så du kan få overblik over, hvordan man opnår en bedre bolig, der både er energieffektiv, har et godt indeklima og er tidssvarende.

Kontakt din bank: Flere banker tilbyder klima- og energieffektiviseringslån med lav rente. Ring til din bank og hør hvad de kan tilbyde.

ALLE RAPPORTENS ANBEFALINGER

På denne side kan du sammenligne økonomi og klimaeffekt for alle rapportens forbedringsforslag.

RENTABLE RENOVERINGSFORSLAG			
RENOVERINGSFORSLAG	ÅRLIG BESPARELSE*	INVESTERING	REDUKTION I ÅRLIGT UDLEDT CO2
UDNYTTET TAGRUM Isolering af hanebåndsloft med 200 mm isolering	400 kr.	11.400 kr.	42 kg CO_2
HULE YDERVÆGGE Indblæsning af mineraluldsgranulat	3.700 kr.	25.000 kr.	461 kg CO_2
MASSIVE YDERVÆGGE Indv. Isolering af massive ydervægge, 50 mm	800 kr.	16.300 kr.	92 kg CO_2
SOLCELLER Montage af nye solceller	1.600 kr.	28.800 kr.	440 kg CO_2
ANDRE FORSLAG DER KAN VÆRE RENTABLE, HVIS DE UDFØRES SAMMEN MED ANDRE RENOVERINGER			
LOFTRUM Udskiftning af eksist. loftslem til ny præfabrikeret loftslem	200 kr.		14 kg CO_2
FLADT TAG Isolering af tag med ensidig taghældning med 200 mm isolering	200 kr.		21 kg CO_2
UDNYTTET TAGRUM Indv. Isolering af skråvægge med 200 mm isolering	600 kr.		70 kg CO_2
YDERDØRE Udskiftning af eksisterende yderdør uden energilas.	200 kr.		20 kg CO_2
VARMEFORDELINGSPUMPER Ny varmefordelingspumpe	500 kr.		56 kg CO_2

* Tallene er baseret på en standardiseret brug af bygningen. Se siden: FORMÅLET MED ENERGIMÆRKNINGEN.

FORMÅLET MED ENERGIMÆRKNINGEN

Energimærkning af bygninger har to formål: Mærkningen synliggør bygningens beregnede energibehov og er derfor en form for varedeklaration, når en bygning sælges eller udlejes. På baggrund af det beregnede energibehov tildeles boligen en karakter på energimærkningsskalaen fra A2020 til G.

Rapporten giver et overblik over de energimæssige forbedringer af boligen, som er rentable at gennemføre eller kan være rentable, hvis de udføres sammen med andre renoveringer. Rapporten beskriver hvad forbedringerne går ud på, hvad de koster at gennemføre, hvor meget energi og CO2 man sparer, og hvor stor besparelse der kan opnås på el- og varmeregninger ud fra det beregnede energibehov.

DERFOR SKAL DU GENNEMFØRE ENERGIFORBEDRINGER:

BEDRE INDEKLIMA
Når du energiforbedrer kan det have en positiv betydning for indeklimaet.

VARMERE OVERFLADER
Dit hus bliver bedre til at holde på varmen, så du får mere gavn af de dele af huset, der før var for kolde til at bruge i hverdagen.

ØGET KOMFORT
Du får nemmere ved at holde den rette temperatur i boligen, så den bliver rarere at være i.

MINDRE TRÆK
Din bolig bliver tættere, så det ikke længere trækker fra de steder, hvor du før var generet af kulde og træk.

Det beregnede energibehov er en ret præcis indikator for bygningens energimæssige kvalitet – i modsætning til det faktiske forbrug, som naturligvis er stærkt afhængigt både af vejret og af de vaner, som bygningens brugere har. Nogle sparer på varmen, mens andre fyrer for åbne vinduer eller bruger store mængder varmt vand.

For at kunne sammenligne bygningers energimæssige kvalitet, beregnes bygningens beregnede energibehov ud fra en række standardantagelser for vejr, familiestørrelse, indendørstemperatur, adfærd m.v. Nedenfor ses de mest centrale antagelser for det beregnede energibehov.

FIRE ÅRSAGER TIL AT HUSETS FAKTISKE VARMEREGNING KAN AFVIGE FRA DET BEREGNEDE ENERGIBEHOV I RAPPORTEN:

FAMILIESTØRRELSE
Der antages en gennemsnitlig familiestørrelse relativt til husets størrelse. Den faktiske varmeregning kan afvige, hvis der bo flere eller færre end antaget.

INDENDØRSTEMPERATUR
Der antages en konstant opvarmning af huset til 20°C. Den faktiske varmeregning kan afvige, hvis beboerne ønsker en højere eller lavere temperatur.

VARMTVANDSFORBRUG
Der antages et gennemsnitligt forbrug af varmt vand relativt til husets størrelse. Den faktiske varmeregning kan afvige, hvis beboerne bruger mere eller mindre varmt vand.

VEJRFORHOLD
Der antages gennemsnitlige vejrforhold. Den faktiske varmeregning kan afvige, hvis vinteren er særlig varm eller kold.

BAGGRUNDSINFORMATION

BYGNINGSBESKRIVELSE / Rådmandsvej 12, 4900 Nakskov

ADRESSE
Rådmandsvej 12, 4900 Nakskov

BYGNINGENS ANVENDELSE I FØLGE BBR
Fritliggende enfamilieshus (parcelhus) (120)

KOMMUNE NR.	BFE NR.	BYGNINGS NR.	BOLIGAREAL I BBR	ERHVERVSAREAL I BBR
360	5420946	1	92 m²	0 m²
OPFØRELSESÅR	**OPVARMET BYGNINGSAREAL**	**HERAF TAGETAGE OPVARMET**	**HERAF KÆLDERETAGE OPVARMET**	**UOPVARMET KÆLDERETAGE**
1930	101 m²	29 m²	0 m²	0 m²

ÅR FOR VÆSENTLIG RENOVERING	VARMEFORSYNING	SUPPLERENDE VARME
Ikke angivet	Fjernvarme	Ingen

E	C	C
ENERGIMÆRKE	ENERGIMÆRKE EFTER RENTABLE BESPARELSESFORSLAG	ENERGIMÆRKE EFTER ALLE BESPARELSESFORSLAG

BYGNINGENS BEREGNEDE ENERGIBEHOV

Opvarmning

FORSYNINGSFORM	VARMEBEHOV I kWh	OMREGNET TIL ENERGIENHED FOR FORSYNINGSFORM
Fjernvarme	26.020	26,02 MWh fjernvarme

Andre energibehov

EL TIL ANDET*	kWh
El til bygningsdrift	398
El til forbrug	3.097

*El til bygningsdrift er det elforbrug, der i beregningen går til installationer, f.eks. varmefordelingspumper, ventilation mv. El til forbrug dækker over et standardiseret, gennemsnitligt elforbrug til f.eks. hvidevarer, tv mv. El til forbrug påvirker ikke energimærkekarakteren, men den varme der afgives fra elforbrugende udstyr reducerer bygningens beregnede varmebehov.

ANVENDTE ENERGIPRISER INKL. AFGIFTER VED BEREGNING AF BESPARELSER

Anvendte energipriser ved beregning af energibesparelserne i denne rapport:

Fjernvarme
514 kr. pr. MWh
Fast afgift: 3.247 kr. pr. år

Elektricitet til andet end opvarmning
1,72 kr. pr. kWh

Fjernvarmeprisen er anvendt fra nyeste tarifblad samme dato som energimærket er beregnet.

Elpriser i dette energimærke er baseret på et landsdækkende gennemsnit.
Forbruget "el til andet" er beregnet ud fra et landsdækkende gennemsnit, baseret på størrelsen af boligen og prisen på el i området. El til andet indgår ikke beregningen af energimærket og påvirker derfor ikke energimærkets karakter.

Priserne på forbedringsforslag er estimeret og det anbefales at der indhentes priser fra forskellige leverandører, da disse erfaringsmæssigt kan svinge en del.
Det kan ikke forudsættes at kommende ejere anvender samme leverandør, og dermed opnår samme energipris, som bygningsejeren der rekvirerede energimærket.
Den aktuelle energipris kan for bygninger, som har el som primær forsyning, og hvor dette fremgår af BBR-meddelelsen, være den reducerede elpris.

Alle priser er inkl. moms.

Priserne, afsat i nærværende energimærke, bygger i hovedsagen på Molios prisbøger. Disse prisbøger er markedsstandarden for prissætning vedr. bygninger og bygningsrenovering i Danmark. Priserne afspejler derfor det indeværende års prisbøger. Hvis mærket er ældre - og i situationer med voldsomme fluktuationer i prisudviklingen - kan prissætningen i energimærket være ude af trit med de aktuelle priser. Det er derfor altid en god praksis at indhente konkrete og bindende tilbud på evt. energiforbedringer. Rentabiliteten af forslagene vil formentlig ikke blive påvirket i det væsentlige, da energipriserne ofte følger samme mønster som priserne i byggeriet.

OPLYST FORBRUG INKL. MOMS OG AFGIFTER

Denne rapport er udskrevet fra www.boligejer.dk, og er derfor tilgængelig for offentligheden. Hvis det faktiske energiforbrug i bygningen og omkostningerne til dækning af det, er registeret ved energimærkningen, fremgår det ikke i denne rapport, da oplysningerne er fortrolige for enfamiliehuse.

FIRMA

Firmanummer: 600402
CVR-nummer: 35047301

TÜV SÜD Domutech A/S
Johanne Møllers Passage 1, 3. sal
1799 København V

www.tuvsud.com/da-dk
info.dk-BLS@tuvsud.com
tlf. 60 555 444

Ved energikonsulent
Jens Heegaard

RAPPORTENS GYLDIGHED

Gyldig fra 2. marts 2026 til den 2. marts 2036

KLAGEMULIGHEDER

Tror du, der er fejl i rapporten, eller ønsker du at klage over energimærkningen, skal du rette henvendelse til det certificerede energimærkningsfirma, der har udarbejdet mærkningen.
Ejeren af bygningen eller enheden kan klage. Klagen skal være modtaget hos det certificerede energimærkningsfirma, senest:

- 1 år efter energimærkningsrapportens dato, eller
- 1 år efter bygningens overtagelsesdag, som er aftalt mellem sælger og køber, hvis bygningen efter indberetningen af energimærkningsrapporten har fået ny ejer - dog senest 6 år efter energimærkningsrapportens datering.

Reglerne om klageadgang står i gældende bekendtgørelse om energimærkning af bygninger. Klik ind på linket og læs mere om, hvordan du indgiver en klage.

www.ens.dk/ansvarsomraader/energimaerkning-af-bygninger/klagevejledning

Det certificerede energimærkningsfirma behandler klagen og bør meddele sin skriftlige afgørelse af klagen inden for 4 uger.

FORBEHOLD FOR PRISER PÅ INVESTERING I ENERGIBESPARELSE

Energimærkets besparelsesforslag er baseret på energikonsulentens erfaring og vurdering. Før energibesparelsesforslagene iværksættes, bør der altid indhentes tilbud fra flere leverandører, da de angivne priser alene skal betragtes som vejledende. Desuden bør det undersøges om energiforbedringen kræver myndighedsgodkendelse.

Årligt abonnement for salg af el bør undersøges nærmere, da dette varierer meget på det frie el marked.

For en konkret vurdering af ejendommens isoleringsmæssige tilstand, skal der udføres destruktive indgreb i klimaskærmen.

DESTRUKTIVE UNDERSØGELSER

Der er i forbindelse med bygningsgennemgang givet tilladelse til destruktive undersøgelser. I afsnittet ENERGIKONSULENTENS SUPPLERENDE KOMMENTARER har energikonsulenten uddybet resultatet af undersøgelserne.

BEHANDLING AF OPLYSNINGER

Energistyrelsen er ansvarlig for behandlingen af oplysninger om bygningen, herunder offentliggørelse af energimærkningsrapporten. Du kan læse mere om reglerne, samt hvordan vi behandler oplysninger på vores hjemmeside.

www.ens.dk/ansvarsomraader/energimaerkning-af-bygninger/lovgivning-om-energimaerkning

ENERGIKONSULENTENS SUPPLERENDE KOMMENTARER

Formålet med energimærkning af eksisterende bygninger er at fremme energibesparelser i Danmarks bygningsmasse. En energimærkning består af to dele, der tilsammen belyser en bygnings energimæssige tilstand og dens besparelsespotentiale:

1. En del hvorved bygningen indplaceres på energimærkeskalaen.
2. En del som indeholder forslag til energiforbedrende og energibesparende tiltag i bygningen.

Energimærkninger giver desuden ejere, lejere og overdragere af bygninger eller bygningsenheder et sammenligningsgrundlag til at vurdere bygningers energimæssige ydeevne.

Energimærkningsrapporten er beregnet ud fra en standardiseret beregningsmetode, udviklet af SBI (Institut for Byggeri, By og Miljø - BUILD). Det specifikke energibehov (kWh/m²) er et udtryk for bygningens energimæssige status og danner dermed energimærket.

GENERELLE KOMMENTARER:
Ejendommen er et enfamilieshus i 1,5 plan, opført i 1930.

Energimærkningsrapporten er beregnet på baggrund af markopmålinger, gennemgang af bygningskonstruktioner, relevante oplysninger fra ejendommens repræsentant/ejer, samt evt. tegningsmateriale. Hvis der ikke foreligger relevante oplysninger, der kan fastslå isoleringsværdien i de lukkede konstruktioner/bygningsdele, vurderes dette ud fra et fagligt skøn, der er baseret på erfaring og byggeskik på opførelsestidspunktet. Der kan derfor være afvigelser mellem faktiske og skønnede forhold.
Det opvarmede areal i energimærket er beregnet ud fra faktiske opmålinger.

VARME:
Ejendommen opvarmes med fjernvarme.

KONKLUSION:
Ejendommen er i mindre god energimæssig stand.

Der er forslag til energimæssige forbedringer.

Det skal påpeges, at størrelsen af det beregnede besparelsespotentiale ved energirenoveringen ikke nødvendigvis kommer til at blive den faktiske besparelse. Forskellige adfærdsmønstre kan bevirke, at forbruget efter renovering ikke bliver som beregnet, hvis ejer ikke selv tilpasser sin hverdag til den nye situation. Ejers adfærd er derfor mindst lige så vigtig som selve energirenoveringen for at opnå reelle energibesparelser.

Inden indkøb og installation af nye tekniske løsninger og komponenter (bl.a. kedler, varmepumper, solceller, cirkulationspumper, mv.) bør autoriseret fagmand/leverandør vurdere valg af type/model af de energimæssige tiltag, som er foreslået i energimærkningsrapporten.

Det bør ligeledes undersøges om lokale bestemmelser tillader at montere eventuelle forslag i rapporten.

Man bliver ofte mødt med argumentet om, at varmen fra varmerør tilgår bygningen. Men uisolerede/delvist isolerede varmerør vil altid have et varmetab, der tilgår omgivelserne. Isolering af varmerør kan der være en god investering, selvom de er placeret i en opvarmet zone.

KOMMENTARER TIL BYGNINGSBESKRIVELSEN

Det af energikonsulenten registrerede opvarmede areal i bygningen afviger fra boligarealet angivet i BBR-ejeroplysningsskemaet/www.ois.dk.

Ifølge Energistyrelsens Håndbog for Energikonsulenter, så skal der vurderes, om der er afvigelser mellem det faktiske opvarmede areal i bygningen og det registrerede beboelsesareal i BBR. Ved markante og iøjnefaldende afvigelser, skal energikonsulenten beskrive det.

Til orientering skal vi gøre opmærksom på, at ejer er ansvarlig for at orientere kommunen, såfremt de faktiske forhold på matriklen (herunder bygningsarealer) ikke stemmer overens med BBR-ejeroplysningsskemaet.

DESTRUKTIVE UNDERSØGELSER

Der var på besigtigelsestidspunktet givet lov til at udføre destruktiv undersøgelse. Dette har Energikonsulenten vurderet ikke var nødvendigt for, at udføre et retvisende energimærke - der er derfor ikke udført en destruktiv undersøgelse på trods af denne tilladelse fra ejer.

GENNEMGANG AF BOLIGENS ENERGITILSTAND

På de følgende sider kan du se en detaljeret beskrivelse af energitilstanden af din bolig, energikonsulentens forslag til energiforbedringer og tilhørende energiløsninger.

Nogle forbedringsforslag er rentable. Det betyder, at du sparer mere på dit energiforbrug inden for energiforbedringens levetid, end energiforbedringen koster at gennemføre.

De rentable forslag fremgår med en investeringspris.

Nogle forbedringsforslag kan med fordel overvejes ved renoveringer, eller hvis der er bygningsdele, der alligevel skal udskiftes. Investeringsprisen til forbedringsforslag ved renovering, er ikke angivet da investeringen vil afhænge af den konkrete renovering, som skal ske i forbindelse med besparelsesforslaget.

TAG OG LOFT

LOFTRUM

STATUS

Loftslem vurderes uisoleret. Konstruktions- og isoleringsforhold er skønnet ved besigtigelsen.

RENOVERINGSFORSLAG	ÅRLIG BESPARELSE	INVESTERING
Der monteres en ny præfabrikeret loftslem, med fastmonteret 3-delt stige og helstøbt tætningsliste mellem lem og bundkarm. Det eksisterende hul mod loftsrummet tilpasses eventuelt efter behov.	200 kr.	

FLADT TAG

STATUS

Tag med ensidig taghældning over tilbygning vurderes isoleret med 100 mm mineraluld. Konstruktions- og isoleringsforhold er skønnet ud fra byggeskik og krav gældende på renoveringstidspunkt.

RENOVERINGSFORSLAG	ÅRLIG BESPARELSE	INVESTERING
Eksisterende tag efterisolerers udvendigt med 200 mm trædefast isolering, så den samlede mængde udgør 300 mm isolering. Eksisterende tagbeklædning rengøres og efterses for evt. skader, der i så fald skal udbedres. Herved sikres et tæt underlag, der kan fungere som dampspærre i den nye konstruktion. Forudsætningen herfor er, at den eksisterende dampspærre er perforeret. Inden pap- og efterisoleringsarbejdet udføres, skal det eksisterende tag være helt tør og uden lunker eller buler. Hvis det eksisterende tag er udført med ventilationsspalte mellem isoleringslag og tagbeklædning, skal spalten lukkes effektivt for ikke at miste effekten af efterisoleringslaget. Hvis det eksisterende tag er vådt, dvs. træfugten er over 15-17 %, skal ventilationsspalten forblive åben, indtil konstruktionen er tør, anslået efter et år. Tagkonstruktionen skal udføres med effektivt afvandingssystem til regnvand. Det anbefales, at det udføres med synlige nedløbsrør og tagrender af hensyn til senere inspektion.	200 kr.	

UDNYTTET TAGRUM

STATUS

Hanebåndsloft vurderes isoleret med 100 mm mineraluld i gennemsnit. Konstruktionstykkelse er målt ved loftlem og isoleringsforholdet er vurderet på baggrund af opmåling.

Skråvægge vurderes isoleret med 100 mm mineraluld. Konstruktionstykkelse er målt ved loftlem og isoleringsforholdet er vurderet på baggrund af opmåling.

RENOVERINGSFORSLAG	ÅRLIG BESPARELSE	INVESTERING
Efterisolering af hanebåndslofter med 200 mm isolering. Eksisterende isolering bevares, så der efter fremtidige forhold er isoleret med 300 mm. Der etablerers ny gangbro i tagrummet, eller hvis der findes en eksisterende, skal denne hæves til de nye isoleringsforhold.	400 kr.	11.400 kr.
RENOVERINGSFORSLAG	**ÅRLIG BESPARELSE**	**INVESTERING**
Indvendig efterisolering af skråvægge med 200 mm isolering, så den samlede isoleringstykkelse opnår 300 mm. Det foreslås at isolere skråvægge indefra, i forbindelse med større indvendig renovering. Eksisterende beklædning fjernes og bortskaffes, og der udføres den nødvendige forskalling for den nye isolering og vægbeklædning. Tætheden skal sikres iht. gældende regler.	600 kr.	

YDERVÆGGE

HULE YDERVÆGGE

STATUS

Ydervægge er udført som 30 cm hulmur. Vægge består udvendigt og indvendigt af tegl. Hulrummet vurderes ikke isoleret. Konstruktions er skønnet ud fra byggeskik og krav gældende på opførelsestidspunktet, samt målt ved vindue. Isoleringsforholdet er vurderet på baggrund af opmåling sammenholdt med dansk byggeskik og tilgængelige informationer for konstruktionen.

RENOVERINGSFORSLAG	ÅRLIG BESPARELSE	INVESTERING
Isolering af uisolerede hulmure af tegl med mineraluldsgranulat. Inden isoleringsarbejdet påbegyndes bør godkendt isolatør vurdere, om ydervægge er velegnet til isolering. Visse ydervægge egner sig ikke til hulmursisolering, da der kan opstå fugtproblemer og afskalning af facaden.	3.700 kr.	25.000 kr.

MASSIVE YDERVÆGGE

STATUS

Ydervægge i udhus vurderes bestående af 24 cm massiv og uisoleret teglvæg. Konstruktionstykkelse er målt ved dør. Isoleringsforholdet er vurderet på baggrund af opmåling sammenholdt med dansk byggeskik og tilgængelige informationer for konstruktionen.

RENOVERINGSFORSLAG	ÅRLIG BESPARELSE	INVESTERING
Indvendig efterisolering med 50 mm isolering på massive ydervægge. Arbejdet udføres iht. gældende regler på området, hvad angår materialekrav samt placering og udførelse af dampspærre. I forbindelse med arbejdet, skal der udføres nye lysninger og bundstykker ved vinduer, og tekniske installationer føres med ud i ny væg.	800 kr.	16.300 kr.

LETTE VÆGGE MOD UOPVARMEDE RUM

STATUS

Vægge mod uopvarmet udhus er udført som let konstruktion med udvendig halvstens skalmur og let beklædning indvendig. Hulrum vurderes isoleret med 100 mm mineraluld. Konstruktions- og isoleringsforhold er skønnet ud fra byggeskik og krav gældende på renoveringstidspunkt.

VINDUER, OVENLYS OG DØRE

FACADEVINDUER

STATUS

Vinduerne er monteret med tolags energiruder.

YDERDØRE

STATUS

Yderdør mod nord er monteret med tolags termorude.

Terrassedør mod nord er monteret med tolags energirude.

RENOVERINGSFORSLAG	ÅRLIG BESPARELSE	INVESTERING
Eksisterende dør uden energiruder foreslås udskiftet til ny dør med trelags energiruder, energiklasse A. Inden hele døren udskiftes kan det overvejes om man kan nøjes med at skifte selve ruden, en evt. udgift til dette er ikke indeholdt i forslaget.	200 kr.	

GULVE

TERRÆNDÆK MED GULVVARME

STATUS

Terrændæk er udført af beton med slidlagsgulv. Gulvet vurderes isoleret med 220 mm polystyrenplader under betonen. Konstruktions- og isoleringsforhold er skønnet ud fra byggeskik og krav gældende på renoveringstidspunkt.

VENTILATION

VENTILATION

STATUS

Der er naturlig ventilation i hele bygningen.

VARMEANLÆG

FJERNVARME

STATUS

Bygningen opvarmes med fjernvarme.

VARMEPUMPER

STATUS

Der er ikke stillet forslag til varmepumpe, da dette, med bygningens eksisterende varmeanlæg og den dertilhørende energipris, ikke vil kunne medføre et fornuftigt og rentabelt forslag.

SOLVARME

STATUS

Der er ikke stillet forslag til solvarmeanlæg, da dette, med bygningens eksisterende varmeanlæg og den dertilhørende energipris, ikke vil kunne medføre et fornuftigt og rentabelt forslag.

VARMEFORDELING

VARMEFORDELING

STATUS

Opvarmning af ejendommen sker via radiatorer og gulvvarme i opvarmede rum. Der er vandbåren gulvvarme i underetagen. Ved energimærkning anvendes dimensionerede drift-temperaturer ud fra anlægstypen i henhold til Energistyrelsens retningslinjer.

VARMEFORDELINGSPUMPER

STATUS

I varmeanlægget er der monteret to fordelingspumper, af fabrikat Grundfos, type Alpha+. Pumperne har en maksimal effekt på 45 Watt.

RENOVERINGSFORSLAG	ÅRLIG BESPARELSE	INVESTERING
Der foreslåes montage af ny varmefordelingspumpe. Det vurderes at den eksisterende pumpe kan udskiftes til en mere effektiv fordelingspumpe.	500 kr.	

AUTOMATIK

STATUS

Der er monteret termostatventiler til regulering af korrekt rumtemperatur.

Udenfor fyringssæsonen forudsættes det i beregningen, at varmeanlægget kan afbrydes. Enten automatisk via udeføler eller manuelt ved lukning af ventiler og slukning af varmefordelingspumper.

VARMT BRUGSVAND

VARMTVANDSRØR

STATUS

Varmetabet fra tilslutningsrør under 5 meter indregnes med et standard værdisæt for rørlængde og isoleringsniveau svarende til 4 meter med 30 mm isolering. Dette udføres iht. gældende Håndbog for Energikonsulenter.

VARMTVANDSBEHOLDER

STATUS

Varmt brugsvand produceres i en varmtvandsbeholder. Beholderen er placeret under trappe.

EL

SOLCELLER

STATUS

Der er ingen solceller på bygningen.

RENOVERINGSFORSLAG	ÅRLIG BESPARELSE	INVESTERING
	1.600 kr.	28.800 kr.

Montering af solceller på tagflade/stativ på jord. Det er vigtigt at placere solcellerne i en orientering, som sikrer mest muligt solskinstimer. For at opnå optimal virkningsgrad er det vigtigt at sikre at der ikke er unødig skyggepåvirkning fra udekommende faktorer, som fx trækroner. Det bør undersøges om den eksisterende tagkonstruktion er egnet til den ekstra vægt fra solcellerne. En eventuel udgift til dette er ikke medtaget i forslagets økonomi. Det bør ligeledes undersøges om lokale bestemmelser tillader at montere solceller.		

IKONFORKLARING

En bygning består af mange dele, der har betydning for bygningens energibehov. Figuren herunder giver en forklaring af de væsentligste dele på tværs af konstruktioner og installationer.

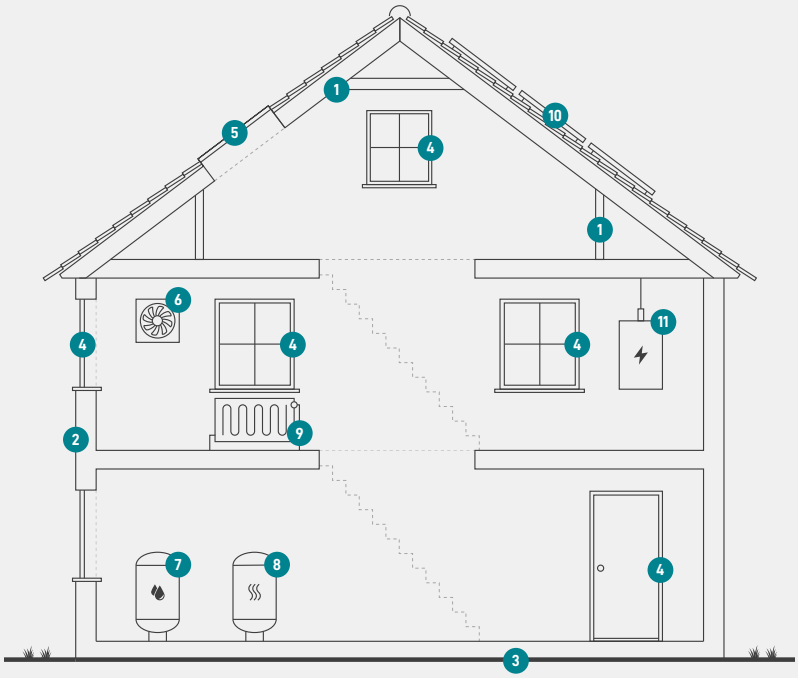

1
Tag og loft
Bygningens øverste del af klimaskærmen, f.eks. et loftrum, et fladt tag eller et udnyttet tagrum.

2
Ydervægge
Bygningens vægge ud mod det fri eller mod uopvarmede områder. Væggen kan være hule, massive eller lette ydervægge.

3
Etageadskillelse og gulv
Bygningens nederste del af klimaskærmen, f.eks. terrændæk, gulv mod krybekælder eller etageadskillelse mod uopvarmet kælder.

4
Vinduer/døre
Bygningens facadevinduer og yderdøre.

5
Ovenlys
Bygningens ovenlysvinduer.

6
Ventilation
Bygningens ventilationsanlæg og ventilationskanaler.

7
Varmt brugsvand
Bygningens komponenter til varmt brugsvand, bl.a. varmtvandsrør og varmtvandsbeholder.

8
Varmeanlæg
Bygningens varmeanlæg, f.eks. kedler, fjernvarme, ovne og varmepumper.

9
Varmefordeling
Bygningens varmefordelingsanlæg, bl.a. varmeanlægget, varmerør og automatik.

10
Solenergi
Bygningens solenergi, f.eks. solvarme og solceller.

11
El og teknik
Bygningens driftsrelaterede el og teknik, f.eks. varmefordelingspumper, varmtvandspumper og vindmøller.

ENERGIMÆRKE

FOR BOLIGEN

Rådmandsvej 12
4900 Nakskov

Energimærkningen er baseret på beregnet forbrug

A 2020 | A 2015 | A 2010 | B | C | D | **E** | F | G

Energistyrelsen

Gyldig fra den 2. marts 2026 til den 2. marts 2036
Energimærkningsnummer: 311884882