Energistyrelsen

ENERGIMÆRKNINGSRAPPORT

ENERGIMÆRKE OG FORSLAG TIL ENERGIFORBEDRINGER

Nordens Alle 3
9800 Hjørring

DIN BOLIG HAR ENERGIMÆRKE **D**

Du betaler hvert år 3.500 kr. mere, end du behøver i energiudgifter*

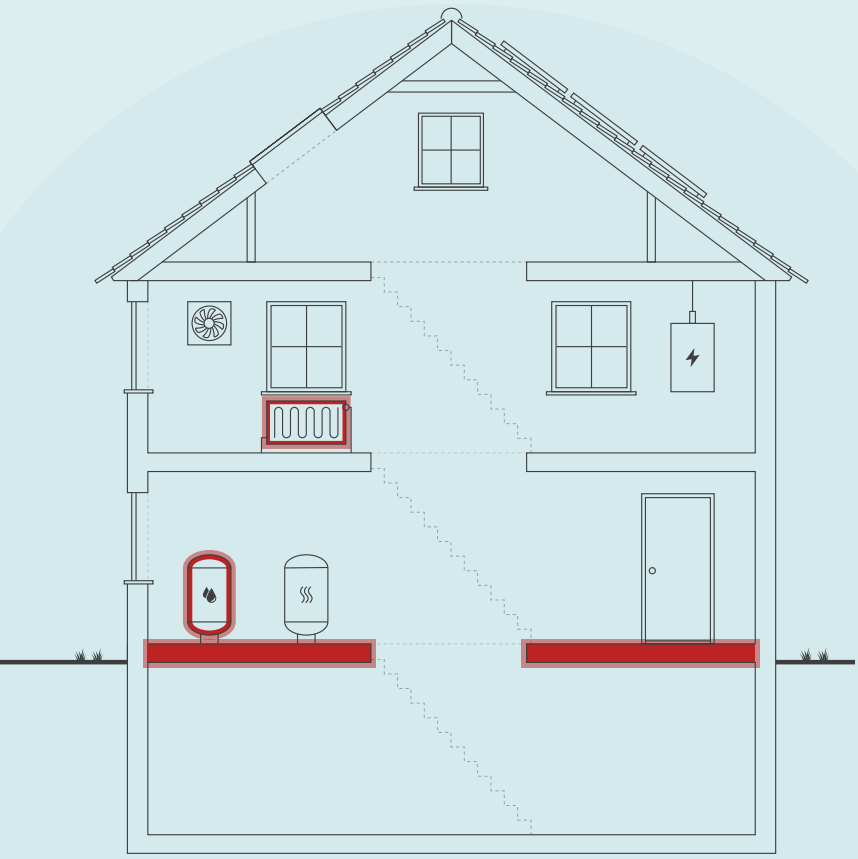

Skitsen illustrerer en generisk bygning, baseret på bygningens karaktertræk. Ikonforklaring kan ses under afsnittet IKONFORKLARING.

ENERGIKONSULENTENS BEDSTE ANBEFALINGER

1 Isolering af tilslutningsrør til varmtvandsbeholder op til 50 mm

Årlig besparelse:	300 kr.
Investering:	500 kr.

2 Isolering af varmerør i kælder

Årlig besparelse:	1.000 kr.
Investering:	2.600 kr.

3 Isolering af uisoleret gulv mod krybekælder

Årlig besparelse:	1.600 kr.
Investering:	18.000 kr.

DIT ÅRLIGE BESPARELSESPOTENTIALE*

	I DAG	EFTER RENTABLE TILTAG	DU SPARER ÅRLIGT
Fjernvarme	17.800 kr.	14.300 kr.	3.500 kr.
El til andet	8.200 kr.	8.200 kr.	0 kr.
Samlet energiudgift	26.000 kr.	22.500 kr.	3.500 kr.
Samlet CO2-udledning	2,71 ton	2,27 ton	0,44 ton

* Tallene er baseret på en standardiseret brug af bygningen. Se siden: FORMÅLET MED ENERGIMÆRKNINGEN.

FORBEDRING AF ENERGIMÆRKET VED GENNEMFØRSEL AF ALLE RENTABLE FORSLAG:

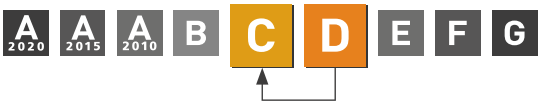

Adresse
Nordens Alle 3
9800 Hjørring

Energimærkningsnummer
311885180

Gyldighedsperiode
3. marts 2026 - 3. marts 2036

Udarbejdet af
Tilstandsrapport-nu.dk ApS
CVR-nr.: 35860169

På denne side får du hjælp til at igangsætte de energiforbedringer, som energikonsulenten har fremhævet. Du kan sammenligne tiltagene på tværs af økonomi, klima og praktiske forhold, ligesom der til hvert forslag er en trinvis guide til at komme i gang med energiforbedringerne.

På de følgende sider i rapporten finder du detaljeret information om energikonsulentens forbedringsforslag.

ISOLERING AF TILSLUTNINGSRØR TIL VARMTVANDSBEHOLDER OP TIL 50 MM

1. Find en håndværker eller anden relevant fagperson som kan hjælpe dig med planlægning og udførelse af din energiforbedring.
2. På Sparenergi.dk kan du få inspiration til energiforbedringen om "Isolering af rør til varmt vand"
3. Læs mere om den konkrete energiforbedring på www.sparenergi.dk/isolering-af-roer-til-varmt-vand
4. Indhent et eller flere tilbud på energiforbedringen, udvælg den løsning, der passer dig bedst, og begynd din energiforbedring.

Besparelse
300 kr./årligt

CO2-reduktion
33 kg./årligt

Investering
500 kr.

Renoveringstid
Op til 2 dage

ISOLERING AF VARMERØR I KÆLDER

1. Find en håndværker eller anden relevant fagperson som kan hjælpe dig med planlægning og udførelse af din energiforbedring.
2. På Sparenergi.dk kan du få inspiration til energiforbedringen om "Isolering af varmerør"
3. Læs mere om den konkrete energiforbedring på www.sparenergi.dk/isolering-af-varmeroer
4. Indhent et eller flere tilbud på energiforbedringen, udvælg den løsning, der passer dig bedst, og begynd din energiforbedring.

Besparelse
1.000 kr./årligt

CO2-reduktion
124 kg./årligt

Investering
2.600 kr.

Renoveringstid
Op til 2 dage

ISOLERING AF UISOLERET GULV MOD KRYBEKÆLDER

1. Find en håndværker eller anden relevant fagperson som kan hjælpe dig med planlægning og udførelse af din energiforbedring.
2. Undersøg nærmere om Isolering af uisoleret gulv mod krybekælder
3. Læs mere om energiforbedringer på sparenergi.dk
4. Indhent et eller flere tilbud på energiforbedringen, udvælg den løsning, der passer dig bedst, og begynd din energiforbedring.

Besparelse
1.600 kr./årligt

CO2-reduktion
194 kg./årligt

Investering
18.000 kr.

Renoveringstid
Fra 1 uge til 2 uger

ENERGIPRISER

Svingende energipriser har ikke betydning for bygningens energimærke, men har indflydelse på energiøkonomien anført på forsiden. Nogle energimærker er udarbejdet i perioder, hvor energipriserne har været betydeligt højere end andre. Ved høje energipriser kan værdien af besparelsesforslag blive større, hvilket betyder, at det kan give økonomisk mening at gennemføre flere forslag.

HJÆLP TIL GENNEMFØRELSE AF ENERGIBESPARELSER OG RÅD OM FINANSIERING

Energikonsulenten kan fortælle dig, hvilke forudsætninger der ligger til grund for de enkelte forbedringsforslag. På sparenergi.dk kan du læse mere om energirenoveringer og finde inspiration og hjælp til at igangsætte en energirenovering. Find f.eks. Bygningsguiden, hvor vi har samlet viden om de mest almindelige hustyper i Danmark – så du kan få overblik over, hvordan man opnår en bedre bolig, der både er energieffektiv, har et godt indeklima og er tidssvarende.

Kontakt din bank: Flere banker tilbyder klima- og energieffektiviseringslån med lav rente. Ring til din bank og hør hvad de kan tilbyde.

ALLE RAPPORTENS ANBEFALINGER

På denne side kan du sammenligne økonomi og klimaeffekt for alle rapportens forbedringsforslag.

RENTABLE RENOVERINGSFORSLAG			
RENOVERINGSFORSLAG	ÅRLIG BESPARELSE*	INVESTERING	REDUKTION I ÅRLIGT UDLEDT CO2
UDNYTTET TAGRUM Isolering af skunke	700 kr.	26.700 kr.	89 kg CO_2
KRYBEKÆLDER Isolering af uisoleret gulv mod krybekælder	1.600 kr.	18.000 kr.	194 kg CO_2
VARMERØR Isolering af varmerør i kælder	1.000 kr.	2.600 kr.	124 kg CO_2
VARMTVANDSRØR Isolering af tilslutningsrør til varmtvandsbeholder op til 50 mm	300 kr.	500 kr.	33 kg CO_2
ANDRE FORSLAG DER KAN VÆRE RENTABLE, HVIS DE UDFØRES SAMMEN MED ANDRE RENOVERINGER			
LOFTRUM Isolering af loftsrum	600 kr.		70 kg CO_2
FACADEVINDUER Udskiftning af vinduer og døre	600 kr.		73 kg CO_2
VARMEPUMPER Installation af ny omdrejningsstyret luft/luft varmepumpe	200 kr.		47 kg CO_2
SOLVARME Installation af nyt solvarmeanlæg til brugsvandsproduktion	900 kr.		114 kg CO_2
SOLCELLER Montage af nye solceller	2.300 kr.		1.071 kg CO_2

* Tallene er baseret på en standardiseret brug af bygningen. Se siden: FORMÅLET MED ENERGIMÆRKNINGEN.

FORMÅLET MED ENERGIMÆRKNINGEN

Energimærkning af bygninger har to formål: Mærkningen synliggør bygningens beregnede energibehov og er derfor en form for varedeklaration, når en bygning sælges eller udlejes. På baggrund af det beregnede energibehov tildeles boligen en karakter på energimærkningsskalaen fra A2020 til G.

Rapporten giver et overblik over de energimæssige forbedringer af boligen, som er rentable at gennemføre eller kan være rentable, hvis de udføres sammen med andre renoveringer. Rapporten beskriver hvad forbedringerne går ud på, hvad de koster at gennemføre, hvor meget energi og CO2 man sparer, og hvor stor besparelse der kan opnås på el- og varmeregninger ud fra det beregnede energibehov.

DERFOR SKAL DU GENNEMFØRE ENERGIFORBEDRINGER:

BEDRE INDEKLIMA
Når du energiforbedrer kan det have en positiv betydning for indeklimaet.

VARMERE OVERFLADER
Dit hus bliver bedre til at holde på varmen, så du får mere gavn af de dele af huset, der før var for kolde til at bruge i hverdagen.

ØGET KOMFORT
Du får nemmere ved at holde den rette temperatur i boligen, så den bliver rarere at være i.

MINDRE TRÆK
Din bolig bliver tættere, så det ikke længere trækker fra de steder, hvor du før var generet af kulde og træk.

Det beregnede energibehov er en ret præcis indikator for bygningens energimæssige kvalitet – i modsætning til det faktiske forbrug, som naturligvis er stærkt afhængigt både af vejret og af de vaner, som bygningens brugere har. Nogle sparer på varmen, mens andre fyrer for åbne vinduer eller bruger store mængder varmt vand.

For at kunne sammenligne bygningers energimæssige kvalitet, beregnes bygningens beregnede energibehov ud fra en række standardantagelser for vejr, familiestørrelse, indendørstemperatur, adfærd m.v. Nedenfor ses de mest centrale antagelser for det beregnede energibehov.

FIRE ÅRSAGER TIL AT HUSETS FAKTISKE VARMEREGNING KAN AFVIGE FRA DET BEREGNEDE ENERGIBEHOV I RAPPORTEN:

FAMILIESTØRRELSE
Der antages en gennemsnitlig familiestørrelse relativt til husets størrelse. Den faktiske varmeregning kan afvige, hvis der bo flere eller færre end antaget.

INDENDØRSTEMPERATUR
Der antages en konstant opvarmning af huset til 20°C. Den faktiske varmeregning kan afvige, hvis beboerne ønsker en højere eller lavere temperatur.

VARMTVANDSFORBRUG
Der antages et gennemsnitligt forbrug af varmt vand relativt til husets størrelse. Den faktiske varmeregning kan afvige, hvis beboerne bruger mere eller mindre varmt vand.

VEJRFORHOLD
Der antages gennemsnitlige vejrforhold. Den faktiske varmeregning kan afvige, hvis vinteren er særlig varm eller kold.

BAGGRUNDSINFORMATION

BYGNINGSBESKRIVELSE / Nordens Alle 3, 9800 Hjørring

ADRESSE Nordens Alle 3, 9800 Hjørring				
BYGNINGENS ANVENDELSE I FØLGE BBR Fritliggende enfamilieshus (parcelhus) (120)				
KOMMUNE NR. 860	BFE NR. 3166771	BYGNINGS NR. 1	BOLIGAREAL I BBR 154 m²	ERHVERVSAREAL I BBR 0 m²
OPFØRELSESÅR 1930	OPVARMET BYGNINGSAREAL 154 m²	HERAF TAGETAGE OPVARMET 53 m²	HERAF KÆLDERETAGE OPVARMET 0 m²	UOPVARMET KÆLDERETAGE 20 m²
ÅR FOR VÆSENTLIG RENOVERING Ikke angivet	VARMEFORSYNING Fjernvarme		SUPPLERENDE VARME Brændeovn	

D	C	A 2010
ENERGIMÆRKE	ENERGIMÆRKE EFTER RENTABLE BESPARELSESFORSLAG	ENERGIMÆRKE EFTER ALLE BESPARELSESFORSLAG

BYGNINGENS BEREGNEDE ENERGIBEHOV

Opvarmning

FORSYNINGSFORM	VARMEBEHOV I kWh	OMREGNET TIL ENERGIENHED FOR FORSYNINGSFORM
Fjernvarme	27.380	27,38 MWh fjernvarme

Andre energibehov

EL TIL ANDET*	kWh
El til bygningsdrift	0
El til forbrug	4.722

*El til bygningsdrift er det elforbrug, der i beregningen går til installationer, f.eks. varmefordelingspumper, ventilation mv. El til forbrug dækker over et standardiseret, gennemsnitligt elforbrug til f.eks. hvidevarer, tv mv. El til forbrug påvirker ikke energimærkekarakteren, men den varme der afgives fra elforbrugende udstyr reducerer bygningens beregnede varmebehov.

ANVENDTE ENERGIPRISER INKL. AFGIFTER VED BEREGNING AF BESPARELSER

Anvendte energipriser ved beregning af energibesparelserne i denne rapport:

Fjernvarme
506 kr. pr. MWh
Fast afgift: 3.875 kr. pr. år

Elektricitet til andet end opvarmning
1,72 kr. pr. kWh

Fjernvarmeprisen er anvendt fra nyeste tarifblad samme dato som energimærket er indberettet.

OPLYST FORBRUG INKL. MOMS OG AFGIFTER

Denne rapport er udskrevet fra www.boligejer.dk, og er derfor tilgængelig for offentligheden. Hvis det faktiske energiforbrug i bygningen og omkostningerne til dækning af det, er registeret ved energimærkningen, fremgår det ikke i denne rapport, da oplysningerne er fortrolige for enfamiliehuse.

FORBEHOLD FOR PRISER PÅ INVESTERING I ENERGIBESPARELSE

Energimærkets besparelsesforslag er baseret på energikonsulentens erfaring og vurdering. Før energibesparelsesforslagene iværksættes, bør der altid indhentes tilbud fra flere leverandører, da de angivne priser alene skal betragtes som vejledende. Desuden bør det undersøges om energiforbedringen kræver myndighedsgodkendelse.

Årligt abonnement for salg af el bør undersøges nærmere, da dette varierer meget på det frie el marked.

For en konkret vurdering af ejendommens isoleringsmæssige tilstand, skal der udføres destruktive indgreb i klimaskærmen.

DESTRUKTIVE UNDERSØGELSER

Der er i forbindelse med bygningsgennemgang ikke givet tilladelse til at foretage destruktive undersøgelser. Oplysning om isolering beror derfor på energikonsulentens skøn, tegningsmateriale og byggeskik.

FIRMA

Firmanummer: 600437
CVR-nummer: 35860169

Tilstandsrapport-nu.dk ApS
Østre Alle 102
9000 Aalborg

info@pe-marcussen.dk
tlf. 96300393

Ved energikonsulent
Lars Knudsen

RAPPORTENS GYLDIGHED

Gyldig fra 3. marts 2026 til den 3. marts 2036

KLAGEMULIGHEDER

Tror du, der er fejl i rapporten, eller ønsker du at klage over energimærkningen, skal du rette henvendelse til det certificerede energimærkningsfirma, der har udarbejdet mærkningen.
Ejeren af bygningen eller enheden kan klage. Klagen skal være modtaget hos det certificerede energimærkningsfirma, senest:

- 1 år efter energimærkningsrapportens dato, eller
- 1 år efter bygningens overtagelsesdag, som er aftalt mellem sælger og køber, hvis bygningen efter indberetningen af energimærkningsrapporten har fået ny ejer - dog senest 6 år efter energimærkningsrapportens datering.

Reglerne om klageadgang står i gældende bekendtgørelse om energimærkning af bygninger. Klik ind på linket og læs mere om, hvordan du indgiver en klage.

www.ens.dk/ansvarsomraader/energimaerkning-af-bygninger/klagevejledning

Det certificerede energimærkningsfirma behandler klagen og bør meddele sin skriftlige afgørelse af klagen inden for 4 uger.

BEHANDLING AF OPLYSNINGER

Energistyrelsen er ansvarlig for behandlingen af oplysninger om bygningen, herunder offentliggørelse af energimærkningsrapporten. Du kan læse mere om reglerne, samt hvordan vi behandler oplysninger på vores hjemmeside.

www.ens.dk/ansvarsomraader/energimaerkning-af-bygninger/lovgivning-om-energimaerkning

ENERGIKONSULENTENS SUPPLERENDE KOMMENTARER

Boligen er opført i 1930.

Der er bl.a. skønnet efterisoleret i hulmure, og nogle vinduer og døre er med energiruder.

Der er forslag til energimæssigt rentable forbedringer.

Der kan udføres yderligere forbedringer, men disse vil ikke være rentable når de nuværende energipriser tages i betragtning. Disse bør dog overvejes i forbindelse med en evt. renovering eller ombygning af ejendommen. Forbedringerne kan have betydning og interesse for fremtidige købere, og højne gensalgsværdien.

Ligeledes vil man være bedre "klædt på" til at kunne imødegå de stigende energipriser og evt. fremtidige miljø- og energiafgifter.

Under alle omstændigheder vil en realisering af forslaget her og nu, medføre en energibesparelse og kan medføre komfortforbedring af boligen.

Der foreligger delvis tegninger på ejendommen. Flere konstruktionsopbygninger beror derfor på et skøn ud fra byggeskikken på ejendommens opførelse/istandsættelse, ejers oplysninger, gl. energimærke samt opmåling og visuel inspektion.

El til andet, anvist i energimærkningsrapporten, er en standardiseret beregning, baseret på bygningens størrelse samt en gennemsnitlig betragtning af energiforbrug til husholdning. Eksempelvis fra ovn, køleskab, computer osv.

I forbindelse med rapportens evt. forslag om energiforbedring af tekniske installationer, bør man altid søge teknisk sparring med en professionel rådgiver eller leverandør.

I forhold til energimærkets gyldighedsperiode, vil både prisgrundlag og produktudviklingen kunne ændre sig en del, år for år.

KOMMENTARER TIL BYGNINGSBESKRIVELSEN

Det registrerede areal svarer fint overens med oplysningerne i BBR-ejeroplysningsskemaet/www.ois.dk.

GENNEMGANG AF BOLIGENS ENERGITILSTAND

På de følgende sider kan du se en detaljeret beskrivelse af energitilstanden af din bolig, energikonsulentens forslag til energiforbedringer og tilhørende energiløsninger.

Nogle forbedringsforslag er rentable. Det betyder, at du sparer mere på dit energiforbrug inden for energiforbedringens levetid, end energiforbedringen koster at gennemføre.

De rentable forslag fremgår med en investeringspris.

Nogle forbedringsforslag kan med fordel overvejes ved renoveringer, eller hvis der er bygningsdele, der alligevel skal udskiftes. Investeringsprisen til forbedringsforslag ved renovering, er ikke angivet da investeringen vil afhænge af den konkrete renovering, som skal ske i forbindelse med besparelsesforslaget.

TAG OG LOFT

LOFTRUM

STATUS

Loft mod uopvarmet tagrum over 1. sal skønnes isoleret med ca. 100 - 200 mm isolering. I sidebygning skønnes der isoleret med 100 - 150 mm isolering.
Isoleringsforholdet i konstruktionen er målt i forbindelse med besigtigelsen.

RENOVERINGSFORSLAG	ÅRLIG BESPARELSE	INVESTERING
Efterisolering af begge loftsrum. Eksisterende isolering bevares, så der efter fremtidige forhold er isoleret med 400 mm. Inden isolering af loftsrum igangsættes, skal det undersøges nærmere, om de eksisterende konstruktioner er tilstrækkeligt tætte, så korrekt udførelse sikres. Der etablerers ny gangbro i tagrummet, eller hvis der findes en eksisterende, skal denne hæves til de nye isoleringsforhold.	600 kr.	

UDNYTTET TAGRUM

STATUS

Skråvægge skønnes isoleret med 125 mm mineraluld.
Isoleringsforholdet i konstruktionen er målt/set i tagrum forbindelse med besigtigelsen.

Skunke skønnes isoleret med 100 mm mineraluld.
Konstruktions- og isoleringsforhold er skønnet ud fra renoveringstidspunkt.

RENOVERINGSFORSLAG	ÅRLIG BESPARELSE	INVESTERING
Efterisolering af skunke med 250 mm isolering. Eksisterende isolering bevares, så der efter fremtidige forhold er isoleret med 350 mm. Det påregnes at skunke er tilgængelige, hvorved overslagsprisen alene omfatter montering af den nye isolering.	700 kr.	26.700 kr.

YDERVÆGGE

HULE YDERVÆGGE

STATUS

Ydervægge skønnes udført som ca. 36 cm hulmur i hovedbygning, og skønnet ca. 31 cm i sidebygning. Vægge skønnes at bestå udvendigt og indvendigt af tegl. Hulrummet skønnes efterisoleret med skum.
Konstruktions- og isoleringsforhold er skønnet ud fra opførelsestidspunktet og gl. energimærke.

VINDUER, OVENLYS OG DØRE

FACADEVINDUER

STATUS

Vinduer og døre er dels i plast, dels i træ, og der er nyere terrassedør med energiruder i gavl mod øst. Der er alm. termoruder i yderdør og vinduer i sidebygning samt i vindue mod nord th. for hoveddør, og øvrige er med ældre energiruder fra år 2000 og 2005.

RENOVERINGSFORSLAG	ÅRLIG BESPARELSE	INVESTERING
Yderdør og vinduer i sidebygning samt vindue mod nord th. for hoveddør foreslås udskiftet til nye med energiruder, energiklasse A.	600 kr.	

GULVE

TERRÆNDÆK

STATUS

Terrændæk er i sidebygningen udført i beton, og gulvet skønnes sparsomt isoleret, evt. i køkken med skønnet 50 mm isolering.
Konstruktions- og isoleringsforhold er skønnet ud fra opførelsestidspunktet, og ud fra renoveringstidspunkt.

ETAGEADSKILLELSE

STATUS

Gulv mod uopvarmet kælder, skønnet udført som trægulve med lerindskud, skønnes uisoleret.

KRYBEKÆLDER

STATUS

Gulv mod krybekælder af træ/bjælker, skønnes uisoleret.
Konstruktions- og isoleringsforhold er skønnet ud fra opførelsestidspunktet og set i krybekælder.

RENOVERINGSFORSLAG	ÅRLIG BESPARELSE	INVESTERING
Isolering af uisoleret gulv mod krybekælder med 100 mm isolering. Udførelsen foreslås enten med opklæbet mineraluld på underside af dæk af træ/bjælker, eller alternativt med isoleringsplader fastgjort mekanisk med specialplugs. Opmærksomheden henledes generelt på risici for kraftige fugtproblemer og skimmelsvamp ved for store isoleringsmængder uden den nødvendige mængde ventilation heraf. Selv med en beskeden isolering skal der sikres optimal ventilation i krybekælderen.	1.600 kr.	18.000 kr.

VENTILATION

VENTILATION

STATUS

Der er naturlig ventilation i hele bygningen. Bygningen er normal tæt, da konstruktionssamlinger og fuger ved vindues- og døråbninger, samt tætningslister i vinduer og udvendige døre fremstår i god stand. Der er el-ventilator i badeværelse.

VARMEANLÆG

FJERNVARME

STATUS

Bygningen opvarmes med fjernvarme. Anlægget er udført som direkte fjernvarmeanlæg, med fjernvarmevand i fordelingsnettet.

OVNE

STATUS

Der er supplerende varmeforsyning i form af en brændeovn. Brændeovnen er placeret i stue. Varmekilden indgår ikke i beregning af energiforbruget, i henhold til Energistyrelsens beregningsregler.

VARMEPUMPER

STATUS

Der er ingen varmepumpe i bygningen, og det vil ikke være rentabelt at etablere med de nuværende energipriser.

RENOVERINGSFORSLAG	ÅRLIG BESPARELSE	INVESTERING
	200 kr.	

Der foreslås installation af ny omdrejningsstyret luft/luft varmepumpe. Anlægget består af en inde- og udedel, som veksler energi i luften om til varm luft, der indblæses i det rum hvor indedelen placeres. Selve indedelen får bedste udnyttelse og dækningsareal, ved placering i stue. Det anbefales altid at få udført en konkret beregning ud fra en leverandørs- eller producents specifikke beregningsdata, inden arbejdet igangsættes. Ligeledes er det altid en god ide at indhente et samlet tilbud fra en leverandør/montør. Begge dele vil ofte kunne medvirke til en endnu bedre rentabilitet.		

SOLVARME

STATUS

Der er intet solvarmeanlæg på bygningen, og det vil ikke være rentabelt at etablere med de nuværende energipriser.

RENOVERINGSFORSLAG	ÅRLIG BESPARELSE	INVESTERING
Der foreslåes installation af et nyt solvarmeanlæg på 5 m², udført som vakumrør (Piperør) med 1 lag dækglas. Solvarmebeholder (se under afsnittet for varmtvandsbeholdere) skal være med en kapacitet på 50 liter pr. kvm solfanger, dog minimum 200 liter. Beholder forsynes med elpatron til opvarmning af brugsvand i kolde perioder. Der monteres tilslutningsrør til solfanger, der forsynes med pumpeenhed. Der foreslås installation af ny 250 liters solvarmebeholder i forbindelse med solvarmeanlæg	900 kr.	

VARMEFORDELING

VARMEFORDELING

STATUS

Den primære opvarmning af ejendommen sker via radiatorer i opvarmede rum. Varmefordelingsrør skønnes udført som to-strengs anlæg.

VARMERØR

STATUS

Varmerør skønnes udført som svarende til ½ - 3/4" stålrør. Der er flere isolerede og flere uisolerede rør i kælder.

RENOVERINGSFORSLAG	ÅRLIG BESPARELSE	INVESTERING
Isolering af uisolerede varmerør i kælder op til 50 mm isolering, udført enten med rørskåle eller lamelmåtter.	1.000 kr.	2.600 kr.

AUTOMATIK

STATUS

Der er monteret termostatventiler (rumtermostater) på alle radiatorer til regulering af korrekt rumtemperatur.

VARMT BRUGSVAND

VARMT BRUGSVAND

STATUS

I beregningen er der indregnet et varmtvandsforbrug på 250 liter pr. m² opvarmet etageareal pr. år.

VARMTVANDSRØR

STATUS

Tilslutningsrør til varmtvandsbeholder skønnes udført som svarende til 3/4" stålrør. Rørene er uisoleret.

RENOVERINGSFORSLAG	ÅRLIG BESPARELSE	INVESTERING
Isolering af tilslutningsrør til varmtvandsbeholder op til 50 mm isolering, udført enten med rørskåle eller lamelmåtter.	300 kr.	500 kr.

VARMTVANDSBEHOLDER

STATUS

Varmt brugsvand produceres via ældre brugsvandsveksler, fabrikat Termix. Veksleren er placeret i kælder.

EL

SOLCELLER

STATUS

Der er ingen solceller på bygningen, og det vil ikke være rentabelt at etablere med de nuværende energipriser.

RENOVERINGSFORSLAG	ÅRLIG BESPARELSE	INVESTERING
Montering af solceller på tagflade mod sydvest. Det anbefales at der monteres solceller af typen Monokrystallinske silicium med et areal på ca. 30 m². For at opnå optimal virkningsgrad kan det være nødvendigt at beskære eventuelle trækroner, så der ikke opstår skyggevirkning på solcellerne. Det bør undersøges om den eksisterende tagkonstruktion er egnet til den ekstra vægt fra solcellerne. En eventuel udgift til dette er ikke medtaget i forslagets økonomi.	2.300 kr.	

IKONFORKLARING

En bygning består af mange dele, der har betydning for bygningens energibehov. Figuren herunder giver en forklaring af de væsentligste dele på tværs af konstruktioner og installationer.

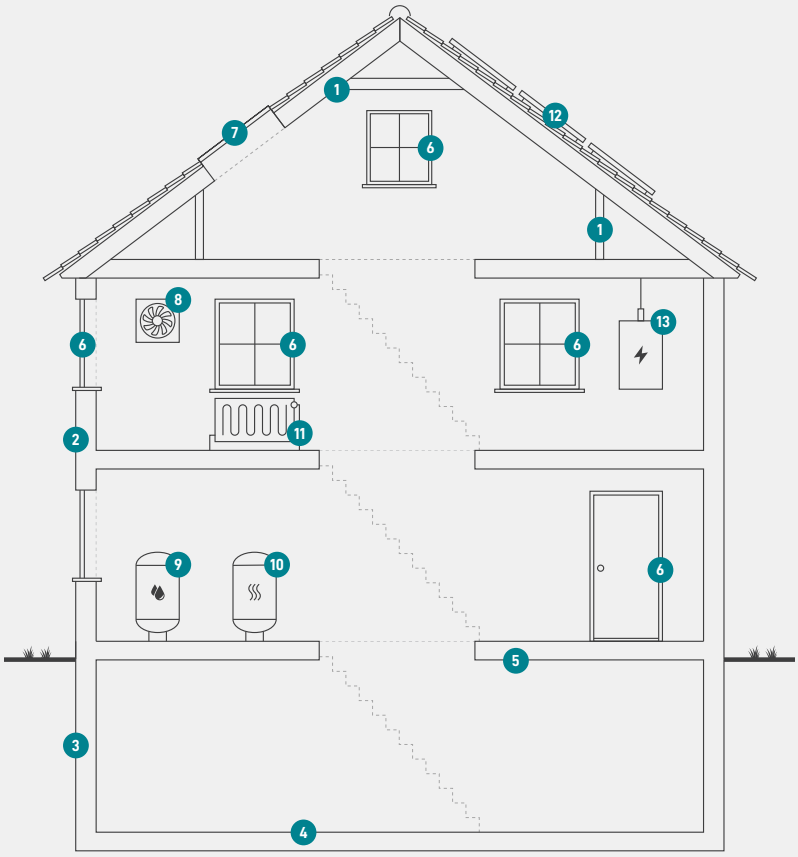

1
Tag og loft
Bygningens øverste del af klimaskærmen, f.eks. et loftrum, et fladt tag eller et udnyttet tagrum.

2
Ydervægge
Bygningens vægge ud mod det fri eller mod uopvarmede områder. Væggen kan være hule, massive eller lette ydervægge.

3
Kælderydervægge
Bygningens kældervægge, som vender mod jorden.

4
Kældergulv
Bygningens nederste del af klimaskærmen i bygninger med opvarmet kælder.

5
Etageadskillelse og gulv
Bygningens nederste del af klimaskærmen, f.eks. terrændæk, gulv mod krybekælder eller etageadskillelse mod uopvarmet kælder.

6
Vinduer/døre
Bygningens facadevinduer og yderdøre.

7
Ovenlys
Bygningens ovenlysvinduer.

8
Ventilation
Bygningens ventilationsanlæg og ventilationskanaler.

9
Varmt brugsvand
Bygningens komponenter til varmt brugsvand, bl.a. varmtvandsrør og varmtvandsbeholder.

10
Varmeanlæg
Bygningens varmeanlæg, f.eks. kedler, fjernvarme, ovne og varmepumper.

11
Varmefordeling
Bygningens varmefordelingsanlæg, bl.a. varmeanlægget, varmerør og automatik.

12
Solenergi
Bygningens solenergi, f.eks. solvarme og solceller.

13
El og teknik
Bygningens driftsrelaterede el og teknik, f.eks. varmefordelingspumper, varmtvandspumper og vindmøller.

ENERGIMÆRKE

FOR BOLIGEN

Nordens Alle 3
9800 Hjørring

Energimærkningen er baseret på beregnet forbrug

A 2020 | A 2015 | A 2010 | B | C | **D** | E | F | G

Energistyrelsen

Gyldig fra den 3. marts 2026 til den 3. marts 2036
Energimærkningsnummer: 311885180