Energistyrelsen

ENERGIMÆRKNINGSRAPPORT

ENERGIMÆRKE OG FORSLAG TIL ENERGIFORBEDRINGER

Olufsgaard - Blok 1
Alleen 101
2770 Kastrup

DIN BYGNING HAR ENERGIMÆRKE

C

Du betaler hvert år 99.600 kr. mere, end du behøver i energiudgifter*

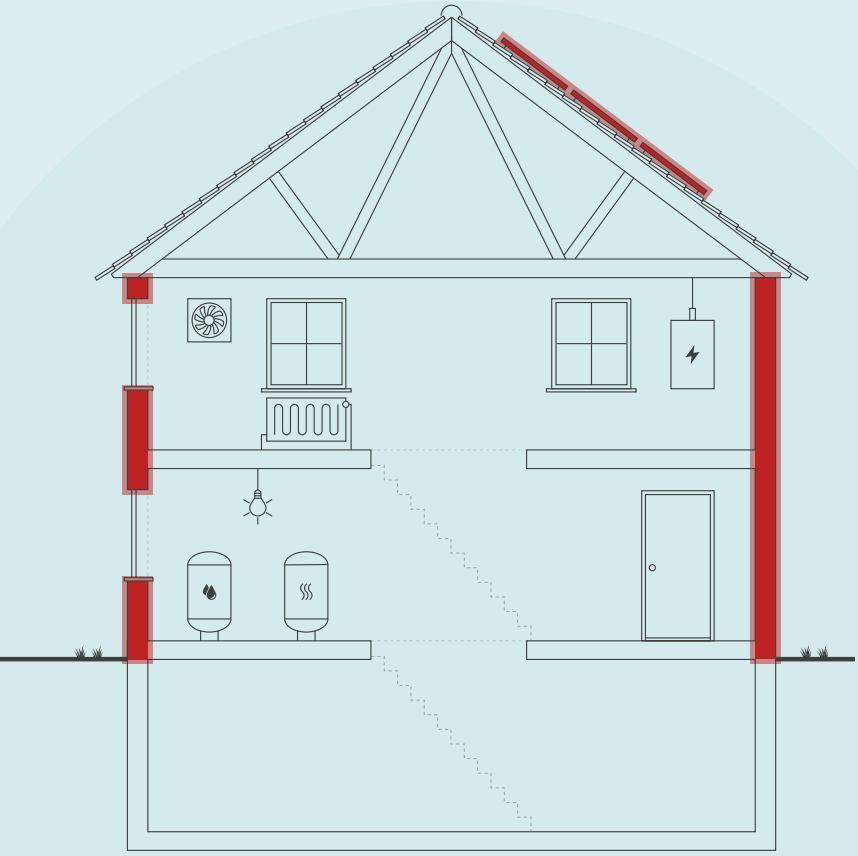

Skitsen illustrerer en generisk bygning, baseret på bygningens karaktertræk. Ikonforklaring kan ses under afsnittet IKONFORKLARING.

ENERGIKONSULENTENS BEDSTE ANBEFALINGER

1 Blok 1: Montage af nye solceller mod sydvest

Årlig besparelse:	16.500 kr.
Investering:	243.400 kr.

2 Blok 1: Udv. Isolering af massive ydervægge, 200 mm PIR

Årlig besparelse:	82.100 kr.
Investering:	3.131.100 kr.

BYGNINGENS ENERGIFORBRUG*

	I DAG	EFTER RENTABLE TILTAG	DU SPARER ÅRLIGT
Fjernvarme	228.100 kr.	145.500 kr.	82.600 kr.
El til andet	231.000 kr.	214.000 kr.	17.000 kr.
Overskud fra solceller	0 kr.	0 kr.	0 kr.
Samlet energiudgift	459.100 kr.	359.500 kr.	99.600 kr.
Samlet CO2-udledning	51,29 ton	37,27 ton	14,02 ton

* Tallene er baseret på en standardiseret brug af bygningen. Se siden: FORMÅLET MED ENERGIMÆRKNINGEN.

FORBEDRING AF ENERGIMÆRKET VED GENNEMFØRSEL AF ALLE RENTABLE FORSLAG:



Adresse
Alleen 101
2770 Kastrup

Energimærkningsnummer
311887690

Gyldighedsperiode
16. marts 2026 - 16. marts 2036

Udarbejdet af
GH-Energi & Rådgivning ApS
CVR-nr.: 32277195

På denne side får du hjælp til at igangsætte de energiforbedringer, som energikonsulenten har fremhævet. Du kan sammenligne tiltagene på tværs af økonomi, klima og praktiske forhold, ligesom der til hvert forslag er en trinvis guide til at komme i gang med energiforbedringerne.

På de følgende sider i rapporten finder du detaljeret information om energikonsulentens forbedringsforslag.

BLOK 1: MONTAGE AF NYE SOLCELLER MOD SYDVEST

1. Find en håndværker eller anden relevant fagperson som kan hjælpe dig med planlægning og udførelse af din energiforbedring.
2. På Sparenergi.dk kan du få inspiration til energiforbedringen om "Solcelleanlæg"
3. Læs mere om den konkrete energiforbedring på www.sparenergi.dk/solcelleanlaeg
4. Indhent et eller flere tilbud på energiforbedringen, udvælg den løsning, der passer dig bedst, og begynd din energiforbedring.

Besparelse
16.500 kr./årligt

CO2-reduktion
2.737 kg./årligt

Investering
243.400 kr.

Renoveringstid
Mere end 2 uger

BLOK 1: UDV. ISOLERING AF MASSIVE YDERVÆGGE, 200 MM PIR

1. Find en håndværker eller anden relevant fagperson som kan hjælpe dig med planlægning og udførelse af din energiforbedring.
2. På Sparenergi.dk kan du få inspiration til energiforbedringen om "Isolering af tung ydervæg, udefra"
3. Læs mere om den konkrete energiforbedring på www.sparenergi.dk/isolering-af-tung-ydervaeg-udefra
4. Indhent et eller flere tilbud på energiforbedringen, udvælg den løsning, der passer dig bedst, og begynd din energiforbedring.

Besparelse
82.100 kr./årligt

CO2-reduktion
11.152 kg./årligt

Investering
3.131.100 kr.

Renoveringstid
Mere end 2 uger

RÅD OM FINANSIERING

Der eksisterer flere offentlige tilskudspuljer, hvorfra det er muligt at ansøge om tilskud til energirenoveringer. Hold dig opdateret om eksisterende tilskudspuljer på www.sparenergi.dk.

Flere banker tilbyder klima- og energieffektiviseringslån med lav rente. Ring til din bank og hør, hvad de kan tilbyde.

HJÆLP TIL GENNEMFØRELSE AF ENERGIBESPARELSER

Energikonsulenten kan fortælle dig, hvilke forudsætninger der ligger til grund for de enkelte forbedringsforslag.

På sparenergi.dk kan du læse mere om energirenoveringer og finde inspiration og hjælp til at igangsætte en energirenovering. Find f.eks. Bygningsguiden, hvor vi har samlet viden om de mest almindelige hustyper i Danmark – så du kan få overblik over, hvordan man opnår en bedre bolig, der både er energieffektiv, har et godt indeklima og er tidssvarende.

ALLE RAPPORTENS ANBEFALINGER

På denne side kan du sammenligne økonomi og klimaeffekt for alle rapportens forbedringsforslag.

RENTABLE RENOVERINGSFORSLAG

RENOVERINGSFORSLAG	ÅRLIG BESPARELSE*	INVESTERING	REDUKTION I ÅRLIGT UDLEDT CO2
MASSIVE YDERVÆGGE Blok 1: Udv. Isolering af massive ydervægge, 200 mm PIR	82.100 kr.	3.131.100 kr.	11.152 kg CO_2
VARMERØR Blok 1: Isolering af varmerør på loftet med op til 50 mm	1.100 kr.	21.000 kr.	149 kg CO_2
SOLCELLER Blok 1: Montage af nye solceller mod sydvest	16.500 kr.	243.400 kr.	2.737 kg CO_2

* Tallene er baseret på en standardiseret brug af bygningen. Se siden: FORMÅLET MED ENERGIMÆRKNINGEN.

FORMÅLET MED ENERGIMÆRKNINGEN

Energimærkning af bygninger har to formål: Mærkningen synliggør bygningens beregnede energibehov og er derfor en form for varedeklaration, når en bygning sælges eller udlejes. På baggrund af det beregnede energibehov tildeles boligen en karakter på energimærkningsskalaen fra A2020 til G.

Rapporten giver et overblik over de energimæssige forbedringer af bygningen, som er rentable at gennemføre eller kan være rentable, hvis de udføres sammen med andre renoveringer. Rapporten beskriver hvad forbedringerne går ud på, hvad de koster at gennemføre, hvor meget energi og CO2 man sparer, og hvor stor besparelse der kan opnås på el- og varmeregninger ud fra det beregnede energibehov.

DERFOR SKAL DU GENNEMFØRE ENERGIFORBEDRINGER:

BEDRE INDEKLIMA
Energiforbedringer kan have en positiv betydning for indeklimaet.

VARMERE OVERFLADER
Bygningen bliver bedre til at holde på varmen, så det er muligt at udnytte flere områder i bygningen, der før var for kolde.

ØGET KOMFORT
Det bliver nemmere at opretholde den rette temperatur i bygning, så den bliver rarere at være i.

MINDRE TRÆK
Bygningen bliver tættere, så det ikke længere trækker fra de steder, hvor brugerne før var generet af kulde og træk.

Det beregnede energibehov er en ret præcis indikator for bygningens energimæssige kvalitet – i modsætning til det faktiske forbrug, som naturligvis er stærkt afhængigt både af vejret og af de vaner, som bygningens brugere har. Nogle sparer på varmen, mens andre fyrer for åbne vinduer eller bruger store mængder varmt vand.

For at kunne sammenligne bygningers energimæssige kvalitet, beregnes bygningens beregnede energibehov ud fra en række standardantagelser for vejr, familiestørrelse, indendørstemperatur, adfærd m.v. Nedenfor ses de mest centrale antagelser for det beregnede energibehov.

FIRE ÅRSAGER TIL AT BYGNINGENS FAKTISKE VARMEREGNING KAN AFVIGE FRA DET BEREGNEDE ENERGIBEHOV I RAPPORTEN:

BRUG AF BYGNINGEN
Der antages en gennemsnitlig anvendelse af bygningen ift. brugere, drift og apparater. Det faktiske varmeforbrug kan afvige, hvis bygningen har et andet brugsmønster.

INDENDØRSTEMPERATUR
Der antages en konstant opvarmning af bygningen til 20°C. Den faktiske varmeregning kan afvige hvis brugerne ønsker en højere eller lavere temperatur.

VARMTVANDSFORBRUG
Der antages et gennemsnitligt forbrug af varmt vand relativt til bygningens størrelse. Den faktiske varmeregning kan afvige, hvis brugerne bruger mere eller mindre varmt vand.

VEJRFORHOLD
Der antages gennemsnitlige vejrforhold. Den faktiske varmeregning kan afvige, hvis vinteren er særlig varm eller kold.

BAGGRUNDSINFORMATION

BYGNINGSBESKRIVELSE / Alleen 101, 2770 Kastrup

ADRESSE Alleen 101, 2770 Kastrup				
BYGNINGENS ANVENDELSE I FØLGE BBR Etagebolig-bygning, flerfamiliehus eller to-familiehus (140)				
KOMMUNE NR. 185	BFE NR. 2026710	BYGNINGS NR. 1	BOLIGAREAL I BBR 4116 m²	ERHVERVSAREAL I BBR 0 m²
OPFØRELSESÅR 1960	OPVARMET BYGNINGSAREAL 4137 m²	HERAF TAGETAGE OPVARMET 0 m²	HERAF KÆLDERETAGE OPVARMET 0 m²	UOPVARMET KÆLDERETAGE 605 m²
ÅR FOR VÆSENTLIG RENOVERING Ikke angivet	VARMEFORSYNING Fjernvarme		SUPPLERENDE VARME Ingen	

C	A 2010	A 2010
ENERGIMÆRKE	ENERGIMÆRKE EFTER RENTABLE BESPARELSESFORSLAG	ENERGIMÆRKE EFTER ALLE BESPARELSESFORSLAG

BYGNINGENS BEREGNEDE ENERGIBEHOV

Opvarmning

FORSYNINGSFORM	VARMEBEHOV I kWh	OMREGNET TIL ENERGIENHED FOR FORSYNINGSFORM
Fjernvarme	382.080	1.374,39 GJ fjernvarme

Andre energibehov

EL TIL ANDET*	kWh
El til bygningsdrift	4.737
El til forbrug	129.538

*El til bygningsdrift er det elforbrug, der i beregningen går til installationer, f.eks. varmefordelingspumper, ventilation mv. El til forbrug dækker over et standardiseret, gennemsnitligt elforbrug til f.eks. hvidevarer, tv mv. El til forbrug påvirker ikke energimærkekarakteren, men den varme der afgives fra elforbrugende udstyr reducerer bygningens beregnede varmebehov.

ANVENDTE ENERGIPRISER INKL. AFGIFTER VED BEREGNING AF BESPARELSER

Anvendte energipriser ved beregning af energibesparelserne i denne rapport:

Fjernvarme
133 kr. pr. GJ
Fast afgift: 45.553 kr. pr. år

Elektricitet til andet end opvarmning
1,72 kr. pr. kWh

Den anvendte pris for beregning af energiforbrug er indhentet via beregningsprogrammet og er bestemt ud fra forsyningsselskabets gældende takster.

Prisen for el er baseret på et gennemsnit af spotprisen og består af elspot, afgifter og tariffer.

Alle priser er inkl. moms medmindre andet er angivet.

OPLYST FORBRUG INKL. MOMS OG AFGIFTER

Denne rapport indeholder ikke oplysninger om det faktiske forbrug, da det ikke er blevet gjort tilgængeligt for energikonsulenten ved udførelsen af energimærket.

FORBEHOLD FOR PRISER PÅ INVESTERING I ENERGIBESPARELSE

Energimærkets besparelsesforslag er baseret på energikonsulentens erfaring og vurdering. Før energibesparelsesforslagene iværksættes, bør der altid indhentes tilbud fra flere leverandører, da de angivne priser alene skal betragtes som vejledende. Desuden bør det undersøges om energiforbedringen kræver myndighedsgodkendelse.

Årligt abonnement for salg af el bør undersøges nærmere, da dette varierer meget på det frie el marked.

For en konkret vurdering af ejendommens isoleringsmæssige tilstand, skal der udføres destruktive indgreb i klimaskærmen.

DESTRUKTIVE UNDERSØGELSER

Der er i forbindelse med bygningsgennemgang ikke givet tilladelse til at foretage destruktive undersøgelser. Oplysning om isolering beror derfor på energikonsulentens skøn, tegningsmateriale og byggeskik.

FIRMA

Firmanummer: 600011
CVR-nummer: 32277195

GH-Energi & Rådgivning ApS
Agern Alle 5 A
2970 Hørsholm

www.gh-energi.dk
gh@gh-energi.dk
tlf. 72441151

Ved energikonsulent
Christian Lenz

RAPPORTENS GYLDIGHED

Gyldig fra 16. marts 2026 til den 16. marts 2036

KLAGEMULIGHEDER

Tror du, der er fejl i rapporten, eller ønsker du at klage over energimærkningen, skal du rette henvendelse til det certificerede energimærkningsfirma, der har udarbejdet mærkningen.
Ejeren af bygningen eller enheden kan klage. Klagen skal være modtaget hos det certificerede energimærkningsfirma, senest:

- 1 år efter energimærkningsrapportens dato, eller
- 1 år efter bygningens overtagelsesdag, som er aftalt mellem sælger og køber, hvis bygningen efter indberetningen af energimærkningsrapporten har fået ny ejer - dog senest 6 år efter energimærkningsrapportens datering.

Reglerne om klageadgang står i gældende bekendtgørelse om energimærkning af bygninger. Klik ind på linket og læs mere om, hvordan du indgiver en klage.

https://ens.dk/analyser-og-statistik/klagevejledning

Det certificerede energimærkningsfirma behandler klagen og bør meddele sin skriftlige afgørelse af klagen inden for 4 uger.

BEHANDLING AF OPLYSNINGER

Energistyrelsen er ansvarlig for behandlingen af oplysninger om bygningen, herunder offentliggørelse af energimærkningsrapporten. Du kan læse mere om reglerne, samt hvordan vi behandler oplysninger på vores hjemmeside.

https://ens.dk/analyser-og-statistik/lovgivning-om-energimaerkning

ENERGIKONSULENTENS SUPPLERENDE KOMMENTARER

Dette energimærke er en del af flere energimærker af Olufsgaard.
Ejendommen består af flere bygninger, hvoraf dette energimærke omhandler BBR bygnings nr. 1 (Blok 1), som benyttes til beboelse.

Der er uopvarmet kælder under bygningen.

Ved besigtigelsen var der adgang til fælles varmecentral, opgange, kælder samt 2 repræsentative lejligheder i hhv. Blok 2: Alleen nr. 117 og Blok 9: Ved Diget nr. 22.

Ifølge BBR oplysningsskema dateret d. 24-02-2026, er bygningerne opført i 1960.
Bygningerne er løbende vedligeholdt / renoveret.

Hele Olufsgaard (9 blokke) opvarmes af én fælles varmecentral i blok 2 (Alleen 109).

Til udarbejdelsen af energimærket har følgende byggetekniske tegninger været til rådighed:
Plan
Snit
Facade

Det opvarmede areal er fremkommet vha. opmåling på tegningsmateriale.

Grundlaget for varmekoefficienter i skjulte konstruktioner er tegningsmateriale, oplysninger ved besigtigelse, samt viden om byggeskik i opførelsesår. Der er ikke udført boreprøver i konstruktioner, idet tegningsmateriale, samt oplysninger ved besigtigelse fandtes tilstrækkelige.

Bygningsgennemgang, samt gennemgang af tekniske anlæg blev udført af Christian S. Lenz fra GH Energi & Rådgivning.
Energimærket er udarbejdet af Christian S. Lenz og der er udført intern kvalitetskontrol af rapporten af Fie N. Pedersen.

KOMMENTARER TIL BYGNINGSBESKRIVELSEN

Det registrerede opvarmede etageareal stemmer nogenlunde overens med oplysningerne i BBR-ejermeddelelsen.

GENNEMGANG AF BYGNINGENS ENERGITILSTAND

På de følgende sider kan du se en detaljeret beskrivelse af energitilstanden af din bygning, energikonsulentens forslag til energiforbedringer og tilhørende energiløsninger.

Nogle forbedringsforslag er rentable. Det betyder, at du sparer mere på dit energiforbrug inden for energiforbedringens levetid, end energiforbedringen koster at gennemføre.

De rentable forslag fremgår med en investeringspris.

Nogle forbedringsforslag kan med fordel overvejes ved renoveringer, eller hvis der er bygningsdele, der alligevel skal udskiftes. Investeringsprisen til forbedringsforslag ved renovering, er ikke angivet da investeringen vil afhænge af den konkrete renovering, som skal ske i forbindelse med besparelsesforslaget.

TAG OG LOFT

LOFTRUM

STATUS

Blok 1:
Loftsrum er isoleret med 300 mm mineraluld.
Konstruktions- og isoleringsforhold er oplyst ifm. besigtigelsen.

YDERVÆGGE

MASSIVE YDERVÆGGE

STATUS

Blok 1:
Gavle består af 36 cm massiv teglvæg med 200 mm udvendig isolering.
Konstruktions- og isoleringsforhold er vurderet ud fra bygningsgennemgang.

Blok 1:
Ydervægge består af 36 cm massiv og uisoleret teglvæg.
Konstruktions- og isoleringsforhold er konstateret ud fra tegningsmateriale.

RENOVERINGSFORSLAG	ÅRLIG BESPARELSE	INVESTERING
Blok 1: Udvendig efterisolering med 200 mm PIR isolering på massive ydervægge. Den udvendige efterisolering afsluttes med en facadepudsløsning eller en hertil godkendt pladebeklædning. Vinduerne skal muligvis flyttes med ud i facaderne eller alternativt udskiftes helt i forbindelse hermed. En udvendig isoleringsløsning sikrer optimal kuldebroafbrydelse. Facadernes udseende ændres dog markant, og det skal forinden arbejdet igangsættes undersøges, om lokale bestemmelser evt. hindrer en sådan ændring i bygningens udseende.	82.100 kr.	3.131.100 kr.

VINDUER, OVENLYS OG DØRE

FACADEVINDUER

STATUS

Blok 1:
Vinduerne er monteret med tolags energiruder med varm kant.

YDERDØRE

STATUS

Blok 1:
Yderdøre er monteret med tolags energiruder med varm kant.

GULVE

ETAGEADSKILLELSE

STATUS

Blok 1:
Gulv mod uopvarmet kælder, beton med trægulv er isoleret med 100 mm mineraluld.
Konstruktions- og isoleringsforhold er oplyst i forbindelse med tidligere besigtigelse.

VENTILATION

VENTILATION

STATUS

Blok 1:
Der er naturlig ventilation i hele bygningen. Bygningen er normal tæt, da konstruktionssamlinger og fuger ved vindues- og døråbninger, samt tætningslister i vinduer og udvendige døre fremstår i god stand.

VARMEANLÆG

FJERNVARME

STATUS

Blok 1:
Bygningen opvarmes med fjernvarme. Anlægget er udført med 2 varmevekslere og indirekte centralvarmevand i fordelingsnettet. Vekslerne er af fabrikat Alfa-Laval, type er ukendt. Vekslerne er placeret i teknikrum i blok 2 og er af ukendt årgang.

VARMEPUMPER

STATUS

Der er ikke stillet forslag til varmepumpe, grundet den nuværende forsyningstype.

SOLVARME

STATUS

Der er ikke stillet forslag til solvarmeanlæg, grundet den nuværende forsyningstype.

VARMEFORDELING

VARMEFORDELING

STATUS

Blok 1:
Den primære opvarmning af ejendommen sker via radiatorer i opvarmede rum. Varmefordelingsrør er udført som et-strengs anlæg.

Hvis der opleves problemer med afkøling af fjernvarmen, kan det være en mulighed at kigge på at udskifte 1-strengs anlægget til et 2-strengs anlæg. dette vil muliggøre en forbedret afkøling af anlægget. Dette er dog en omfattende investering, hvorfor der ikke på nuværende tidspunkt er stillet forslag til udskiftning.

VARMERØR

STATUS

Blok 1:
Varmerør til blok 1 er vurderet udført som type DN 65, fremført under jorden i præisoleret kappe.

Blok 1:
Varmerør på loftet er skønnet udført som 2" stålrør. Varmerørene er isoleret med 30 mm isolering.

RENOVERINGSFORSLAG	ÅRLIG BESPARELSE	INVESTERING
Blok 1: Isolering af varmerør på loftet med op til 50 mm isolering, udført enten med rørskåle eller lamelmåtter.	1.100 kr.	21.000 kr.

VARMEFORDELINGSPUMPER

STATUS

Blok 1:
I varmeanlægget er der monteret 2 nyere fordelingspumper, af fabrikat Grundfos, type MGE90SC2-FT115-HA. Pumperne har en maksimal effekt på 1500 Watt hver. Pumperne er placeret i teknikrum i Blok 2 og er fra 2014.
Pumperne forsyner alle 9 bygninger i Olufsgaard.

AUTOMATIK

STATUS

Der er monteret termostatventiler på alle radiatorer til regulering af korrekt rumtemperatur.

Der er monteret udetemperaturkompensering til regulering af fremløbstemperaturen i varmeanlægget.

Udenfor fyringssæsonen forudsættes det i beregningen, at varmeanlægget kan afbrydes. Enten automatisk via udeføler eller manuelt ved lukning af ventiler og slukning af varmefordelingspumper.

Til regulering af varmeanlæg er monteret automatik for central styring.

VARMT BRUGSVAND

VARMT BRUGSVAND

STATUS

I beregningen er der indregnet et varmtvandsforbrug på 250 liter pr. m² opvarmet etageareal pr. år.

VARMTVANDSRØR

STATUS

Blok 1:
Brugsvandsrør med cirkulation i opvarmet zone er skønnet udført som 1" stålrør. Rørene er isoleret med 30 mm isolering.

VARMTVANDSPUMPER

STATUS

Blok 1:
I brugsvandsanlægget er der monteret 2 cirkulationspumper, af fabrikat Grundfos, type MG 100LB2-28FT130-C.
Pumperne har en maksimal effekt på 3000 Watt hver. Pumperne er placeret i teknikrum i Blok 2 og er af ukendt årgang.
Cirkulationspumperne forsyner alle 9 blokke med varmt brugsvand.

VARMTVANDSBEHOLDER

STATUS

Blok 1:
Varmt brugsvand produceres i 3 stk. 10000 l varmtvandsbeholdere af ukendt fabrikat, type og årgang. Beholderene isoleret med ca. 100 mm isolering. Beholderen er placeret i teknikrum i kælderen i blok 2.
Beholderne forsyner alle 9 blokke med varmt brugsvand.

EL

BELYSNING

STATUS

Blok 1:
Belysning i trappeopgangen består af LED belysning. Belysningen styres med bevægelsesmeldere.

SOLCELLER

STATUS

Blok 1:
Der er ingen solceller på bygningen.

RENOVERINGSFORSLAG	ÅRLIG BESPARELSE	INVESTERING
Blok 1: Montering af solceller på tagflade mod sydvest. Det anbefales at der monteres solceller af typen Monokrystallinske silicium med et areal på ca. 78 m². For at opnå optimal virkningsgrad kan det være nødvendigt at beskære eventuelle trækroner, så der ikke opstår skyggevirkning på solcellerne. Det bør undersøges om den eksisterende tagkonstruktion er egnet til den ekstra vægt fra solcellerne. En eventuel udgift til dette er ikke medtaget i forslagets økonomi.	16.500 kr.	243.400 kr.

IKONFORKLARING

En bygning består af mange dele, der har betydning for bygningens energibehov. Figuren herunder giver en forklaring af de væsentligste dele på tværs af konstruktioner og installationer.

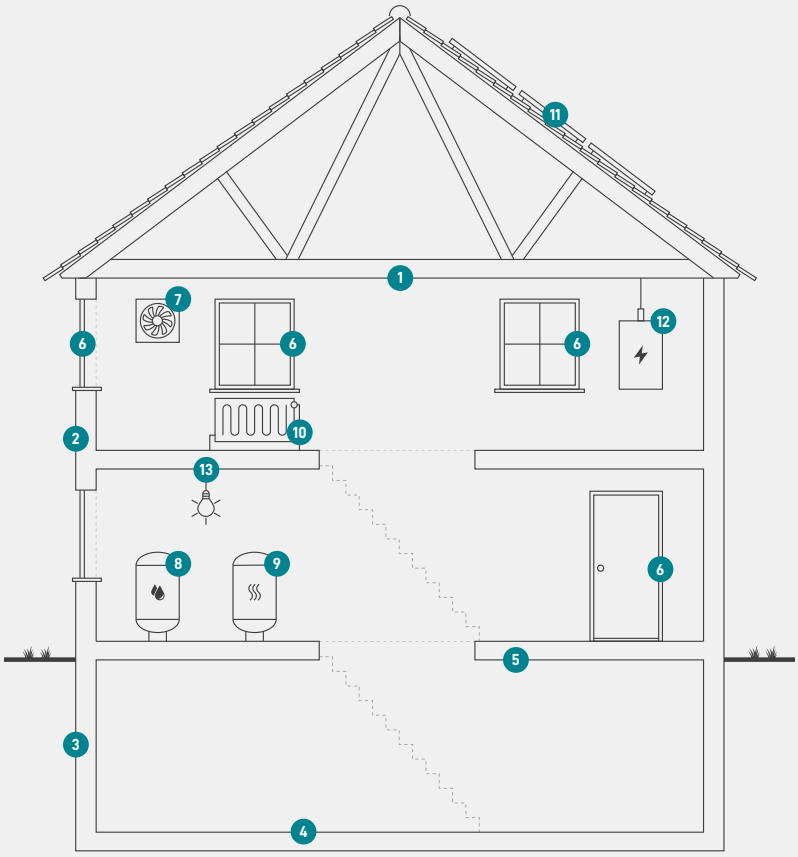

1
Tag og loft
Bygningens øverste del af klimaskærmen, f.eks. et loftrum, et fladt tag eller et udnyttet tagrum.

2
Ydervægge
Bygningens vægge ud mod det fri eller mod uopvarmede områder. Væggen kan være hule, massive eller lette ydervægge.

3
Kælderydervægge
Bygningens kældervægge, som vender mod jorden.

4
Kældergulv
Bygningens nederste del af klimaskærmen i bygninger med opvarmet kælder.

5
Etageadskillelse og gulv
Bygningens nederste del af klimaskærmen, f.eks. terrændæk, gulv mod krybekælder eller etageadskillelse mod uopvarmet kælder.

6
Vinduer/døre
Bygningens facadevinduer og yderdøre.

7
Ventilation
Bygningens ventilationsanlæg og ventilationskanaler.

8
Varmt brugsvand
Bygningens komponenter til varmt brugsvand, bl.a. varmtvandsrør og varmtvandsbeholder.

9
Varmeanlæg
Bygningens varmeanlæg, f.eks. kedler, fjernvarme, ovne og varmepumper.

10
Varmefordeling
Bygningens varmefordelingsanlæg, bl.a. varmeanlægget, varmerør og automatik.

11
Solenergi
Bygningens solenergi, f.eks. solvarme og solceller.

12
El og teknik
Bygningens driftsrelaterede el og teknik, f.eks. varmefordelingspumper, varmtvandspumper og vindmøller.

13
Belysning
Bygningens belysning. Kun relevant ved energimærkning af store bygninger, som f.eks. etagebyggeri og erhverv.

ENERGIMÆRKE

FOR BYGNINGEN

Olufsgaard - Blok 1
Alleen 101
2770 Kastrup

Større bygninger over 600 m2, der ofte besøges af offentligheden, er pålagt til enhver tid, at synliggøre energimærkningscertifikatet for brugerne af bygningen.

Energimærkningen er baseret på beregnet forbrug

A 2020 | A 2015 | A 2010 | B | **C** | D | E | F | G

Energistyrelsen

Gyldig fra den 16. marts 2026 til den 16. marts 2036
Energimærkningsnummer: 311887690