Energistyrelsen

# ENERGIMÆRKNINGSRAPPORT

ENERGIMÆRKE OG FORSLAG TIL ENERGIFORBEDRINGER

Engvang 5
4500 Nykøbing Sj

**DIN BOLIG HAR ENERGIMÆRKE**

**D**

**Du betaler hvert år 5.400 kr. mere, end du behøver i energiudgifter***

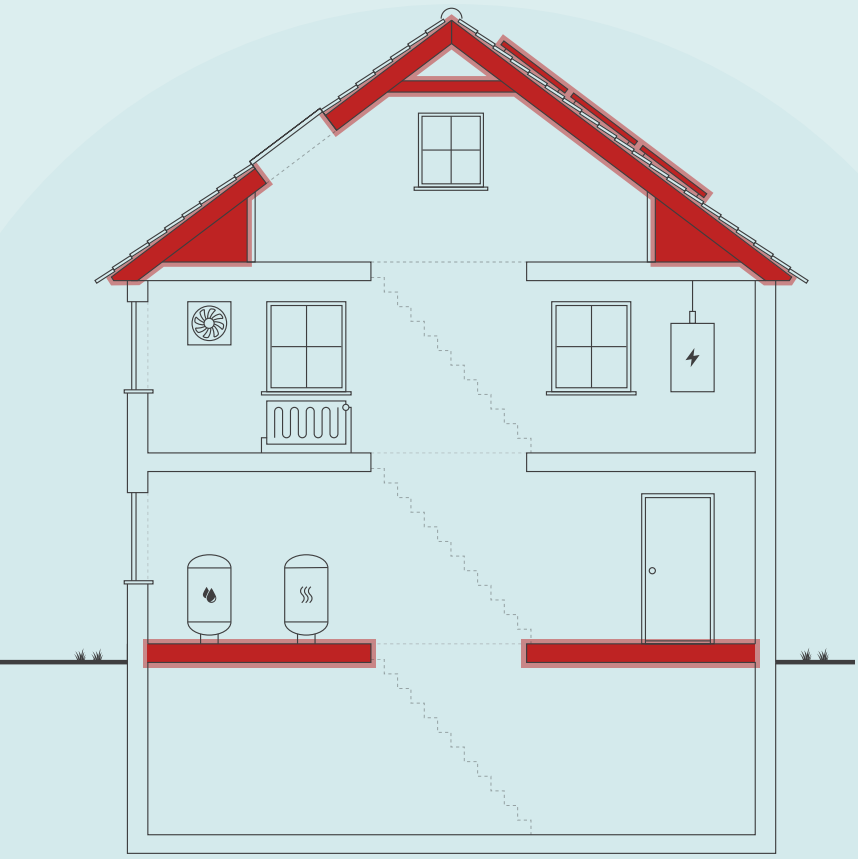

Skitsen illustrerer en generisk bygning, baseret på bygningens karaktertræk. Ikonforklaring kan ses under afsnittet IKONFORKLARING.

## ENERGIKONSULENTENS BEDSTE ANBEFALINGER

### 1 Isolering af hanebåndsloft med 300 mm isolering

| | |
|---|---|
| Årlig besparelse: | 600 kr. |
| Investering: | 14.300 kr. |

### 2 Isolering af gulv mod kælder med 300 mm isolering

| | |
|---|---|
| Årlig besparelse: | 2.200 kr. |
| Investering: | 75.600 kr. |

### 3 Montage af nye solceller

| | |
|---|---|
| Årlig besparelse: | 2.700 kr. |
| Investering: | 48.100 kr. |

## DIT ÅRLIGE BESPARELSESPOTENTIALE*

| | I DAG | EFTER RENTABLE TILTAG | DU SPARER ÅRLIGT |
|---|---|---|---|
| Fjernvarme | 27.000 kr. | 24.300 kr. | 2.700 kr. |
| El til andet | 6.400 kr. | 4.200 kr. | 2.200 kr. |
| Overskud fra solceller | 0 kr. | -500 kr. | 500 kr. |
| Samlet energiudgift | 33.400 kr. | 28.000 kr. | 5.400 kr. |
| Samlet CO2-udledning | 2,07 ton | 0,96 ton | 1,11 ton |

* Tallene er baseret på en standardiseret brug af bygningen. Se siden: FORMÅLET MED ENERGIMÆRKNINGEN.

## FORBEDRING AF ENERGIMÆRKET VED GENNEMFØRSEL AF ALLE RENTABLE FORSLAG:

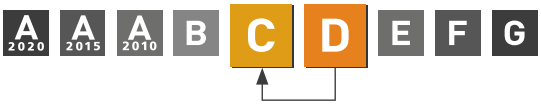


**Adresse**
Engvang 5
4500 Nykøbing Sj

**Energimærkningsnummer**
311888739

**Gyldighedsperiode**
19. marts 2026 - 19. marts 2036

**Udarbejdet af**
Botjek A/S
CVR-nr.: 30711602

På denne side får du hjælp til at igangsætte de energiforbedringer, som energikonsulenten har fremhævet. Du kan sammenligne tiltagene på tværs af økonomi, klima og praktiske forhold, ligesom der til hvert forslag er en trinvis guide til at komme i gang med energiforbedringerne.

På de følgende sider i rapporten finder du detaljeret information om energikonsulentens forbedringsforslag.

## ISOLERING AF HANEBÅNDSLOFT MED 300 MM ISOLERING

1. Find en håndværker eller anden relevant fagperson som kan hjælpe dig med planlægning og udførelse af din energiforbedring.
2. På Sparenergi.dk kan du få inspiration til energiforbedringen om "Isolering af loft"
3. Læs mere om den konkrete energiforbedring på www.sparenergi.dk/isolering-af-loft
4. Indhent et eller flere tilbud på energiforbedringen, udvælg den løsning, der passer dig bedst, og begynd din energiforbedring.

**Besparelse**
600 kr./årligt

**CO2-reduktion**
43 kg./årligt

**Investering**
14.300 kr.

**Renoveringstid**
Op til 2 dage

## ISOLERING AF GULV MOD KÆLDER MED 300 MM ISOLERING

1. Find en håndværker eller anden relevant fagperson som kan hjælpe dig med planlægning og udførelse af din energiforbedring.
2. På Sparenergi.dk kan du få inspiration til energiforbedringen om "Isolering af gulv over uopvarmet kælder"
3. Læs mere om den konkrete energiforbedring på www.sparenergi.dk/isolering-af-gulv-over-uopvarmet-kaelder
4. Indhent et eller flere tilbud på energiforbedringen, udvælg den løsning, der passer dig bedst, og begynd din energiforbedring.

**Besparelse**
2.200 kr./årligt

**CO2-reduktion**
172 kg./årligt

**Investering**
75.600 kr.

**Renoveringstid**
Fra 2 dage til 1 uge

## MONTAGE AF NYE SOLCELLER

1. Find en håndværker eller anden relevant fagperson som kan hjælpe dig med planlægning og udførelse af din energiforbedring.
2. På Sparenergi.dk kan du få inspiration til energiforbedringen om "Solcelleanlæg"
3. Læs mere om den konkrete energiforbedring på www.sparenergi.dk/solcelleanlaeg
4. Indhent et eller flere tilbud på energiforbedringen, udvælg den løsning, der passer dig bedst, og begynd din energiforbedring.

**Besparelse**
2.700 kr./årligt

**CO2-reduktion**
895 kg./årligt

**Investering**
48.100 kr.

**Renoveringstid**
Op til 2 dage

### ENERGIPRISER

Svingende energipriser har ikke betydning for bygningens energimærke, men har indflydelse på energiøkonomien anført på forsiden. Nogle energimærker er udarbejdet i perioder, hvor energipriserne har været betydeligt højere end andre. Ved høje energipriser kan værdien af besparelsesforslag blive større, hvilket betyder, at det kan give økonomisk mening at gennemføre flere forslag.

### HJÆLP TIL GENNEMFØRELSE AF ENERGIBESPARELSER OG RÅD OM FINANSIERING

Energikonsulenten kan fortælle dig, hvilke forudsætninger der ligger til grund for de enkelte forbedringsforslag. På sparenergi.dk kan du læse mere om energirenoveringer og finde inspiration og hjælp til at igangsætte en energirenovering. Find f.eks. Bygningsguiden, hvor vi har samlet viden om de mest almindelige hustyper i Danmark – så du kan få overblik over, hvordan man opnår en bedre bolig, der både er energieffektiv, har et godt indeklima og er tidssvarende.

Kontakt din bank: Flere banker tilbyder klima- og energieffektiviseringslån med lav rente. Ring til din bank og hør hvad de kan tilbyde.

# ALLE RAPPORTENS ANBEFALINGER

På denne side kan du sammenligne økonomi og klimaeffekt for alle rapportens forbedringsforslag.

| RENTABLE RENOVERINGSFORSLAG | | | |
|---|---|---|---|
| RENOVERINGSFORSLAG | ÅRLIG BESPARELSE* | INVESTERING | REDUKTION I ÅRLIGT UDLEDT CO2 |
| UDNYTTET TAGRUM<br>Isolering af hanebåndsloft med 300 mm isolering | 600 kr. | 14.300 kr. | 43 kg $CO_2$ |
| ETAGEADSKILLELSE<br>Isolering af gulv mod kælder med 300 mm isolering | 2.200 kr. | 75.600 kr. | 172 kg $CO_2$ |
| SOLCELLER<br>Montage af nye solceller | 2.700 kr. | 48.100 kr. | 895 kg $CO_2$ |
| **ANDRE FORSLAG DER KAN VÆRE RENTABLE, HVIS DE UDFØRES SAMMEN MED ANDRE RENOVERINGER** | | | |
| FLADT TAG<br>Isolering af fladt tag med 300 mm isolering | 400 kr. | | 27 kg $CO_2$ |
| UDNYTTET TAGRUM<br>Udv. Isolering af skråvægge med 200 mm isolering | 1.000 kr. | | 79 kg $CO_2$ |
| HULE YDERVÆGGE<br>Udv. Isolering med 200 mm PIR, fjern eksist. iso. | 1.900 kr. | | 152 kg $CO_2$ |
| LETTE YDERVÆGGE<br>Isolering af lette ydervægge af tegl/træ, 200 mm isolering, fjern eksist. iso. | 300 kr. | | 19 kg $CO_2$ |
| YDERDØRE<br>Udskiftning af vinduer og døre | 1.400 kr. | | 109 kg $CO_2$ |
| TERRÆNDÆK<br>Ophugning af eksist. gulv, støbning af nyt med 400 mm trædefast mineraluld | 200 kr. | | 10 kg $CO_2$ |

* Tallene er baseret på en standardiseret brug af bygningen. Se siden: FORMÅLET MED ENERGIMÆRKNINGEN.

# FORMÅLET MED ENERGIMÆRKNINGEN

Energimærkning af bygninger har to formål: Mærkningen synliggør bygningens beregnede energibehov og er derfor en form for varedeklaration, når en bygning sælges eller udlejes. På baggrund af det beregnede energibehov tildeles boligen en karakter på energimærkningsskalaen fra A2020 til G.

Rapporten giver et overblik over de energimæssige forbedringer af boligen, som er rentable at gennemføre eller kan være rentable, hvis de udføres sammen med andre renoveringer. Rapporten beskriver hvad forbedringerne går ud på, hvad de koster at gennemføre, hvor meget energi og CO2 man sparer, og hvor stor besparelse der kan opnås på el- og varmeregninger ud fra det beregnede energibehov.

## DERFOR SKAL DU GENNEMFØRE ENERGIFORBEDRINGER:

**BEDRE INDEKLIMA**
Når du energiforbedrer kan det have en positiv betydning for indeklimaet.

**VARMERE OVERFLADER**
Dit hus bliver bedre til at holde på varmen, så du får mere gavn af de dele af huset, der før var for kolde til at bruge i hverdagen.

**ØGET KOMFORT**
Du får nemmere ved at holde den rette temperatur i boligen, så den bliver rarere at være i.

**MINDRE TRÆK**
Din bolig bliver tættere, så det ikke længere trækker fra de steder, hvor du før var generet af kulde og træk.

Det beregnede energibehov er en ret præcis indikator for bygningens energimæssige kvalitet – i modsætning til det faktiske forbrug, som naturligvis er stærkt afhængigt både af vejret og af de vaner, som bygningens brugere har. Nogle sparer på varmen, mens andre fyrer for åbne vinduer eller bruger store mængder varmt vand.

For at kunne sammenligne bygningers energimæssige kvalitet, beregnes bygningens beregnede energibehov ud fra en række standardantagelser for vejr, familiestørrelse, indendørstemperatur, adfærd m.v. Nedenfor ses de mest centrale antagelser for det beregnede energibehov.

## FIRE ÅRSAGER TIL AT HUSETS FAKTISKE VARMEREGNING KAN AFVIGE FRA DET BEREGNEDE ENERGIBEHOV I RAPPORTEN:

**FAMILIESTØRRELSE**
Der antages en gennemsnitlig familiestørrelse relativt til husets størrelse. Den faktiske varmeregning kan afvige, hvis der bo flere eller færre end antaget.

**INDENDØRSTEMPERATUR**
Der antages en konstant opvarmning af huset til 20°C. Den faktiske varmeregning kan afvige, hvis beboerne ønsker en højere eller lavere temperatur.

**VARMTVANDSFORBRUG**
Der antages et gennemsnitligt forbrug af varmt vand relativt til husets størrelse. Den faktiske varmeregning kan afvige, hvis beboerne bruger mere eller mindre varmt vand.

**VEJRFORHOLD**
Der antages gennemsnitlige vejrforhold. Den faktiske varmeregning kan afvige, hvis vinteren er særlig varm eller kold.

# BAGGRUNDSINFORMATION

## BYGNINGSBESKRIVELSE / Engvang 5, 4500 Nykøbing Sj

| ADRESSE |
|---|
| Engvang 5, 4500 Nykøbing Sj |

| BYGNINGENS ANVENDELSE I FØLGE BBR |
|---|
| Fritliggende enfamilieshus (parcelhus) (120) |

| KOMMUNE NR. | BFE NR. | BYGNINGS NR. | BOLIGAREAL I BBR | ERHVERVSAREAL I BBR |
|---|---|---|---|---|
| 306 | 2415488 | 1 | 114 m² | 0 m² |
| **OPFØRELSESÅR** | **OPVARMET BYGNINGSAREAL** | **HERAF TAGETAGE OPVARMET** | **HERAF KÆLDERETAGE OPVARMET** | **UOPVARMET KÆLDERETAGE** |
| 1960 | 114 m² | 33 m² | 0 m² | 63 m² |

| ÅR FOR VÆSENTLIG RENOVERING | VARMEFORSYNING | SUPPLERENDE VARME |
|---|---|---|
| 1975 | Fjernvarme | Brændeovn |

| D | C | A 2010 |
|---|---|---|
| ENERGIMÆRKE | ENERGIMÆRKE EFTER RENTABLE BESPARELSESFORSLAG | ENERGIMÆRKE EFTER ALLE BESPARELSESFORSLAG |

## BYGNINGENS BEREGNEDE ENERGIBEHOV

### Opvarmning

| FORSYNINGSFORM | VARMEBEHOV I kWh | OMREGNET TIL ENERGIENHED FOR FORSYNINGSFORM |
|---|---|---|
| Fjernvarme | 20.660 | 20.660 kWh fjernvarme |

### Andre energibehov

| EL TIL ANDET* | kWh |
|---|---|
| El til bygningsdrift | 181 |
| El til forbrug | 3.495 |

*El til bygningsdrift er det elforbrug, der i beregningen går til installationer, f.eks. varmefordelingspumper, ventilation mv. El til forbrug dækker over et standardiseret, gennemsnitligt elforbrug til f.eks. hvidevarer, tv mv. El til forbrug påvirker ikke energimærkekarakteren, men den varme der afgives fra elforbrugende udstyr reducerer bygningens beregnede varmebehov.

## ANVENDTE ENERGIPRISER INKL. AFGIFTER VED BEREGNING AF BESPARELSER

Anvendte energipriser ved beregning af energibesparelserne i denne rapport:

Fjernvarme
0,81 kr. pr. kWh
Fast afgift: 10.230 kr. pr. år

---

Elektricitet til andet end opvarmning
1,72 kr. pr. kWh

Der er i energimærket anvendt aktuelle energipriser for alle brændselstyper fx olie, naturgas, brænde og træpiller.

Rapportens elpris er anvendt ud fra en gennemsnitsvurdering, da energipriserne varierer dagligt og i forhold til valg af leverandør.

Til beregning af rapportens forbedringsforslag er der anvendt estimerede priser, der kan variere en del fra aktuelle tilbudspriser, afhængig af både regionale forhold og valg af leverandør.
I forbindelse med rapportens forslag om energiforbedringer, bør man altid søge sparring med en professionel rådgiver eller leverandør.
I forhold til energimærkets gyldighedsperiode, vil både prisgrundlag og produktudviklingen kunne ændre sig en del, år for år.
Fjernvarmeprisen er i denne rapport fastsat ud fra de tariffer, der var gældende ved energimærkningsrapportens officielle indberetningsdato.
Fjernvarmeprisen stammer fra det konkrete fjernvarmeværk: Odsherred Forsyning

## OPLYST FORBRUG INKL. MOMS OG AFGIFTER

Denne rapport er udskrevet fra www.boligejer.dk, og er derfor tilgængelig for offentligheden. Hvis det faktiske energiforbrug i bygningen og omkostningerne til dækning af det, er registeret ved energimærkningen, fremgår det ikke i denne rapport, da oplysningerne er fortrolige for enfamiliehuse.

## FORBEHOLD FOR PRISER PÅ INVESTERING I ENERGIBESPARELSE

Energimærkets besparelsesforslag er baseret på energikonsulentens erfaring og vurdering. Før energibesparelsesforslagene iværksættes, bør der altid indhentes tilbud fra flere leverandører, da de angivne priser alene skal betragtes som vejledende. Desuden bør det undersøges om energiforbedringen kræver myndighedsgodkendelse.

## FIRMA

Firmanummer: 600078
CVR-nummer: 30711602

Botjek A/S
Botjek Center København Syd Aps, Østre Strandvej 13
2670 Greve

www.botjek.dk
kbhsyd@botjek.dk
tlf. 31 31 07 56

Ved energikonsulent
Rasmus Hjorth Malta-Müller

## RAPPORTENS GYLDIGHED

Gyldig fra 19. marts 2026 til den 19. marts 2036

## KLAGEMULIGHEDER

Tror du, der er fejl i rapporten, eller ønsker du at klage over energimærkningen, skal du rette henvendelse til det certificerede energimærkningsfirma, der har udarbejdet mærkningen.
Ejeren af bygningen eller enheden kan klage. Klagen skal være modtaget hos det certificerede energimærkningsfirma, senest:

- 1 år efter energimærkningsrapportens dato, eller
- 1 år efter bygningens overtagelsesdag, som er aftalt mellem sælger og køber, hvis bygningen efter indberetningen af energimærkningsrapporten har fået ny ejer - dog senest 6 år efter energimærkningsrapportens datering.

Reglerne om klageadgang står i gældende bekendtgørelse om energimærkning af bygninger. Klik ind på linket og læs mere om, hvordan du indgiver en klage.

www.ens.dk/ansvarsomraader/energimaerkning-af-bygninger/klagevejledning

Det certificerede energimærkningsfirma behandler klagen og bør meddele sin skriftlige afgørelse af klagen inden for 4 uger.

Årligt abonnement for salg af el bør undersøges nærmere, da dette varierer meget på det frie el marked.

For en konkret vurdering af ejendommens isoleringsmæssige tilstand, skal der udføres destruktive indgreb i klimaskærmen.

## DESTRUKTIVE UNDERSØGELSER

Der er i forbindelse med bygningsgennemgang givet tilladelse til destruktive undersøgelser. I afsnittet ENERGIKONSULENTENS SUPPLERENDE KOMMENTARER har energikonsulenten uddybet resultatet af undersøgelserne.

## BEHANDLING AF OPLYSNINGER

Energistyrelsen er ansvarlig for behandlingen af oplysninger om bygningen, herunder offentliggørelse af energimærkningsrapporten. Du kan læse mere om reglerne, samt hvordan vi behandler oplysninger på vores hjemmeside.

www.ens.dk/ansvarsomraader/energimaerkning-af-bygninger/lovgivning-om-energimaerkning

# ENERGIKONSULENTENS SUPPLERENDE KOMMENTARER

Bygningsdelenes isoleringsevne er baseret på skøn ud fra registrerede isoleringstykkelser, og er heraf fastlagt ud fra tabeller i gældende håndbog for energikonsulenter, som sammen med gældende DS 418 og f.eks Rockwool Energy Design danner grundlag for beregninger af yderligere konstruktioner.

Der gøres opmærksom på, at forslag vedr. efterisolering af bygningskonstruktioner som f.eks. gulve, lofter og vægge alene er beregnet ud fra et energimæssigt hensyn. Der er i forslagene ikke taget højde for byggetekniske konsekvenser af forslagene.

Det anbefales generelt at kontakte en rådgiver/fagmand, for at få udarbejdet en detaljeret projektbeskrivelse før isolerings- og/eller ombygningsarbejder igangsættes. I forbindelse med rapportens forslag om energiforbedring af tekniske installationer, bør man altid søge teknisk sparring med en professionel rådgiver eller leverandør. I forhold til energimærkets gyldighedsperiode, vil både prisgrundlag og produktudviklingen kunne ændre sig en del, år for år.

Ved bygningsgennemgangen forelå udfyldt ejeroplysningsskema.

Følgende materiale var til rådighed for udarbejdelsen af energimærket:
Tidligere energimærkningsrapport af den 15-05-2012, med energimærkningsnummer: 100268136

Renoveringstider, som fremgår ved "Rentable forslag", er estimerede tider.

Det er vigtigt at være opmærksom på, at energimæssige forbedringer ikke kun har betydning for bygningens energiforbrug, men også for den daglige komfort, samt for en eventuel gensalgsværdi for ejendommen.

Svingende energipriser har ikke betydning for bygningers energimærke, men har indflydelse på energiøkonomien.

Ved høje energipriser kan værdien af besparelsesforslag blive større, hvilket betyder, at det kan give økonomisk mening at gennemføre flere forslag inklusiv forslag der kan være rentable, hvis de udføres sammen med andre renoveringer.

Ved lave energipriser kan værdien af besparelsesforslag blive mindre og/eller umiddelbart ikke økonomisk rentable. I forbindelse hermed, er det vigtigt at være opmærksom på, at energimæssige forbedringer ikke kun har betydning for bygningens energiforbrug, men også for den daglige komfort, samt for en eventuel gensalgsværdi for ejendommen.

## KOMMENTARER TIL BYGNINGSBESKRIVELSEN

De opmålte opvarmede arealer og BBR-arealer, samt opførelsestidspunkt og evt. renoveringstidspunkt, kan ses under baggrundsinformation.

Ejendommen er kontrolopmålt af energikonsulenten ud fra stikprøver.

Det opmålte opvarmede areal stemmer, med mindre afvigelser, overens med BBR-meddelelsen.

Hvis ikke andet er angivet, så er de faktuelle oplysninger i energimærket baseret på skøn ud fra hvad der visuelt kan konstateres. Oplysningerne er ikke en garanti og kan ikke betragtes som dette, men er angivet for at informere om hvad der er anvendt som grundlag for beregningen.

Kælder medregnes ikke i det opvarmede areal, da den er uopvarmet.

## DESTRUKTIVE UNDERSØGELSER

Der foreligger tilladelse til destruktiv undersøgelse af skjulte konstruktioner ved hulmur.
Såfremt der er foretaget destruktive undersøgelser, er dette beskrevet under de enkelte konstruktioner, og er indgrebet ikke foretaget, vil det fremgå ved beskrivelsen af de enkelte konstruktioners opbygning og isoleringstilstand, hvilke klare og entydige grundlag der ligger til grund for beskrivelsen.

# GENNEMGANG AF BOLIGENS ENERGITILSTAND

På de følgende sider kan du se en detaljeret beskrivelse af energitilstanden af din bolig, energikonsulentens forslag til energiforbedringer og tilhørende energiløsninger.

Nogle forbedringsforslag er rentable. Det betyder, at du sparer mere på dit energiforbrug inden for energiforbedringens levetid, end energiforbedringen koster at gennemføre.

De rentable forslag fremgår med en investeringspris.

Nogle forbedringsforslag kan med fordel overvejes ved renoveringer, eller hvis der er bygningsdele, der alligevel skal udskiftes. Investeringsprisen til forbedringsforslag ved renovering, er ikke angivet da investeringen vil afhænge af den konkrete renovering, som skal ske i forbindelse med besparelsesforslaget.

## TAG OG LOFT

### FLADT TAG

**STATUS**

Det flade tag (built-up tag) på tilbygning er isoleret med 100 mm mineraluld.
Konstruktions- og isoleringsforhold er skønnet ud fra opførelsestidspunktet.

| RENOVERINGSFORSLAG | ÅRLIG BESPARELSE | INVESTERING |
|---|---|---|
| Eksisterende tag efterisolerers udvendigt med 300 mm trædefast isolering, så den samlede mængde udgør 400 mm isolering. Den nye tagflade skal have en taghældning på mindst 1:40. Eksisterende tagbeklædning rengøres og efterses for evt. skader, der i så fald skal udbedres. Herved sikres et tæt underlag, der kan fungere som dampspærre i den nye konstruktion. Forudsætningen herfor er, at den eksisterende dampspærre er perforeret. Inden pap- og efterisoleringsarbejdet udføres, skal det eksisterende tag være helt tør og uden lunker eller buler. Hvis det eksisterende tag er udført med ventilationsspalte mellem isoleringslag og tagbeklædning, skal spalten lukkes effektivt for ikke at miste effekten af efterisoleringslaget. Hvis det eksisterende tag er vådt, dvs. træfugten er over 15-17 %, skal ventilationsspalten forblive åben, indtil konstruktionen er tør, anslået efter et år. Tagkonstruktionen skal udføres med effektivt afvandingssystem til regnvand. Det anbefales, at det udføres med synlige nedløbsrør og tagrender af hensyn til senere inspektion. | 400 kr. | |

### UDNYTTET TAGRUM

**STATUS**

Hanebåndsloft er isoleret med 100 mm mineraluld.
Konstruktionstykkelse er målt ved loftlem. Konstruktionstykkelse, sammenholdt med opførelsesår, ligger til grund for skønnet af isoleringsforholdet.

Skråvægge er isoleret med 100 mm mineraluld og er isoleret ned til tagfod (varm skunk).
Konstruktionstykkelse er målt ved vindue. Konstruktionstykkelse, sammenholdt med opførelsesår, ligger til grund for skønnet af isoleringsforholdet.

| RENOVERINGSFORSLAG | ÅRLIG BESPARELSE | INVESTERING |
|---|---|---|
| Efterisolering af hanebåndslofter med 300 mm isolering. Eksisterende isolering bevares, så der efter fremtidige forhold er isoleret med 400 mm. Der etablerers ny gangbro i tagrummet, eller hvis der findes en eksisterende, skal denne hæves til de nye isoleringsforhold. | 600 kr. | 14.300 kr. |

| RENOVERINGSFORSLAG | ÅRLIG BESPARELSE | INVESTERING |
|---|---|---|
| Udvendig efterisolering af skråvægge med 200 mm isolering, så den samlede isoleringstykkelse opnår 350 mm. Det foreslås at isolere skråvægge udefra, i forbindelse med tagrenovering. Eksisterende tag nedtages, og der udføres den nødvendige justering af spær, så der gøres plads til den nye isoleringstykkelse. Isolering og tæthed skal sikres iht. gældende regler. | 1.000 kr. | |

# YDERVÆGGE

## HULE YDERVÆGGE

**STATUS**

Ydervægge i hovedhus er udført som 30 cm hulmur. Vægge består udvendigt og indvendigt af tegl. Hulrummet er efterisoleret med mineraluldsgranulat.
Konstruktions- og isoleringsforhold er baseret på ejers oplysninger.

| RENOVERINGSFORSLAG | ÅRLIG BESPARELSE | INVESTERING |
|---|---|---|
| Udvendig efterisolering med 200 mm PIR isolering. Den udvendige efterisolering afsluttes med en facadepudsløsning eller en hertil godkendt pladebeklædning. Vinduerne skal muligvis flyttes med ud i facaderne eller alternativt udskiftes helt i forbindelse hermed. En udvendig isoleringsløsning sikrer optimal kuldebroafbrydelse. Facadernes udseende ændres dog markant, og det skal forinden arbejdet igangsættes undersøges, om lokale bestemmelser evt. hindrer en sådan ændring i bygningens udseende. | 1.900 kr. | |

## LETTE YDERVÆGGE

**STATUS**

Ydervægge i tilbygning er udført som let konstruktion med udvendig halvstens skalmur og let beklædning indvendig. Hulrum er isoleret med 100 mm mineraluld.
Konstruktionstykkelse er målt ved dør. Konstruktionstykkelse, sammenholdt med opførelsesår, ligger til grund for skønnet af isoleringsforholdet.

| RENOVERINGSFORSLAG | ÅRLIG BESPARELSE | INVESTERING |
|---|---|---|
| Indvendig efterisolering med 200 mm isolering i lette ydervægge. Eksisterende pladebeklædning og isolering nedtages og bortskaffes. Arbejdet udføres iht. gældende regler på området, hvad angår materialekrav samt placering og udførelse af dampspærre. I forbindelse med arbejdet, skal der udføres nye lysninger og bundstykker ved vinduer, og tekniske installationer føres med ud i den nye væg. | 300 kr. | |

# VINDUER, OVENLYS OG DØRE

## FACADEVINDUER

**STATUS**

Vinduer i tilbygning og hovedhus mod syd er monteret med tolags energiruder.

Øvrige vinduer er monteret er monteret med etlags glasrude og forsatsruder (tolags termoruder i badeværelse).

## YDERDØRE

**STATUS**

Terrassedøre er monteret med tolags energiruder.

| RENOVERINGSFORSLAG | ÅRLIG BESPARELSE | INVESTERING |
|---|---|---|
| Alle døre og vinduer foreslås udskiftet til nye monteret med energiruder, energiklasse A. | 1.400 kr. | |

# GULVE

## TERRÆNDÆK

**STATUS**

Terrændæk i tilbygning er udført i beton og med strøgulve der er isoleret med 75 mm mineraluld mellem strøer. Under betonen er gulvet uisoleret.
Konstruktions- og isoleringsforhold er skønnet ud fra opførelsestidspunktet.

| RENOVERINGSFORSLAG | ÅRLIG BESPARELSE | INVESTERING |
|---|---|---|
| Fjernelse af eksisterende terrændæk og udgravning, der afrettes i sandlag. Der isoleres med 400 mm trædefast mineraluld og letklinker som kapilarbrydende lag, og afsluttes med 10 cm beton og slidlagsgulve. Overside af slidlag afpasses ny gulvbelægning. Eksisterende installationer efterisolerers og fastholdes for senere indstøbning. Hvis der er samlinger på rør må disse ikke indstøbes. Alternativt udføres nye installationer. Nye installationer er ikke indregnet i investeringen. | 200 kr. | |

## ETAGEADSKILLELSE

**STATUS**

Gulv mod uopvarmet kælder af træ/bjælker, er isoleret med 50 mm mineraluld.
Konstruktions- og isoleringsforhold er skønnet ud fra opførelsestidspunktet.

| RENOVERINGSFORSLAG | ÅRLIG BESPARELSE | INVESTERING |
|---|---|---|
| Efterisolering af gulv mod uopvarmet kælder med 300 mm isolering, så den samlede mængde udgør 350 mm. Eksisterende nedhængte lofter på underside af etageadskillelse nedtages og fjernes. Eksisterende forskalling forlænges, og der udføres effektiv dampspærre og afsluttes med godkendt beklædning. Det er vigtigt at have fokus på at rumhøjden ikke gøres lavere end bygningsreglementets krav herfor. Efterisoleringen af etageadskillelsen vil medføre temperaturfald i kælderen. Herved øges risikoen for fugtproblemer, hvis der ikke ventileres. Det anbefales at etablerer udeluftventiler i alle rum, og husejeren bør instrueres i korrekt udluftning af kælderen så fugt mv. undgås. | 2.200 kr. | 75.600 kr. |

# VENTILATION

## VENTILATION

**STATUS**

Der er naturlig ventilation i hele bygningen. Bygningen er normal tæt, da konstruktionssamlinger og fuger ved vindues- og døråbninger, samt tætningslister i vinduer og udvendige døre fremstår i god stand.

# VARMEANLÆG

## FJERNVARME

**STATUS**

Bygningen opvarmes med fjernvarme, fabrikat Metro Therm og er fra 2022. Anlægget er udført med varmeveksler og indirekte centralvarmevand i fordelingsnettet.

## OVNE

**STATUS**

Der er supplerende varmeforsyning i form af en brændeovn. Brændeovnen er placeret i stuen. Varmekilden indgår ikke i beregning af energiforbruget, i henhold til Energistyrelsens beregningsregler.

Brændeovnen er vurderet til at være produceret før 1990.

## VARMEPUMPER

**STATUS**

Der er ikke stillet forslag til varmepumpe, da dette, med bygningens eksisterende varmeanlæg og den dertilhørende energipris, ikke vil kunne medføre et fornuftigt og rentabelt forslag.

## SOLVARME

**STATUS**

Der er ikke stillet forslag til solvarmeanlæg, da dette, med bygningens eksisterende varmeanlæg og den dertilhørende energipris, ikke vil kunne medføre et fornuftigt og rentabelt forslag.

# VARMEFORDELING

## VARMEFORDELING

**STATUS**

Den primære opvarmning af ejendommen sker via radiatorer i opvarmede rum. Varmefordelingsrør er udført som to-strengs anlæg. Der er desuden gulvvarme i køkken og badeværelse.

## VARMERØR

**STATUS**

Varmerør i uopvarmet kælder er udført som 3/4" stålrør. Varmerørene er isoleret med 20 mm isolering.

## VARMEFORDELINGSPUMPER

**STATUS**

I varmeanlægget er der monteret en fordelingspumpe, af fabrikat Grundfos, type UPM3. Pumpen har en maksimal effekt på 52 Watt.

## AUTOMATIK

**STATUS**

Udenfor fyringssæsonen forudsættes det i beregningen, at varmeanlægget kan afbrydes. Enten automatisk via udeføler eller manuelt ved lukning af ventiler og slukning af varmefordelingspumper.

Der er monteret termostatventiler på alle radiatorer og gulvvarme til regulering af korrekt rumtemperatur.

Der er monteret udetemperaturkompensering til regulering af fremløbstemperaturen i varmeanlægget.

# VARMT BRUGSVAND

## VARMT BRUGSVAND

**STATUS**

I beregningen er der indregnet et varmtvandsforbrug på 250 liter pr. m² opvarmet etageareal pr. år.

## VARMTVANDSRØR

**STATUS**

Tilslutningsrør til varmtvandsbeholder er udført som 22 mm ALU-PEX-rør. Rørene er isoleret med 30 mm isolering.

## VARMTVANDSBEHOLDER

**STATUS**

Varmt brugsvand produceres i præisoleret vandvarmer på 98 L, fabrikat Metro. Beholderen er placeret i kælder.

# EL

## SOLCELLER

**STATUS**

Der er ingen solceller på bygningen.

| RENOVERINGSFORSLAG | ÅRLIG BESPARELSE | INVESTERING |
|---|---|---|
| Montering af solceller på tagflade mod vest. Det anbefales at der monteres solceller af typen Monokrystallinske silicium med et areal på ca. 30 m². Det forslåede anlæg har en effekt på 6,2 kW. For at opnå optimal virkningsgrad kan det være nødvendigt at beskære eventuelle trækroner, så der ikke opstår skyggevirkning på solcellerne. Det bør undersøges, om den eksisterende tagkonstruktion er egnet til den ekstra vægt fra solcellerne. En eventuel udgift til dette er ikke medtaget i forslagets økonomi. I det foreslåede anlæg er der ikke taget højde for eventuelle restriktioner i forhold til Planlovsbestemmelser herunder lokalplan m.v.<br>Modsat solvarme og varmepumpe, supplerer solceller strømforsyningen og ikke varmeforsyningen, hvis der ikke anvendes el til opvarmning af bygningen. | 2.700 kr. | 48.100 kr. |

# IKONFORKLARING



En bygning består af mange dele, der har betydning for bygningens energibehov. Figuren herunder giver en forklaring af de væsentligste dele på tværs af konstruktioner og installationer.

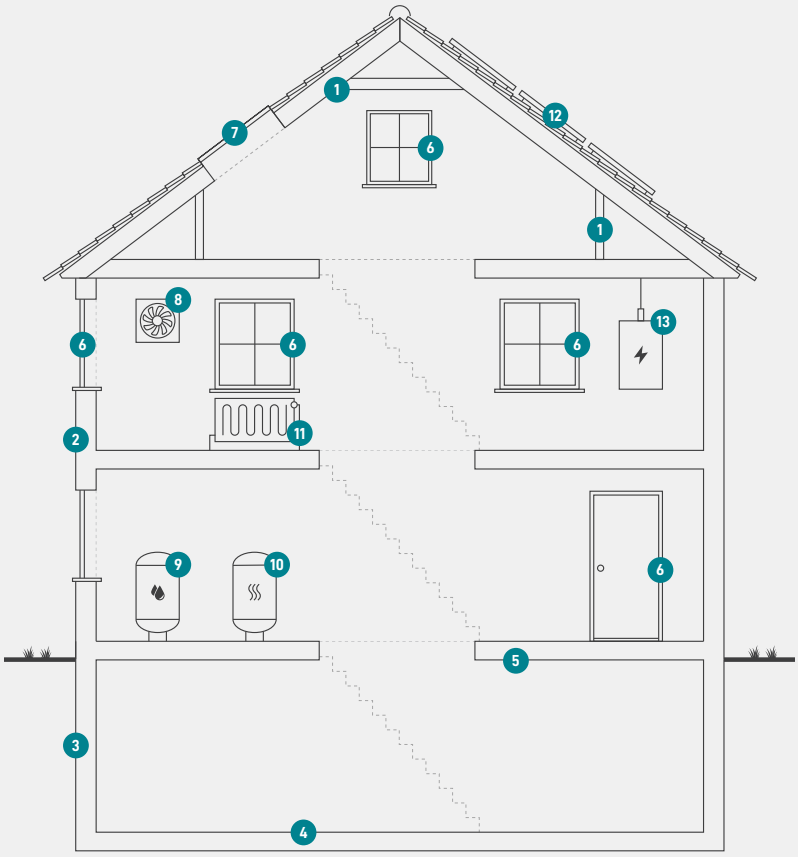


**1**
**Tag og loft**
Bygningens øverste del af klimaskærmen, f.eks. et loftrum, et fladt tag eller et udnyttet tagrum.

**2**
**Ydervægge**
Bygningens vægge ud mod det fri eller mod uopvarmede områder. Væggen kan være hule, massive eller lette ydervægge.

**3**
**Kælderydervægge**
Bygningens kældervægge, som vender mod jorden.

**4**
**Kældergulv**
Bygningens nederste del af klimaskærmen i bygninger med opvarmet kælder.

**5**
**Etageadskillelse og gulv**
Bygningens nederste del af klimaskærmen, f.eks. terrændæk, gulv mod krybekælder eller etageadskillelse mod uopvarmet kælder.

**6**
**Vinduer/døre**
Bygningens facadevinduer og yderdøre.

**7**
**Ovenlys**
Bygningens ovenlysvinduer.

**8**
**Ventilation**
Bygningens ventilationsanlæg og ventilationskanaler.

**9**
**Varmt brugsvand**
Bygningens komponenter til varmt brugsvand, bl.a. varmtvandsrør og varmtvandsbeholder.

**10**
**Varmeanlæg**
Bygningens varmeanlæg, f.eks. kedler, fjernvarme, ovne og varmepumper.

**11**
**Varmefordeling**
Bygningens varmefordelingsanlæg, bl.a. varmeanlægget, varmerør og automatik.

**12**
**Solenergi**
Bygningens solenergi, f.eks. solvarme og solceller.

**13**
**El og teknik**
Bygningens driftsrelaterede el og teknik, f.eks. varmefordelingspumper, varmtvandspumper og vindmøller.

# ENERGIMÆRKE

FOR BOLIGEN

**Engvang 5**
**4500 Nykøbing Sj**

Energimærkningen er baseret på beregnet forbrug

A 2020 | A 2015 | A 2010 | B | C | **D** | E | F | G

Energistyrelsen

Gyldig fra den 19. marts 2026 til den 19. marts 2036
Energimærkningsnummer: 311888739