Energistyrelsen

ENERGIMÆRKNINGSRAPPORT

ENERGIMÆRKE OG FORSLAG TIL ENERGIFORBEDRINGER

Frederikssundsvej 108-108A og Gemmet 2
Frederikssundsvej 108
2400 København NV

DIN BYGNING HAR ENERGIMÆRKE

C

Du betaler hvert år 62.100 kr. mere, end du behøver i energiudgifter*

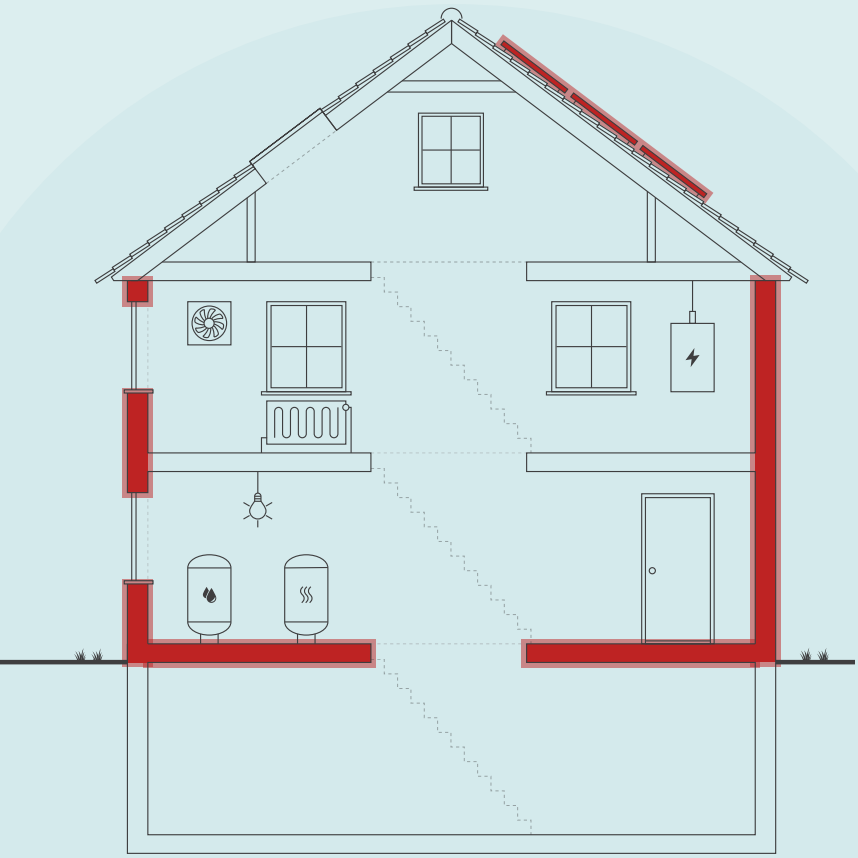

Skitsen illustrerer en generisk bygning, baseret på bygningens karaktertræk. Ikonforklaring kan ses under afsnittet IKONFORKLARING.

ENERGIKONSULENTENS BEDSTE ANBEFALINGER

1 Efterisolering af etageadskillelse over uopvarmet kælder

Årlig besparelse:	7.700 kr.
Investering:	139.200 kr.

2 Isolering af hulrum i brystninger mod vejen

Årlig besparelse:	3.700 kr.
Investering:	78.000 kr.

3 Etablering af solcelleanlæg

Årlig besparelse:	9.400 kr.
Investering:	140.000 kr.

BYGNINGENS ENERGIFORBRUG*

	I DAG	EFTER RENTABLE TILTAG	DU SPARER ÅRLIGT
Fjernvarme	279.400 kr.	226.900 kr.	52.500 kr.
El til andet	169.800 kr.	160.200 kr.	9.600 kr.
Overskud fra solceller	0 kr.	0 kr.	0 kr.
Samlet energiudgift	449.200 kr.	387.100 kr.	62.100 kr.
Samlet CO2-udledning	35,47 ton	29,54 ton	5,94 ton

* Tallene er baseret på en standardiseret brug af bygningen. Se siden: FORMÅLET MED ENERGIMÆRKNINGEN.

FORBEDRING AF ENERGIMÆRKET VED GENNEMFØRSEL AF ALLE RENTABLE FORSLAG:



Adresse
Frederikssundsvej 108
2400 København NV

Energimærkningsnummer
311895145

Gyldighedsperiode
19. april 2026 - 19. april 2036

Udarbejdet af
JDM Rådgivende Ingeniør ApS
CVR-nr.: 32277292

På denne side får du hjælp til at igangsætte de energiforbedringer, som energikonsulenten har fremhævet. Du kan sammenligne tiltagene på tværs af økonomi, klima og praktiske forhold, ligesom der til hvert forslag er en trinvis guide til at komme i gang med energiforbedringerne.

På de følgende sider i rapporten finder du detaljeret information om energikonsulentens forbedringsforslag.

EFTERISOLERING AF ETAGEADSKILLELSE OVER UOPVARMET KÆLDER

1. Find en håndværker eller anden relevant fagperson som kan hjælpe dig med planlægning og udførelse af din energiforbedring.
2. På Sparenergi.dk kan du få inspiration til energiforbedringen om "Isolering af gulv over uopvarmet kælder"
3. Læs mere om den konkrete energiforbedring på www.sparenergi.dk/isolering-af-gulv-over-uopvarmet-kaelder
4. Indhent et eller flere tilbud på energiforbedringen, udvælg den løsning, der passer dig bedst, og begynd din energiforbedring.

Besparelse
7.700 kr./årligt

CO2-reduktion
633 kg./årligt

Investering
139.200 kr.

Renoveringstid
Fra 2 dage til 1 uge

ISOLERING AF HULRUM I BRYSTNINGER MOD VEJEN

1. Find en håndværker eller anden relevant fagperson som kan hjælpe dig med planlægning og udførelse af din energiforbedring.
2. På Sparenergi.dk kan du få inspiration til energiforbedringen om "Isolering af tung ydervæg, indefra"
3. Læs mere om den konkrete energiforbedring på www.sparenergi.dk/isolering-af-tung-ydervaeg-indefra
4. Indhent et eller flere tilbud på energiforbedringen, udvælg den løsning, der passer dig bedst, og begynd din energiforbedring.

Besparelse
3.700 kr./årligt

CO2-reduktion
305 kg./årligt

Investering
78.000 kr.

Renoveringstid
Fra 2 dage til 1 uge

ETABLERING AF SOLCELLEANLÆG

1. Find en håndværker eller anden relevant fagperson som kan hjælpe dig med planlægning og udførelse af din energiforbedring.
2. På Sparenergi.dk kan du få inspiration til energiforbedringen om "Solcelleanlæg"
3. Læs mere om den konkrete energiforbedring på www.sparenergi.dk/solcelleanlaeg
4. Indhent et eller flere tilbud på energiforbedringen, udvælg den løsning, der passer dig bedst, og begynd din energiforbedring.

Besparelse
9.400 kr./årligt

CO2-reduktion
1.574 kg./årligt

Investering
140.000 kr.

Renoveringstid
Fra 2 dage til 1 uge

RÅD OM FINANSIERING

Der eksisterer flere offentlige tilskudspuljer, hvorfra det er muligt at ansøge om tilskud til energirenoveringer. Hold dig opdateret om eksisterende tilskudspuljer på www.sparenergi.dk.

Flere banker tilbyder klima- og energieffektiviseringslån med lav rente. Ring til din bank og hør, hvad de kan tilbyde.

HJÆLP TIL GENNEMFØRELSE AF ENERGIBESPARELSER

Energikonsulenten kan fortælle dig, hvilke forudsætninger der ligger til grund for de enkelte forbedringsforslag.

På sparenergi.dk kan du læse mere om energirenoveringer og finde inspiration og hjælp til at igangsætte en energirenovering. Find f.eks. Bygningsguiden, hvor vi har samlet viden om de mest almindelige hustyper i Danmark – så du kan få overblik over, hvordan man opnår en bedre bolig, der både er energieffektiv, har et godt indeklima og er tidssvarende.

ALLE RAPPORTENS ANBEFALINGER

På denne side kan du sammenligne økonomi og klimaeffekt for alle rapportens forbedringsforslag.

RENTABLE RENOVERINGSFORSLAG			
RENOVERINGSFORSLAG	ÅRLIG BESPARELSE*	INVESTERING	REDUKTION I ÅRLIGT UDLEDT CO2
MASSIVE YDERVÆGGE Isolering af hulrum i brystninger mod vejen	3.700 kr.	78.000 kr.	305 kg CO_2
MASSIVE YDERVÆGGE Isolering af ydervægge mod vejen	39.500 kr.	1.442.000 kr.	3.269 kg CO_2
MASSIVE VÆGGE MOD UOPVARMEDE RUM Isolering af vægge mellem opvarmede og uopvarmede kælderrum	2.600 kr.	69.600 kr.	212 kg CO_2
ETAGEADSKILLELSE Efterisolering af etageadskillelse over uopvarmet kælder	7.700 kr.	139.200 kr.	633 kg CO_2
SOLCELLER Etablering af solcelleanlæg	9.400 kr.	140.000 kr.	1.574 kg CO_2
ANDRE FORSLAG DER KAN VÆRE RENTABLE, HVIS DE UDFØRES SAMMEN MED ANDRE RENOVERINGER			
UDNYTTET TAGRUM Efterisolering af tag i forbindelse med en tagrenovering	6.700 kr.		552 kg CO_2
KÆLDERGULV Isolering af kældergulve	1.900 kr.		155 kg CO_2

* Tallene er baseret på en standardiseret brug af bygningen. Se siden: FORMÅLET MED ENERGIMÆRKNINGEN.

FORMÅLET MED ENERGIMÆRKNINGEN

Energimærkning af bygninger har to formål: Mærkningen synliggør bygningens beregnede energibehov og er derfor en form for varedeklaration, når en bygning sælges eller udlejes. På baggrund af det beregnede energibehov tildeles boligen en karakter på energimærkningsskalaen fra A2020 til G.

Rapporten giver et overblik over de energimæssige forbedringer af bygningen, som er rentable at gennemføre eller kan være rentable, hvis de udføres sammen med andre renoveringer. Rapporten beskriver hvad forbedringerne går ud på, hvad de koster at gennemføre, hvor meget energi og CO2 man sparer, og hvor stor besparelse der kan opnås på el- og varmeregninger ud fra det beregnede energibehov.

DERFOR SKAL DU GENNEMFØRE ENERGIFORBEDRINGER:

BEDRE INDEKLIMA
Energiforbedringer kan have en positiv betydning for indeklimaet.

VARMERE OVERFLADER
Bygningen bliver bedre til at holde på varmen, så det er muligt at udnytte flere områder i bygningen, der før var for kolde.

ØGET KOMFORT
Det bliver nemmere at opretholde den rette temperatur i bygning, så den bliver rarere at være i.

MINDRE TRÆK
Bygningen bliver tættere, så det ikke længere trækker fra de steder, hvor brugerne før var generet af kulde og træk.

Det beregnede energibehov er en ret præcis indikator for bygningens energimæssige kvalitet – i modsætning til det faktiske forbrug, som naturligvis er stærkt afhængigt både af vejret og af de vaner, som bygningens brugere har. Nogle sparer på varmen, mens andre fyrer for åbne vinduer eller bruger store mængder varmt vand.

For at kunne sammenligne bygningers energimæssige kvalitet, beregnes bygningens beregnede energibehov ud fra en række standardantagelser for vejr, familiestørrelse, indendørstemperatur, adfærd m.v. Nedenfor ses de mest centrale antagelser for det beregnede energibehov.

FIRE ÅRSAGER TIL AT BYGNINGENS FAKTISKE VARMEREGNING KAN AFVIGE FRA DET BEREGNEDE ENERGIBEHOV I RAPPORTEN:

BRUG AF BYGNINGEN
Der antages en gennemsnitlig anvendelse af bygningen ift. brugere, drift og apparater. Det faktiske varmeforbrug kan afvige, hvis bygningen har et andet brugsmønster.

INDENDØRSTEMPERATUR
Der antages en konstant opvarmning af bygningen til 20°C. Den faktiske varmeregning kan afvige hvis brugerne ønsker en højere eller lavere temperatur.

VARMTVANDSFORBRUG
Der antages et gennemsnitligt forbrug af varmt vand relativt til bygningens størrelse. Den faktiske varmeregning kan afvige, hvis brugerne bruger mere eller mindre varmt vand.

VEJRFORHOLD
Der antages gennemsnitlige vejrforhold. Den faktiske varmeregning kan afvige, hvis vinteren er særlig varm eller kold.

BAGGRUNDSINFORMATION

BYGNINGSBESKRIVELSE / Frederikssundsvej 108, 2400 København NV

ADRESSE
Frederikssundsvej 108, 2400 København NV

BYGNINGENS ANVENDELSE I FØLGE BBR
Etagebolig-bygning, flerfamiliehus eller to-familiehus (140)

KOMMUNE NR.	BFE NR.	BYGNINGS NR.	BOLIGAREAL I BBR	ERHVERVSAREAL I BBR
101	6022636	1	2789 m²	15 m²
OPFØRELSESÅR	**OPVARMET BYGNINGSAREAL**	**HERAF TAGETAGE OPVARMET**	**HERAF KÆLDERETAGE OPVARMET**	**UOPVARMET KÆLDERETAGE**
1905	2946 m²	425 m²	157 m²	348 m²
ÅR FOR VÆSENTLIG RENOVERING	**VARMEFORSYNING**		**SUPPLERENDE VARME**	
Ikke angivet	Fjernvarme		Ingen	

C	A 2010	A 2010
ENERGIMÆRKE	ENERGIMÆRKE EFTER RENTABLE BESPARELSESFORSLAG	ENERGIMÆRKE EFTER ALLE BESPARELSESFORSLAG

BYGNINGENS BEREGNEDE ENERGIBEHOV

Opvarmning

FORSYNINGSFORM	VARMEBEHOV I kWh	OMREGNET TIL ENERGIENHED FOR FORSYNINGSFORM
Fjernvarme	243.020	243,02 MWh fjernvarme

Andre energibehov

EL TIL ANDET*	kWh
El til bygningsdrift	9.050
El til forbrug	90.831

*El til bygningsdrift er det elforbrug, der i beregningen går til installationer, f.eks. varmefordelingspumper, ventilation mv. El til forbrug dækker over et standardiseret, gennemsnitligt elforbrug til f.eks. hvidevarer, tv mv. El til forbrug påvirker ikke energimærkekarakteren, men den varme der afgives fra elforbrugende udstyr reducerer bygningens beregnede varmebehov.

ANVENDTE ENERGIPRISER INKL. AFGIFTER VED BEREGNING AF BESPARELSER

Anvendte energipriser ved beregning af energibesparelserne i denne rapport:

Fjernvarme
786 kr. pr. MWh
Fast afgift: 88.385 kr. pr. år

Elektricitet til andet end opvarmning
1,70 kr. pr. kWh

Udgifter til besparelsesforslag er baseret på priser fra energy10 samt egne erfaringspriser.

OPLYST FORBRUG INKL. MOMS OG AFGIFTER

Denne rapport indeholder oplysninger omkring det faktiske forbrug, som energikonsulenten har indhentet ved udførelsen af energimærket. Oplysningerne om det faktiske forbrug kan ses under afsnittet OPLYST ENERGIFORBRUG.

FORBEHOLD FOR PRISER PÅ INVESTERING I ENERGIBESPARELSE

Energimærkets besparelsesforslag er baseret på energikonsulentens erfaring og vurdering. Før energibesparelsesforslagene iværksættes, bør der altid indhentes tilbud fra flere leverandører, da de angivne priser alene skal betragtes som vejledende. Desuden bør det undersøges om energiforbedringen kræver myndighedsgodkendelse.

Årligt abonnement for salg af el bør undersøges nærmere, da dette varierer meget på det frie el marked.

For en konkret vurdering af ejendommens isoleringsmæssige tilstand, skal der udføres destruktive indgreb i klimaskærmen.

DESTRUKTIVE UNDERSØGELSER

Der er i forbindelse med bygningsgennemgang ikke givet tilladelse til at foretage destruktive undersøgelser. Oplysning om isolering beror derfor på energikonsulentens skøn, tegningsmateriale og byggeskik.

FIRMA

Firmanummer: 600198
CVR-nummer: 32277292

JDM Rådgivende Ingeniør ApS
Almindingen 43
2870 Dyssegård

www.jdm-ing.dk - Energimækning - BSim termisk indeklimaanalyse - Termografi - Vedligeholdelsesplan
jdm@jdm-ing.dk
tlf. 88 30 72 20

Ved energikonsulent
Jakob Madsen

RAPPORTENS GYLDIGHED

Gyldig fra 19. april 2026 til den 19. april 2036

KLAGEMULIGHEDER

Tror du, der er fejl i rapporten, eller ønsker du at klage over energimærkningen, skal du rette henvendelse til det certificerede energimærkningsfirma, der har udarbejdet mærkningen.
Ejeren af bygningen eller enheden kan klage. Klagen skal være modtaget hos det certificerede energimærkningsfirma, senest:

- 1 år efter energimærkningsrapportens dato, eller
- 1 år efter bygningens overtagelsesdag, som er aftalt mellem sælger og køber, hvis bygningen efter indberetningen af energimærkningsrapporten har fået ny ejer - dog senest 6 år efter energimærkningsrapportens datering.

Reglerne om klageadgang står i gældende bekendtgørelse om energimærkning af bygninger. Klik ind på linket og læs mere om, hvordan du indgiver en klage.

https://ens.dk/analyser-og-statistik/klagevejledning

Det certificerede energimærkningsfirma behandler klagen og bør meddele sin skriftlige afgørelse af klagen inden for 4 uger.

BEHANDLING AF OPLYSNINGER

Energistyrelsen er ansvarlig for behandlingen af oplysninger om bygningen, herunder offentliggørelse af energimærkningsrapporten. Du kan læse mere om reglerne, samt hvordan vi behandler oplysninger på vores hjemmeside.

https://ens.dk/analyser-og-statistik/lovgivning-om-energimaerkning

ENERGIKONSULENTENS SUPPLERENDE KOMMENTARER

Ejendommen er en beboelsesejendom på 5 etager. Tagetagen er udnyttet til beboelse. Kælder er generelt uopvarmet og indrettet til pulterrum. Der er enkelte opvarmede erhvervslokaler samt opvarmede fælleslokaler.

Ejendommen er byfornyet i 2020.

Af rapporten fremgår det, at der er mange rentable forslag som kan reducere ejendommens energiforbrug. Hvis følgende besparelsesforslag gennemføres, vil ejendommen opnå energiklasse "B":
- etablering af solcelleanlæg

Kombinationen af andre forslag kan også medvirke til at opnå energiklasse "B", men ovennævnte besparelsesforslag vurderes at være mest relevante.

Af nogle besparelsesforslag fremgår det, at tilbagebetalingstider er mere end 10 år, hvilket kan virke demotiverende. Tilbagebetalingstider er dog stadig mindre end investeringers levetider, hvilket gør, at besparelsesforslag er rentable. Forventning om stigende priser og energiafgifter i fremtiden kan hurtigt gøre urentable besparelsesforslag rentable. Desuden opnås ofte andre fordele ved at foretage forbedringer og udskiftninger. Selvom det er dyrt at udskifte ældre vinduer til nye, opnås der et forbedret komfortniveau ved ophold omkring vinduer, som ofte har en højere værdi end selve varmebesparelsen.

Det er vigtigt, at der inden igangsætning af energibesparende forslag, udarbejdes et projekt eller foretages en dimensionering af de ønskede ændringer, som sikrer en korrekt udførelse. Forkert udførte besparelsesforslag kan give sig til kende i alvorlige byggetekniske svigt på både kort og lang sigt eller udeblivelse af energibesparelser.

Energimærkningen er foretaget iht. retningslinier i håndbog for energikonsulenter.

Følgende er stillet til rådighed for udarbejdelse af energimærket:
- Årsopgørelse for varme
- Bygningstegninger med planer, snit og facadeopstalter
- Energimærke 2016

Hvor intet andet er anført under bygningsbeskrivelser, er oplysninger om bygningsdele og isolerings- og energiforhold, alene baseret på en visuel vurdering.

KOMMENTARER TIL BYGNINGSBESKRIVELSEN

Opmålte værdier stemmer rimeligt overens med arealer angivet i BBR-meddelelsen.

GENNEMGANG AF BYGNINGENS ENERGITILSTAND

På de følgende sider kan du se en detaljeret beskrivelse af energitilstanden af din bygning, energikonsulentens forslag til energiforbedringer og tilhørende energiløsninger.

Nogle forbedringsforslag er rentable. Det betyder, at du sparer mere på dit energiforbrug inden for energiforbedringens levetid, end energiforbedringen koster at gennemføre.

De rentable forslag fremgår med en investeringspris.

Nogle forbedringsforslag kan med fordel overvejes ved renoveringer, eller hvis der er bygningsdele, der alligevel skal udskiftes. Investeringsprisen til forbedringsforslag ved renovering, er ikke angivet da investeringen vil afhænge af den konkrete renovering, som skal ske i forbindelse med besparelsesforslaget.

TAG OG LOFT

LOFTRUM

STATUS

Tagkonstruktion er udført med sadeltag. Etageadskillelse mod uopvarmetspidsloft er et lukket træbjælkelag som vurderes at være isoleret med indblæst isoleringsgranulat.

FLADT TAG

STATUS

Kvisttge vurderes på abggrund af tykkelsen, at være med 100 mm isolering.

UDNYTTET TAGRUM

STATUS

Tage er jf. tidligere energimærker med varierende isoleringstykkelse. Dette stemmer fint med at mange taglejligheder over tid har inddraget loftsrum, og løbende er isoleret under strengere krav. Der er som gennemsnit regnet med 100 mm isolering i skråvægge og skunke.

RENOVERINGSFORSLAG	ÅRLIG BESPARELSE	INVESTERING
I forbindelse med en fremtidig renovering eller udskiftning af taget, skal tagkonstruktionen ombygges, så der kan isoleres til samlet ca. 350 mm i skråvægge, skunke, det flade tag og kvisttage. Flunke isoleres til samlet ca. 200 mm. Der kan benyttes mindre isolering i kviste, hvis blot der kompenseres med mere isolering andre steder.	6.700 kr.	

YDERVÆGGE

MASSIVE YDERVÆGGE

STATUS

Ydervægge er murede og massive og i varierende tykkelse fra 36-60 cm. Vægge mod vejen er uisolerede. Vægge på gårdsiden er isolerede udvendig med 100 mm.

Brystninger under vinduer er med reduceret tykkelse, ca. 24 cm og med et hulrum og en træbeklædning indvendig. Brystninger vurderes generelt at være uisolerede.

Østgavl er muret og massiv og ca. 36 cm tyk, og isoleret udvendig med ca. 100 mm.

Kældervægge mod det fri, er i den opvarmede kælder isoleret med indvendig 100 mm porebeton mod gården. På vejsiden er der indvendig opbygget en forsatsvæg med antageligt 100 mm isolering.

RENOVERINGSFORSLAG	ÅRLIG BESPARELSE	INVESTERING
Brystninger efterisoleres ved at optage vinduesplader og føre isoleringsbatts ned i hulrummet mellem træpladen og det faste murværk. Det er vigtigt, at der lægges en dampspærre ned på isoleringens varme side. Det vurderes, at der er plads til ca. 100 mm isolering. En efterisolering kan med fordel finde sted, hvis vinduer eller radiatorer skiftes, idet der da er lettere adgang til hulrum i brystninger. Alternativt kan der foretages en indblæsning af isoleringsgranulat i brystningers hulrum. Dette er meget billigere og mere simpelt, men en montering af en dampspærre må da undværes. Herved er der en større risiko for at der kan dannes skimmelvækst i brystningers hulrum.	3.700 kr.	78.000 kr.

RENOVERINGSFORSLAG	ÅRLIG BESPARELSE	INVESTERING
En udvendig efterisolering af ydervægge er den teknisk bedste metode til isolering af ydervægge. Arkitekturen i vejfacaden vil dog i høj grad gå tabt, og en udvendig efterisolering vil derfor ikke være relevant. I stedet kan der foretages en indvendig efterisolering. På den indvendige side opbygges en forsatsvæg med op til 150 mm isolering og en dampspærre på isoleringens varme side. Der skal tages hensyn til VVS- og el-tekniske installationer i og omkring vægge. En indvendig efterisolering optager desuden en del plads, så rum bliver mindre. Inden der foretages en indvendig efterisolering skal der foretages beregninger af dugpunkt. En indvendig efterisolering efterlader kuldebroer omkring dæk og skillevægge og der er dermed en forøget risiko for at få kondens og fugt i konstruktionen som kan udvikle sig til skimmelvækst. Der er desuden en forøget risiko for frostspringninger i puds og mursten på vægges udvendige sider. En indvendig efterisolering skal derfor foretages med stor omhu og byggeteknisk rådgivning.	39.500 kr.	1.442.000 kr.

MASSIVE VÆGGE MOD UOPVARMEDE RUM

STATUS

Vægge mellem opvarmede og uopvarmede kælderrum er murede og ca. 24 cm tykke og uisolerede.

RENOVERINGSFORSLAG	ÅRLIG BESPARELSE	INVESTERING
Vægge mellem opvarmede og uopvarmede kælderrum isoleres på den kolde side med ca. 100 mm.	2.600 kr.	69.600 kr.

LETTE YDERVÆGGE

STATUS

Kvistflunke vurderes på baggrund af tykkelsen, at være med 100 mm isolering.

KÆLDER YDERVÆGGE

STATUS

Kælderydervægge mod jord er ca. 72 cm. beton. Vægge er indvendig isoleret på gårdsiden med ca. 100 porebeton og å gadesiden med en gipsvæg, med antageligt 100 mm isolering.

VINDUER, OVENLYS OG DØRE

FACADEVINDUER

STATUS

Vinduer er generelt fra 2020. Mod vejen er vinduer med 1 lag glas og en koblet forsatsrude med 2 lags energiglas med varm kant.

På gårdsiden er vinduer med 2 lags energiruder med varm kant. Atandøre er med 3 lags energiruder med varm kant.

OVENLYS

STATUS

Tagvinduer i skråvægge er med 3 lags energiruder med varm kant.

YDERDØRE

STATUS

Hovedtrappedøre er med 2 lags energiruder med kold kant.

Bagtrappedøre er isolerede.

Kælderdøre er med 2 lags energiruder med kold kant.

GULVE

ETAGEADSKILLELSE

STATUS

Etageadskillelse over uopvarmet kælder er et åbent træbjælkelag med lerindskud. Adskillelsen er uisoleret.

RENOVERINGSFORSLAG	ÅRLIG BESPARELSE	INVESTERING
Etageadskillelse over uopvarmet kælder, efterisoleres med 100 mm isoleringsbatts, som fastgøres under etageadskillelsen i kælderen. Lokalt omkring ledninger og armaturer må en reduceret isoleringstykkelse accepteres. Alternativt kan benyttes almindelige isoleringsbatts, som efterfølgende dækkes til nedefra med gipsplader. Dette er en dyrere løsning, men beskytter isoleringen og giver isoleringen en længere levetid. Ud over varmebesparelsen, må der forventes et forbedret komfortniveau i ovenliggende lejligheder, idet gulve vil opleves varmere.	7.700 kr.	139.200 kr.

KÆLDERGULV

STATUS

Kældergulve er beton, antageligt uisolerede og udstøbt direkte på jord.

RENOVERINGSFORSLAG	ÅRLIG BESPARELSE	INVESTERING
I forbindelse med en eventuel ophugning af kældergulve, i opvarmede kælderrum, graves der ud så der kan isoleres med samlet omkring 300-400 mm polystyren, inden nye gulve støbes.	1.900 kr.	

VENTILATION

VENTILATION

STATUS

Der er konstant mekanisk udsugning via Lindab kanalventilatorer på spidsloftet. Ventilatorer suger gennem skorstene, hvorpå der i lejligheder er monteret riste, kontrolventiler eller emhætter. Nogle lejligheder kan være uden tilslutninger til skorstene. Der er ingen indregulering af anlæg, og ventilatorer (6 stk.) vurderes at køre tilfældigt. Der er regnet med et mekanisk luftskifte på 0,3 l/sm².

Bygningen vurderes i sin helhed at være normaltæt.

Der bør udarbejdes en strategi for at sikre ventilation i alle lejligheder, og dokumenere dette. Anlægget vurderes ikke at opfylde krav om røgspredning til andre lejligheder ved en brand.

VARMEANLÆG

FJERNVARME

STATUS

Varmeforsyning er fjernvarme via en isoleret pladevarmeveksler.

Ved gennemgangen kunne konstateres en temperaturforskel på varmeretur til varmeveksler og fjernvarmeretur fra varmeveksler på ca. 5°C. Dette medfører en næsten tilsvarende utilstrækkelig afkøling af fjernvarmevandet, hvilket kan medfører et afkølingstillæg på varmeregningen.

VARMEPUMPER

STATUS

Der er ingen varmepumpe i ejendommen.

Konvertering til varmepumpe som primær varmekilde vurderes ikke at være relevant på grund af den relativt billige fjernvarme.

SOLVARME

STATUS

Der er intet solvarmeanlæg på ejendommen.

Etablering af solvarmeanlæg vurderes ikke at være interessant, da ejendommen er fjernvarmeforsynet.

VARMEFORDELING

VARMEFORDELING

STATUS

Opvarmning er generelt via radiatorer, placeret under vinduer i ydervægge.

Varmefordelingsanlægget er 2-strenget med nedre fordeling. Der er indreguleringsventiler på afgreninger.

VARMERØR

STATUS

Fjernvarmeledninger til varmeveksler er med ca. 50 mm isolering.

Hoved- og fordelingsledninger i kælder er isolerede med ca. 20-40 mm.

VARMEFORDELINGSPUMPER

STATUS

Hovedpumpe er en selvregulerende Grundfos Magna 32-120 på 25-430W. Pumpe er uden isoleringskappe.

AUTOMATIK

STATUS

Der er i varmeanlægget en Danfoss klimastat for udekompensering af fremløbstemperaturen samt med automatisk sommerstop af varmeanlægget.

Der er termostatventiler på radiatorer.

VARMT BRUGSVAND

VARMT BRUGSVAND

STATUS

Der er regnet med et standard varmtvandsforbrug for boliger på 250 l/m² pr. år.

Det anbefales generelt at montere vandspareperlatorer på armaturer samt udskifte brusehoveder til nye med et mindre vandforbrug. Ved udskiftning af armaturer vælges termostatiske armaturer som hurtigt indstiller sig på den korrekte temperatur. Herved opnås en besparelse på vand samt på energiforbruget til opvarmning af det varme vand.

VARMTVANDSRØR

STATUS

Fjernvarmeledninger til varmtvandsbeholder er med ca. 40-50 mm isolering.

Ledningsanlægget i kælderen og stigstrenge på bagtrapper er isoleret med 20-40 mm.

Der er termostatiske indreguleringsventiler på cirkulationsledninger, type Circon.

VARMTVANDSPUMPER

STATUS

Cirkulationspumpe er en selvregulerende lavenergipumpe Grundfos Alpha2 25-60 på 34 W. Pumpe er med isoleringskappe mod varmetab.

VARMTVANDSBEHOLDER

STATUS

Varmtvandsproduktion foretages i en fjernvarmeforsynet varmtvandsbeholder på 1.700 l. Beholder er en K&B fra 1995 som er isoleret med ca. 100 mm.

EL

BELYSNING

STATUS

Trappelys er generelt med LED og sensoraktivering.

Kælderlys er generelt med LED og sensoraktivering.

Spidsloftslys er generelt med LED og sensoraktivering.

APPARATER

STATUS

Der er registreret vaskemaskiner i fællesvaskeriet, kun tilsluttet det kolde vand. Det bør undersøges om der kan opnås en besparelse ved udskiftning til moderne vaskemaskiner, med et lavt vandforbrug og som eventuelt tilsluttes varmtvandsinstallationen, som leverer billigere varmt vand end hvis der skal benyttes dyr el til opvarmning. Vaskemaskiner bør være energimærket med "A" eller "B".

Der er registreret en gas-forsynet aftrækstørretumbler i fællesvaskeriet.

SOLCELLER

STATUS

Der er intet solcelleanlæg på ejendommen.

RENOVERINGSFORSLAG	ÅRLIG BESPARELSE	INVESTERING
Det foreslås at etablere et solcelleanlæg på ca. 40 m², som placeres på taget. Anlægget tilsluttes normalt ejendommens fælles el-måler, som har et begrænset forbrug. Derfor vil der være en betydelig overproduktion af el i sommerperioden, som desværre leveres ud på el-nettet til en ringe pris. Solcelleanlæg kan imidlertid give et pænt bidrag til en bedre energimærkning. Der er ikke taget hensyn til, om der gælder lokale restriktioner, som kan forhindre opsætning af solcelleanlæg på ejendommen.	9.400 kr.	140.000 kr.

OPLYST ENERGIFORBRUG

ADRESSE	KOM-, EJD- OG BYGNINGSNR	BFE NR
Frederikssundsvej 108, 2400 København NV	101-164675-1	6022636

OPLYST FORBRUG INKL. MOMS OG AFGIFTER

Herunder vises det oplyste forbrug for afregningsperioderne.

Fjernvarme

Varmeudgifter	167.771 kr. i afregningsperioden
Fast afgift	85.809 kr. pr. år
Varmeforbrug	220,06 MWh fjernvarme
Aflæst periode	1. december 2024 - 30. november 2025

OPLYST FORBRUG OMREGNET TIL NORMALÅRS FORBRUG

Herunder vises det oplyste forbrug omregnet til et normalt gennemsnitsår. Det er normalårets forbrug, der kan sammenlignes med det beregnede forbrug.

Varmeudgifter	178.112 pr. år
Fast afgift	85.809 pr. år
Varmeudgift i alt	263.921 pr. år
Varmeforbrug	233,62 MWh fjernvarme
CO2 udledning	15,19 ton CO2 pr. år

IKONFORKLARING

En bygning består af mange dele, der har betydning for bygningens energibehov. Figuren herunder giver en forklaring af de væsentligste dele på tværs af konstruktioner og installationer.

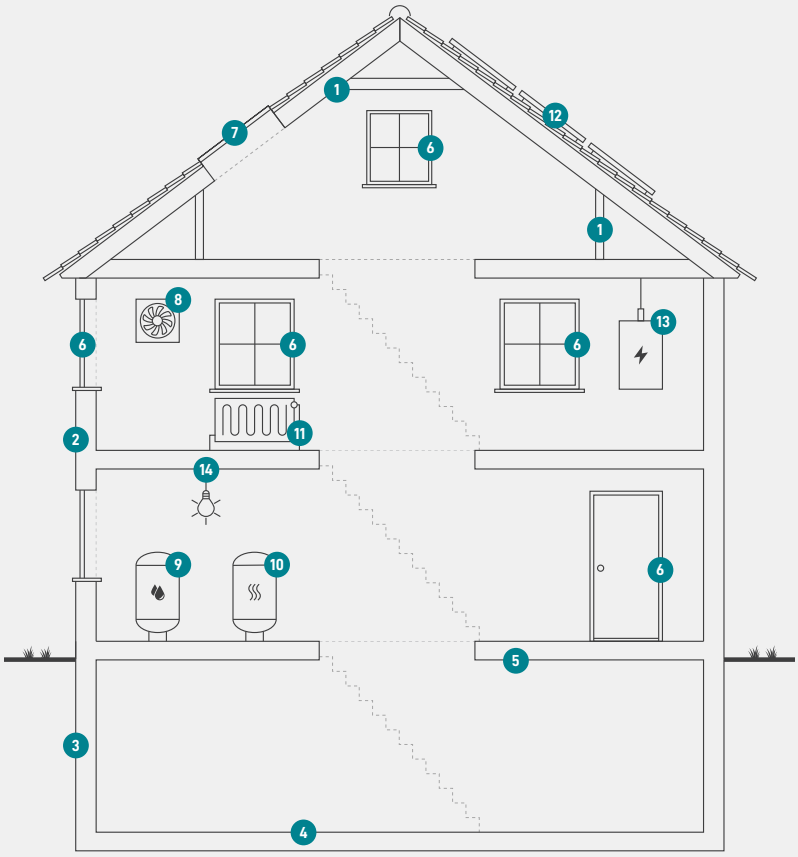

1
Tag og loft
Bygningens øverste del af klimaskærmen, f.eks. et loftrum, et fladt tag eller et udnyttet tagrum.

2
Ydervægge
Bygningens vægge ud mod det fri eller mod uopvarmede områder. Væggen kan være hule, massive eller lette ydervægge.

3
Kælderydervægge
Bygningens kældervægge, som vender mod jorden.

4
Kældergulv
Bygningens nederste del af klimaskærmen i bygninger med opvarmet kælder.

5
Etageadskillelse og gulv
Bygningens nederste del af klimaskærmen, f.eks. terrændæk, gulv mod krybekælder eller etageadskillelse mod uopvarmet kælder.

6
Vinduer/døre
Bygningens facadevinduer og yderdøre.

7
Ovenlys
Bygningens ovenlysvinduer.

8
Ventilation
Bygningens ventilationsanlæg og ventilationskanaler.

9
Varmt brugsvand
Bygningens komponenter til varmt brugsvand, bl.a. varmtvandsrør og varmtvandsbeholder.

10
Varmeanlæg
Bygningens varmeanlæg, f.eks. kedler, fjernvarme, ovne og varmepumper.

11
Varmefordeling
Bygningens varmefordelingsanlæg, bl.a. varmeanlægget, varmerør og automatik.

12
Solenergi
Bygningens solenergi, f.eks. solvarme og solceller.

13
El og teknik
Bygningens driftsrelaterede el og teknik, f.eks. varmefordelingspumper, varmtvandspumper og vindmøller.

14
Belysning
Bygningens belysning. Kun relevant ved energimærkning af store bygninger, som f.eks. etagebyggeri og erhverv.

ENERGIMÆRKE

FOR BYGNINGEN

Frederikssundsvej 108-108A og Gemmet 2
Frederikssundsvej 108
2400 København NV

Større bygninger over 600 m2, der ofte besøges af offentligheden, er pålagt til enhver tid, at synliggøre energimærkningscertifikatet for brugerne af bygningen.

Energimærkningen er baseret på beregnet forbrug

A 2020 | A 2015 | A 2010 | B | **C** | D | E | F | G

Energistyrelsen

Gyldig fra den 19. april 2026 til den 19. april 2036
Energimærkningsnummer: 311895145