SPAR PÅ ENERGIEN I DIN BYGNING

- status og forbedringer

Energimærkningsrapport
Nyborgvej 265
5700 Svendborg



Bygningens energimærke:

A1 A2 B C D E F G

Gyldig fra 8. november 2012
Til den 8. november 2019.

Energimærkningsnummer 310012566

ENERGI STYRELSEN

Denne rapport er udskrevet fra www.boligejer.dk, og er derfor tilgængelig for offentligheden. Det faktiske energiforbrug i bygningen fremgår ikke af rapporten, da denne oplysning er fortrolig for enfamiliehuse.

ENERGIKONSULENTENS BEDSTE ANBEFALINGER

I denne rapport gennemgås både bygningens energimærkning, status for bygningen og en række forslag til forbedringer. Mine bedste anbefalinger til at nedsætte energiforbruget i bygningen er vist her.

Med venlig hilsen

Jakob Sinning

StS huseftersyn
Bagergade 40 b, 5700 Svendborg
www.arkss.dk
jbs@arkss.dk
tlf. 29456125

Mulighederne for Nyborgvej 265, 5700 Svendborg

Vinduer, døre ovenlys mv.	Investering	Årlig besparelse
VINDUER Oplukkeligt vindue med 1 fag. Vindue er monteret med 1 lag glas.		
FORBEDRING Vindue udskiftes til 1 fags energirude med gående ramme, 3 lags glas, varm kant og krypton gas	4.400 kr.	300 kr. 0,06 ton CO_2

El	Investering	Årlig besparelse
SOLCELLER Der er ingen solceller på bygningen.		
FORBEDRING Montering af solceller på sydfacade. Det anbefales at der monteres solceller af typen Monokrystaliske silicium med et areal på ca. 39 kvm. Der kan installeres billigere solceller, men dette kan ikke anbefales. For at opnå optimal virkningsgrad vil det være nødvendigt at beskære trækroner, så der ikke opstår skyggevirkning på solcellerne.	111.200 kr.	8.500 kr. 2,81 ton CO_2

Vinduer, døre ovenlys mv.

	Investering	Årlig besparelse
VINDUER Oplukkeligt vindue med 1 fag. Vindue er monteret med 1 lag glas.		
FORBEDRING Vindue udskiftes til 1 fags energirude med gående ramme, 3 lags glas, varm kant og krypton gas	1.700 kr.	100 kr. 0,02 ton CO_2

ENERGIMÆRKET

FORMÅLET MED ENERGIMÆRKNINGEN

Energimærkning af bygninger har to formål:

1. Mærkningen synliggør bygningens energiforbrug og er derfor en form for varedeklaration, når en bygning eller lejlighed sælges eller udlejes.
2. Mærkningen giver et overblik over de energimæssige forbedringer, som er rentable at gennemføre – hvad de går ud på, hvad de koster at gennemføre, hvor meget energi og CO2 man sparer, og hvor stor besparelse der kan opnås på el- og varmeregninger.

Mærkningen udføres af en energikonsulent, som måler bygningen op og undersøger kvaliteten af isolering, vinduer og døre, varmeinstallation m.v. På det grundlag beregnes bygningens energiforbrug under standardbetingelser for vejr, familiestørrelse, driftstider, forbrugsvaner m.v.

Det beregnede forbrug er en ret præcis indikator for bygningens energimæssige kvalitet – i modsætning til det faktiske forbrug, som naturligvis er stærkt afhængigt både af vejret og af de vaner, som bygningens brugere har. Nogle sparer på varmen, mens andre fyrer for åbne vinduer eller har huset fuldt af teenagere, som bruger store mængder varmt vand. Mærket fortæller altså om bygningens kvalitet – ikke om måden den bruges på, eller om vinteren var kold eller mild.

ENERGI STYRELSEN

BYGNINGENS ENERGIMÆRKE

Bygninger, der opfylder energirammen i bygningsreglementet for 2010 (BR10), har energimærke A1 eller A2. A1 repræsenterer bygningsreglementets krav til lavenergibygninger i 2015. A2 repræsenterer bygninger der opfylder bygningsreglements almindelige krav til energirammen.

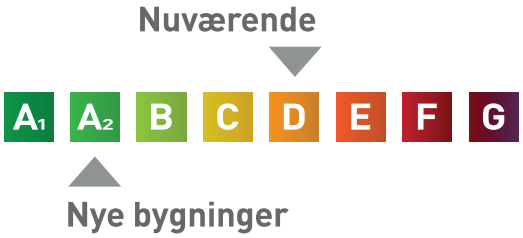

På energimærkningsskalaen vises bygningens energimærke.

Beregnet varmeforbrug pr. år:
1.680,9 m³ naturgas
15.292 kr.
3,77 ton CO_2 udledning

BYGNINGEN

Her ses beskrivelsen af bygningen og energibesparelserne, som energikonsulenten har fundet. For de bygningsdele, hvor der er fundet energibesparelser, er der en beskrivelse af hvordan bygningen er i dag, og så selve besparelsesforslaget. For hvert besparelsesforslag er anført den årlige besparelse i kroner og i CO2-udledningen, som forslaget vil medføre.

Hvis investeringen er rentabel, er investeringen også anført. Rentabilitet betyder, at energibesparelsen kan tilbagebetale investeringen inden de komponenter, der indgår i besparelsen, skal udskiftes igen. Hvis dette ikke er tilfældet, anses investeringen ikke at være rentabel, og investeringen er ikke anført.

Man skal være opmærksom på, at der er en række besparelsesforslag, der i følge bygningsreglementet BR10, skal gennemføres i forbindelse med renovering eller udskiftninger af bygningsdele eller bygningskomponenter.

Tag og loft

	Investering	Årlig besparelse
LOFT Loft mod uopvarmet tagrum er isoleret med 200 mm mineraluld. enkelte steder 300mm.		
FORBEDRING VED RENOVERING Isolering af loft mod uopvarmet tagrum til i alt 400 mm. Inden Isolering af loft igangsættes skal det undersøges nærmere om de eksisterende konstruktioner er tilstrækkelig tætte. Evt. udførelse af ny dampspærre eller udbedring af utætheder skal tillægges de anførte overslagspriser. Evt. etablering af gangbro eller hævning af eksisterende gangbro eller gulvbrædder i tagrummet skal også tillægges overslagsprisen.		500 kr. 0,11 ton CO_2
LOFT Loftslem til uopvarmet tagrum er isoleret med ca. 100 mm og tætsluttende.		

Ydervægge

	Investering	Årlig besparelse
HULE YDERVÆGGE Ydervægge er udført som 30 cm hulmur. Vægge består udvendigt og indvendigt af en halvstens teglmur med 75 mm hulrum. Hulrummet er efterisoleret med mineraluldsgranulat.		

KÆLDER YDERVÆGGE Kælderydervægge mod jord er udført som 30 cm massiv mur. Kældervægge er ikke isoleret.		
FORBEDRING VED RENOVERING Montering af indvendig ventileret isoleringsvæg på kælderydervæg mod jord til i alt 150 mm isolering. Udføres med effektiv dampspærre og afsluttes med godkendt beklædning. Der udføres nye lysninger og bundstykke ved vinduer, og tekniske installationer føres med ud i ny væg. Arbejdet udføres sammen med isolering af vægge placeret over terræn. Det skal iøvrigt undersøges om isoleringsarbejdet kan medføre dannelse af skimmelsvampe bag isoleringen. INDVENDIG ISOLERING AF KÆLDERVÆGGE KRÆVER STOR PÅPASSELIGHED - UDVENDIG ISOLERING ER ABSOLUT AT FORETRÆKKE.		2.700 kr. 0,69 ton CO_2

Vinduer, døre ovenlys mv.

	Investering	Årlig besparelse
VINDUER Oplukkeligt vindue med 1 fag. Vindue er monteret med 1 lag glas.		
FORBEDRING Vindue udskiftes til 1 fags energirude med gående ramme, 3 lags glas, varm kant og krypton gas	4.400 kr.	300 kr. 0,06 ton CO_2
VINDUER Oplukkeligt vindue med 1 fag. Vindue er monteret med 1 lag glas.		
FORBEDRING Vindue udskiftes til 1 fags energirude med gående ramme, 3 lags glas, varm kant og krypton gas	1.700 kr.	100 kr. 0,02 ton CO_2
VINDUER Oplukkeligt vindue med 1 fag. Vindue er monteret med 1 lag glas.		
FORBEDRING Vindue udskiftes til 1 fags energirude med gående ramme, 3 lags glas, varm kant og krypton gas	1.700 kr.	100 kr. 0,02 ton CO_2
VINDUER Oplukkeligt vindue med 1 fag. Vindue er monteret med 1 lag glas.		
FORBEDRING Vindue udskiftes til 1 fags energirude med gående ramme, 3 lags glas, varm kant og krypton gas	1.700 kr.	100 kr. 0,02 ton CO_2

VINDUER Oplukkeligt vindue med 1 fag. Vindue er monteret med 2 lags termorude.		
FORBEDRING VED RENOVERING Vindue udskiftes til 1 fags energirude med gående ramme, 3 lags glas, varm kant og krypton gas		100 kr. 0,01 ton CO_2
VINDUER Oplukkeligt vindue med 1 fag. Vindue er monteret med 2 lags energirude		
YDERDØRE Massiv yderdør med isolerede fyldinger og beklædning på begge sider.		

Gulve

	Investering	Årlig besparelse
TERRÆNDÆK Terrændæk er udført i beton og slidlagsgulv. Gulvet er vurderet uisolerede.		

Ventilation

	Investering	Årlig besparelse
VENTILATION Der er naturlig ventilation i hele bygningen i form af oplukkelige vinduer. Der er monteret aftræksventil fra bad. Bygningen er normal tæt, da konstruktionssamlinger og fuger ved vindues- og døråbninger, samt tætningslister i vinduer og udvendige døre er rimelig intakte.		

VARMEANLÆG

Varmeanlæg

	Investering	Årlig besparelse
KEDLER Ejendommen opvarmes med naturgas. Kedel er installeret i 2001. Anlægget er et centralvarmeanlæg. Kedlen er en nyere isoleret solokedel med nyere gasbrænder i lukket forbrændingskammer. Der er begrænset tab i kedlen. Der er monteret nyere pumpe til cirkulation. Der er ikke integreret varmvandsbeholder i kedlen.		
VARMEPUMPER Der er ingen varmepumpe i bygningen.		
FORBEDRING VED RENOVERING Der installeres nyt jordvarmeanlæg (12 kW) til både varmt brugsvand og rumopvarmning. Varmepumpen er med væske/vand, hvilket vil sige at der er nedgravede jordslanger i terræn.		2.200 kr. -0,23 ton CO_2
SOLVARME Der er intet solvarmeanlæg på bygningen.		

Varmefordeling

	Investering	Årlig besparelse
VARMEFORDELING Den primære opvarmning af ejendommen sker via radiatorer i opvarmede rum. Varmefordelingsrør er udført som to-strengs anlæg.		
VARMERØR Varmefordelingsrør er udført som 3/8" stålrør. Rørene er isoleret med 10/20 mm isolering.		
VARMEFORDELINGSPUMPER På varmefordelingsanlægget er monteret en ældre pumpe med trinregulering med en effekt på 25 W. Pumpen er indbygget i fyr.		

AUTOMATIK Der er monteret termostatiske reguleringsventiler på radiatorer til regulering af korrekt rumtemperatur. Ud over andet automatik i de enkelte rum, er der monteret automatik der styres efter udetemperatur. Denne overstyrer regulering i de enkelte rum.		

VARMT VAND

Varmt vand	Investering	Årlig besparelse
VARMT VAND I beregningen er der indreget et varmtvandsforbug på 250 liter pr. m² opvarmet boligareal pr. år.		
VARMTVANDSRØR Tilslutningsrør til varmtvandsbeholder er udført som 3/8" stålrør. Rørene er isoleret med 20 mm isolering.		
FORBEDRING VED RENOVERING Efterisolering af tilslutningsrør til varmtvandsbeholder med 60 mm rørskåle eller lamelmåtter.		100 kr. 0,00 ton CO_2
VARMTVANDSRØR Brugsvandsrør og cirkulationsledning er udført som 3/8" stålrør. Rørene er isoleret med 20 mm isolering.		
FORBEDRING VED RENOVERING Efterisolering af brugsvandsrør og cirkulationsledning med 60 mm rørskåle eller lamelmåtter.		100 kr. 0,01 ton CO_2
VARMTVANDSPUMPER Ingen pumpe til cirkulation på varmtvandsrør og cirkulationsledning.		
VARMTVANDSBEHOLDER Varmt brugsvand produceres i 70 l præisoleret vandvarmer, fabrikat Vaillant.		

EL

El	Investering	Årlig besparelse
SOLCELLER Der er ingen solceller på bygningen.		
FORBEDRING Montering af solceller på sydfacade. Det anbefales at der monteres solceller af typen Monokrystaliske silicium med et areal på ca. 39 kvm. Der kan installeres billigere solceller, men dette kan ikke anbefales. For at opnå optimal virkningsgrad vil det være nødvendigt at beskære trækroner, så der ikke opstår skyggevirkning på solcellerne.	111.200 kr.	8.500 kr. 2,81 ton CO_2

ENERGIKONSULENTENS SUPPLERENDE KOMMENTARER

Bygningens energimæssige stand løbende optimeret. Det er dog muligt at gennemføre enkelte rentable energibesparende foranstaltninger.
Udførelse af energispareforslag er altid en god forretning for boligens ejer, uanset om pengene til forbedringerne skal lånes eller ej.
Hvis alle de angivne forslag gennemføres vil energimærket kunne forbedres.
Nogle konstruktioner er skjulte (terrændæk, facader), hulmurisolering er vurderet ved måling af overflade temperaturer. Der forelå ikke tegningsmateriale på bygningen.
Enkelte af de eksisterende konstruktioner anslåede.
Ejer har gennemført energioptimerende tiltag, bla. nye vinduer.
Der er efter ejers anmodning ikke gennemført destruktive indgreb.

RENTABLE BESPARELSESFORSLAG

Herunder vises forslag til energibesparelser der skønnes at være rentable at gennemføre. At være rentabel betyder her, at besparelsen kan tilbagebetale investeringen inden de komponenter, der indgår i besparelsesforslaget, skal udskiftes igen.

F.eks. hvis forslaget er udskiftning af en cirkulationspumpe, forventes pumpen at leve i 10 år, og besparelsesforslaget anses at være rentabel hvis besparelsen kan tilbagebetale investeringen over 10 år. Hvis besparelsesforslaget er efterisolering af en hulmur ved indblæsning af granulat, er levetiden 40 år, og besparelsesforslaget er rentabelt hvis investeringen kan tilbagebetales over 40 år.

For hvert besparelsesforslag vises investeringen, besparelsen i energi og besparelsen i kr. ved nedsættelsen af energiregningen.

Hvis besparelsesforslaget medfører, at forbruget af en given energiform stiger, så vil stigningen være anført med et minus foran. Det vil f.eks. typisk tilfældet ved udskiftning et oliefyr med en varmepumpe, hvor forbruget af olie erstattes med et elforbrug til varmepumpen.

Priser er inkl. moms.

Emne	Forslag	Investering	Årlig besparelse i energienheder	Årlig besparelse
Bygning				
Vinduer	Udskiftning af vindue til 3 lags energirude	4.400 kr.	25,5 m³ naturgas 1 kWh el	300 kr.
Vinduer	Udskiftning af vindue til 3 lags energirude	1.700 kr.	9,1 m³ naturgas	100 kr.
Vinduer	Udskiftning af vindue til 3 lags energirude	1.700 kr.	9,1 m³ naturgas	100 kr.
Vinduer	Udskiftning af vindue til 3 lags energirude	1.700 kr.	8,2 m³ naturgas	100 kr.
El				
Solceller	Montage af nye solceller, Monokrystaliske silicium, 6 kW	111.200 kr.	4.233 kWh el	8.500 kr.

BESPARELSESFORSLAG VED RENOVERING ELLER REPARATIONER

Her vises besparelsesforslag hvor energibesparelsen ikke kan tilbagebetale investeringen inden de komponenter, der indgår i besparelsesforslaget, skal udskiftes igen. Det vil dog ofte være fordelagtigt at overveje disse besparelsesforslag hvis bygningen skal renoveres eller hvis der er bygningskomponenter, der alligevel skal udskiftes.

Investeringen til forslagene er ikke angivet, da investeringen vil afhænge af den konkrete renovering, som skal ske i forbindelse med besparelsesforslaget.

Priser er inkl. moms

Emne	Forslag	Årlig besparelse i energienheder	Årlig besparelse
Bygning			
Loft	Isolering af loft mod uopvarmet tagrum til i alt 400 mm.	47,3 m³ naturgas 3 kWh el	500 kr.
Kælder ydervægge	Indvendig isolering af kælderydervæg mod jord til i alt 150 mm	300,0 m³ naturgas 21 kWh el	2.700 kr.
Vinduer	Udskiftning af vindue til 3 lags energirude	3,6 m³ naturgas	100 kr.
Varmeanlæg			
Varmepumper	Installation af nyt jordvarmeanlæg, (Væske/vand), 12 kW, som type Vølund F1145	1.416,4 m³ naturgas -5.145 kWh el	2.200 kr.
Varmt og koldt vand			
Varmtvandsrør	Efterisolering af tilslutningsrør til varmtvandsbeholder op til 60 mm	0,9 m³ naturgas	100 kr.
Varmtvandsrør	Efterisolering af brugsvandsrør og cirkulationsledning op til 60 mm	6,4 m³ naturgas -1 kWh el	100 kr.

BAGGRUNDSINFORMATION

OPLYST FORBRUG INKL. AFGIFTER

Denne rapport er udskrevet fra www.boligejer.dk, og er derfor tilgængelig for offentligheden. Det faktiske energiforbrug i bygningen og omkostningerne til dækning af det, fremgår ikke af rapporten, da denne oplysning er fortrolig for enfamiliehuse.

OPLYST FORBRUG OMREGNET TIL NORMALÅRS FORBRUG

Denne rapport er udskrevet fra www.boligejer.dk, og er derfor tilgængelig for offentligheden. Det faktiske energiforbrug i bygningen og omkostningerne til dækning af det, fremgår ikke af rapporten, da denne oplysning er fortrolig for enfamiliehuse.

KOMMENTARER TIL DET OPLYSTE OG BEREGNEDE FORBRUG

Denne rapport er udskrevet fra www.boligejer.dk, og er derfor tilgængelig for offentligheden. Det faktiske energiforbrug i bygningen og omkostningerne til dækning af det, fremgår ikke af rapporten, da denne oplysning er fortrolig for enfamiliehuse.

ANVENDTE PRISER INKL. AFGIFTER VED BEREGNING AF BESPARELSER

Ved beregning af energibesparelser anvendes nedenstående energipriser:

Varme	8,80 kr. per m³ naturgas
	500 kr. i fast afgift per år for naturgas
El	2,00 kr. per kWh
Vand	35,00 kr. per m³

Alle anvendte priser er inkl. moms, medmindre andet er angivet.

FORBEHOLD FOR PRISER PÅ INVESTERING I ENERGIBESPARELSER

Energimærkets besparelsesforslag er baseret på energikonsulentens erfaring og vurdering. Før energispareforslagene iværksættes, bør der altid indhentes tilbud fra flere leverandører. Desuden bør det undersøges, om der kræves en myndighedsgodkendelse.

BAGGRUNDSINFORMATION

BYGNINGSBESKRIVELSE

Hovedbygning

Adresse	Nyborgvej 265
BBR nr	479-68380-1
Bygningens anvendelse	120
Opførelses år	1947
År for væsentlig renovering	Ikke relevant
Varmeforsyning	Kedel
Supplerende varme	Ingen
Boligareal i følge BBR	64 m²
Erhvervsareal i følge BBR	0 m²
Boligareal opvarmet	128 m²
Erhvervsareal opvarmet	0 m²
Opvarmet areal i alt	128 m²
Heraf tagetage opvarmet	0 m²
Heraf kælderetage opvarmet	0 m²
Uopvarmet kælderetage	0 m²
Energimærke	D

KOMMENTARER TIL BYGNINGSBESKRIVELSEN

Det registrerede areal svarer fint overens med oplysningerne i BBR-ejeroplysningsskemaet/www.ois.dk

HJÆLP TIL GENNEMFØRELSE AF ENERGIBESPARELSER

Energikonsulenten kan fortælle dig hvilke forudsætninger der er lagt til grund for de enkelte besparelsesforslag. På www.byggeriogenergi.dk kan du og din håndværker finde vejledninger til hvordan man energiforbedrer de forskellige dele af din bygning. På www.goenergi.dk finder du, under forbruger, råd og værktøjer til energibesparelser i bygninger. Dit energiselskab kan i mange tilfælde være behjælpelig med gennemførelse af energibesparelser.

FIRMA

Energimærkningsrapporten er udarbejdet af:

StS huseftersyn
Bagergade 40 b, 5700 Svendborg
www.arkss.dk
jbs@arkss.dk
tlf. 29456125

Ved energikonsulent
Jakob Sinning

KLAGEMULIGHEDER

Du kan som ejer eller køber af ejendommen klage over faglige og kvalitetsmæssige forhold vedrørende energimærkningen. Klagen skal i første omgang rettes til det certificerede energimærkningsfirma der har udarbejdet mærkningen, senest 1 år efter energimærkningsrapportens dato. Hvis bygningen efter indberetningen af energimærkningsrapporten har fået ny ejer, skal klagen være modtaget i det certificerede firma senest 1 år efter den overtagelsesdag, som er aftalt mellem sælger og køber, dog senest 6 år efter energimærkningsrapportens datering. Klagen skal indgives på et skema, som er udarbejdet af Energistyrelsen. Dette skema finder du på www.seeb.dk. Det certificerede energimærkningsfirma behandler klagen og meddeler skriftligt sin afgørelse af klagen til dig som klager. Det certificerede energimærkningsfirmas afgørelse af en klage kan herefter påklages til Energistyrelsen. Dette skal ske inden 4 uger efter modtagelsen af det certificerede energimærkningsfirmas afgørelse af sagen.

Klagen kan i alle tilfælde indbringes af bygningens ejer, herunder i givet fald en ejerforening, en andelsforening, anpartsforening eller et boligselskab, ejere af ejerlejligheder, andelshavere, anpartshavere og aktionærer i et boligselskab, samt købere eller erhververe af energimærkede bygninger eller lejligheder.

Reglerne fremgår af §§ 37 og 38 i bekendtgørelse nr. 673 af 25. juni 2012.

Energistyrelsen fører tilsyn med energimærkningsordningen. Til brug for stikprøvekontrol af om energimærkningspligten er overholdt, kan Energistyrelsen indhente oplysninger i elektronisk form fra andre offentlige myndigheder om bygninger og ejerforhold mv. med henblik på at kunne foretage samkøring af registre i kontroløjemed.

Energistyrelsens adresse er:

Energistyrelsen
Amaliegade 44
1256 København K
E-mail: ens@ens.dk

Energimærke

for Nyborgvej 265
5700 Svendborg

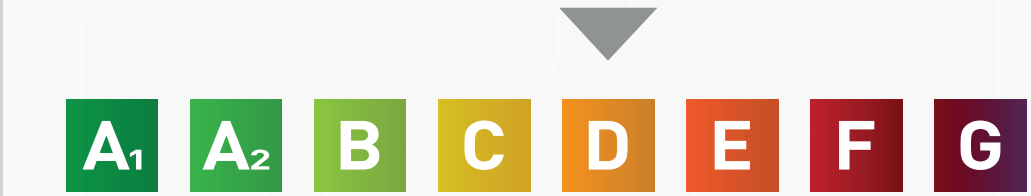

Energistyrelsens Energimærkning

ENERGI STYRELSEN

Gyldig fra den 8. november 2012 til den 8. november 2019

Energimærkningsnummer 310012566