SPAR PÅ ENERGIEN I DINE BYGNINGER

- status og forbedringer

Energimærkningsrapport
Skibhusvej 107
5000 Odense C



Bygningernes energimærke:

A 2020 | A 2015 | A 2010 | B | C | D | E | F | G

Gyldig fra 18. juli 2018
Til den 18. juli 2028.

Energimærkningsnummer 311326901

Energistyrelsen

ENERGIMÆRKET

FORMÅLET MED ENERGIMÆRKNINGEN

Energimærkning af bygninger har to formål:

1. Mærkningen synliggør bygningens energiforbrug og er derfor en form for varedeklaration, når en bygning eller lejlighed sælges eller udlejes.
2. Mærkningen giver et overblik over de energimæssige forbedringer, som er rentable at gennemføre – hvad de går ud på, hvad de koster at gennemføre, hvor meget energi og CO_2 man sparer, og hvor stor besparelse der kan opnås på el- og varmeregninger.

Mærkningen udføres af en energikonsulent, som måler bygningen op og undersøger kvaliteten af isolering, vinduer og døre, varmeinstallation m.v. På det grundlag beregnes bygningens energiforbrug under standardbetingelser for vejr, familiestørrelse, driftstider, forbrugsvaner m.v.

Det beregnede forbrug er en ret præcis indikator for bygningens energimæssige kvalitet – i modsætning til det faktiske forbrug, som naturligvis er stærkt afhængigt både af vejret og af de vaner, som bygningens brugere har. Nogle sparer på varmen, mens andre fyrer for åbne vinduer eller har huset fuldt af teenagere, som bruger store mængder varmt vand. Mærket fortæller altså om bygningens kvalitet – ikke om måden den bruges på, eller om vinteren var kold eller mild.

Energistyrelsen

BYGNINGERNES ENERGIMÆRKE

På energimærkningsskalaen vises bygningernes nuværende energimærke.

Nye bygninger skal i dag som minimum leve op til energikravene for A2015.

Hvis de rentable energibesparelsesforslag gennemføres, vil bygningerne få energimærke A2010

Hvis de energibesparelser, der kan overvejes i forbindelse med en renovering eller vedligeholdelse også gennemføres, vil bygningerne få energimærke A2010

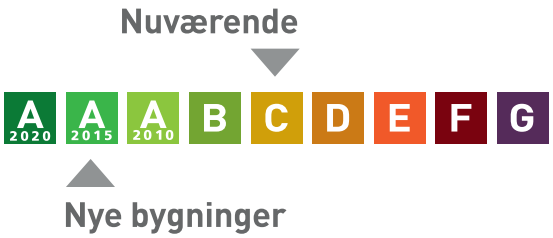

Beregnet varmeforbrug per år:

87,88 GJ Fjernvarme	14.864 kr
Samlet energiudgift	14.864 kr
Samlet CO_2 udledning	3,44 ton

BYGNINGERNE

Her ses beskrivelsen af bygningerne og energibesparelserne, som energikonsulenten har fundet. For de bygningsdele, hvor der er fundet energibesparelser, er der en beskrivelse af hvordan bygningerne er i dag, og så selve besparelsesforslaget. For hvert besparelsesforslag er anført den årlige besparelse i kroner og i CO_2-udledningen, som forslaget vil medføre.

Hvis investeringen er rentabel, er investeringen også anført. Rentabilitet betyder, at energibesparelsen kan tilbagebetale investeringen inden de komponenter, der indgår i besparelsen, skal udskiftes igen. Hvis dette ikke er tilfældet, anses investeringen ikke at være rentabel, og investeringen er ikke anført.

Man skal være opmærksom på, at der er en række besparelsesforslag, der i følge bygningsreglementet, skal gennemføres i forbindelse med renovering eller udskiftninger af bygningsdele eller bygningskomponenter.

Investering er med moms. Besparelser er med moms og energiafgifter.

Tag og loft	Investering	Årlig besparelse
LOFT Skråvægge i trappeopgang er udført som let konstruktion isoleret med 30 mm isolering. Skråvægge i baghus i bolig er udført som let konstruktion isoleret med 100 mm isolering. Isoleringsforhold er baseret på ejeroplysninger. Bygningsdelen lever ikke op til isoleringskrav ved renovering jf. BR18.		
FORBEDRING VED RENOVERING Beklædning på skråvægge i trappeopgang og baghus nedtages, og der efterisoleres op til i alt 350 mm isolering og afsluttes med nye gipsplader. Dette svarer til gældende energikrav. Man skal ved renovering være opmærksom på korrekt etablering af dampspærre således at man får en sund og fugtsikker konstruktion.		524 kr. 0,16 ton CO_2

LOFT Hanebåndsloft nær loftlem i bolig er med indskudsbrædder og lerindskud. Den resterende del af hanebåndsloftet i bolig er isoleret med 200 mm isolering. Isoleringsforhold er baseret på målt konstruktionstykkelse, opbygning og ejeroplysninger. Bygningsdelen lever ikke op til isoleringskrav ved renovering jf. BR18.		
FORBEDRING VED RENOVERING		445 kr. 0,14 ton CO_2

Hanebåndsloft efterisoleres op til i alt 350 mm, hvilket svarer til gældende energikrav. Inden efterisolering af loftrum igangsættes, skal det undersøges nærmere, om de eksisterende konstruktioner er tilstrækkeligt tætte. Hvis konstruktionen ikke er tilstrækkelig tæt skal der etableres en dampspærre. Endvidere skal der sikres tilstrækkelig ventilation af loftrummet. Evt. udførelse af ny dampspærre eller etablering af gangbro/hævning af eksisterende gangbro i loftsrummet er ikke indregnet i forslaget.		

LOFT Lodret skunk i baghus i bolig er udført som let konstruktion isoleret med 100 mm isolering. Isoleringsforhold er baseret på målt konstruktionstykkelse, opbygning og ejeroplysninger. Bygningsdelen lever ikke op til isoleringskrav ved renovering jf. BR18.		
FORBEDRING Lodret skunk i baghus i bolig efterisoleres op til i alt 350 mm isolering, hvilket svarer til gældende energikrav.	3.084 kr.	107 kr. 0,03 ton CO_2

LOFT Vandret skunk i baghus og køkken er udført som let konstruktion isoleret med ca. 200 mm isolering. Isoleringsforhold er baseret på målt konstruktionstykkelse, opbygning og ejeroplysninger. Bygningsdelen lever ikke op til isoleringskrav ved renovering jf. BR18.		
FORBEDRING VED RENOVERING Vandret skunk i erhverv efterisoleres op til i alt 350 mm isolering, hvilket svarer til gældende energikrav.		28 kr. 0,01 ton CO_2

FLADT TAG Det flade tag i tilbygning i erhverv er udført som en built-up konstruktion med 200 mm isolering. Isoleringsforhold er baseret på ejeroplysninger. Bygningsdelen lever ikke op til isoleringskrav ved renovering jf. BR18.		
FORBEDRING VED RENOVERING Det flade tag i tilbygning i erhverv efterisoleres udvendigt op til i alt 300 mm, hvilket svarer til gældende energikrav. Tagkonstruktionen ændres fra 'koldt tag', der er ventileret, til 'varmt tag', der er uventileret. Man skal ved renovering være opmærksom på korrekt etablering af dampspærre således at man får en sund og fugtsikker konstruktion. Merisoleringen kan udføres i forbindelse med den generelle vedligeholdelse af tagfladen (udskiftning af tagpapdækningen mv.). Der gøres opmærksom på, at evt. gammel fugt skal kunne diffundere ud.		33 kr. 0,01 ton CO_2

Ydervægge

	Investering	Årlig besparelse
LETTE YDERVÆGGE Ydervægge i køkken i bolig er udført som let konstruktion isoleret med ca. 100 mm. Isoleringsforhold er baseret på skøn ud fra tidstypiske forhold. Bygningsdelen lever ikke op til isoleringskrav ved renovering jf. BR18.		
FORBEDRING VED RENOVERING Det anbefales at isolere lette ydervægge i køkken i bolig indvendigt med ekstra 100 mm isolering afsluttet med en pladekonstruktion. Man skal ved renovering være opmærksom på korrekt etablering af dampspærre således at man får en sund og fugtsikker konstruktion.		51 kr. 0,02 ton CO_2

HULE YDERVÆGGE Ydervægge i baghus er ca. 30 cm hulmur med ½ sten tegl udvendig og indvendig. Hulmuren er efterisoleret med mineraluldsgranulat. Isoleringsforhold er baseret på målt konstruktionstykkelse, opbygning og ejeroplysninger. Bygningsdelen lever ikke op til isoleringskrav ved renovering jf. BR18. Der er ikke givet forslag til efterisolering, da det ikke er umiddelbart rentabelt, da en evt. yderligere indvendig efterisolering vil mindske boligarealet og er vanskelig på grund af indretning og installationer og en evt. udvendig efterisolering vil ændre bygningens arkitektur væsentligt.		

MASSIVE YDERVÆGGE Ydervægge i hovedhus i erhverv og i bolig er 24 cm (1 sten) massiv tegl isoleret udvendigt med 50 mm afsluttet med puds. Ydervægge i rum mod nordvest i forhus i erhverv er 24 cm (1 sten) massiv tegl isoleret udvendigt med 50 mm afsluttet med puds samt indvendigt isoleret med 50 mm flamingoplader Isoleringsforhold er baseret på målt konstruktionstykkelse, opbygning og ejeroplysninger. Bygningsdelen lever ikke op til isoleringskrav ved renovering jf. BR18. Der er ikke givet forslag til efterisolering, da det ikke er umiddelbart rentabelt, da en yderligere indvendig efterisolering vil mindske boligarealet og er vanskelig på grund af indretning og installationer og en udvendig efterisolering vil ændre bygningens arkitektur.		

Vinduer, døre ovenlys mv.

	Investering	Årlig besparelse
VINDUER I erhverv er dør mod nord i tilbygning, vindue mod nord i badeværelse, vinduer mod syd og øst samt enkelte vinduer mod vest med termoruder. De resterende vinduer og døre i erhverv er med energiruder.		
FORBEDRING VED RENOVERING Det anbefales at udskifte vinduer og dør med 2-lags termoruder i erhverv til nye vinduer og ny dør med 3 lags energiruder med varm kant i forbindelse med den almindelige vedligeholdelse (udskiftning af punkterede termoruder, rådskader mv.), da 3 lags energiruder mere end halverer varmetabet i forhold til almindelige termoruder.		700 kr. 0,21 ton CO_2

VINDUER I bolig er vinduer mod vest, vindue mod øst i soveværelse og dør mod nord med energiruder. Vinduer mod nord i gavl, vindue i køkken samt ovenlysvinduer i trapperum og badeværelse i bolig er med 2-lags termoruder. Det ene ovenlysvindue mod nord i badeværelse i bolig er med 1+1-lags rude.		
FORBEDRING VED RENOVERING Det anbefales at udskifte vinduer med 2-lags termoruder samt ovenlysvindue med 1+1-lag glas til nye vinduer med 3 lags energiruder med varm kant i forbindelse med den almindelige vedligeholdelse (udskiftning af punkterede termoruder, rådskader mv.), da 3 lags energiruder mere end halverer varmetabet i forhold til almindelige termoruder.		186 kr. 0,06 ton CO_2

Gulve

	Investering	Årlig besparelse
TERRÆNDÆK Gulve i baghus og trapperum i erhverv er terrændæk udført som uisoleret betondæk mod grus eller stenlag. Isoleringsforhold er baseret på skøn ud fra tidstypiske forhold. Bygningsdelen lever ikke op til isoleringskrav ved renovering jf. BR18.		
FORBEDRING VED RENOVERING Isoleringsniveau for terrændæk er 300 mm isolering. Det anbefales derfor at lade gulvene i baghus og trapperum i erhverv isolere i en tidssvarende konstruktion. I forslaget er regnet med 300 mm isolering i nyt terrændæk. Arbejdet kræver, at man lægger gulvene om, og denne omstændighed giver en høj pris på arbejdet. Denne type arbejder kan derfor indgå i moderniseringer eller renoveringsarbejder af boligen.		700 kr. 0,21 ton CO_2

TERRÆNDÆK Gulv i tilbygning i erhverv er terrændæk udført som betondæk mod grus eller stenlag isoleret med ca. 220 mm. Gulve i forhus i erhverv er terrændæk udført som betondæk mod grus eller stenlag isoleret med 50 mm. Isoleringsforhold er baseret på ejeroplysninger. Bygningsdelen lever ikke op til isoleringskrav ved renovering jf. BR18. Der er ikke givet forslag til efterisolering, da det ikke er umiddelbart rentabelt, da isoleringsforholdene er så forholdsvis gode og renoveringsomkostningerne så høje at det ikke vil være rentabelt at udskifte terrændækket.		

Ventilation

	Investering	Årlig besparelse
VENTILATION Der er naturlig ventilation i hele bygningen i form af oplukkelige vinduer. Bygningen er normal tæt, da konstruktionssamlinger og fuger ved vindues- og døråbninger, samt tætningslister i vinduer og udvendige døre er rimelig intakte.		

VARMEANLÆG

Varmeanlæg

	Investering	Årlig besparelse
VARMEANLÆG Ejendommen opvarmes med direkte fjernvarme fra Fjernvarme Fyn. Fjernvarmestik er placeret i baghus ved yderdør ud for badeværelse i stueetage.		
SOLVARME Der er ikke installeret solvarmeanlæg. Beregninger viser at det ikke er rentabelt at etablere solvarmeanlæg, da der er fjernvarme som varmekilde, hvorfor der ikke indgår et sådant forslag i det færdige energimærke.		
VARMEPUMPER Der er ikke installeret varmepumpe i erhvervsdelen. Beregninger viser at det ikke er rentabelt at etablere varmepumpe, da der er fjernvarme som varmekilde, hvorfor der ikke indgår et forslag herom i det færdige energimærke.		
VARMEPUMPER Der er ikke installeret varmepumpe i boligdelen. Beregninger viser at det ikke er rentabelt at etablere varmepumpe, da der er fjernvarme som varmekilde, hvorfor der ikke indgår et forslag herom i det færdige energimærke.		

Varmefordeling

	Investering	Årlig besparelse
AUTOMATIK Der er ikke monteret automatik til styring af fremløbstemperaturen til centralvarmeinstallationen efter udetemperatur i bolig og erhverv.		
FORBEDRING Det anbefales at montere udekompensering (klimastat) på varmeanlæg. Klimastaten tilsikrer, at det varme vand i radiatorene tilpasses behov i forhold til udetemperatur. Man kan samtidig foretage natsænkning, hvis dette ønskes. I forslaget er der kun regnet med udekompensering.	6.000 kr.	588 kr. 0,18 ton CO_2
VARMEFORDELING Den primære opvarmning af ejendommen sker via radiatorer i opvarmede rum. Varmefordelingsrør skønnes udført som to-strengs anlæg.		

AUTOMATIK Der er på radiatorer monteret termostatventiler, der styres efter rumtemperaturen.		

VARMT VAND

Varmt vand	Investering	Årlig besparelse
VARMTVANDSBEHOLDER Varmt brugsvand i både bolig og erhverv produceres via en gennemstrømningsvandvarmer, som er placeret i stueetage ved loft i baghus.		

EL

El	Investering	Årlig besparelse
BELYSNING Mellemgang i baghus i erhverv er med 2x18W lysstofrør.		
FORBEDRING Det anbefales at udskifte det eksisterende belysningsanlæg til nye LED-armaturer.	1.000 kr.	217 kr. 0,07 ton CO_2
BELYSNING Toilet i erhverv er med halogenpærer uden bevægelsesmelder.		
FORBEDRING Der anbefales at udskifte den eksisterende belysning med halogenpærer til en ny belysning med LED-armaturer samt at montere bevægelsesmelder på belysningsanlægget.	900 kr.	205 kr. 0,06 ton CO_2
SOLCELLER Der er ingen solceller på bygningen.		
FORBEDRING Det anbefales at der monteres solceller af typen Monokrystallinsk silicium med et areal på ca. 20 m² på erhvervsdelen. Solcellerne placeres mest muligt mod syd, og skygge fra træer og beplantninger skal så vidt mulig undgås. I dette forslag er der regnet med en placering mod syd i en vinkel på 45° på bygningens tag. Skygger fra eventuelle træer og beplantninger indgår ikke i beregningen. Det foreslåede anlæg er på ca. 3,6 kW. Der er i forslaget ikke taget højde for eventuelle restriktioner i forhold til Planlovsbestemmelser herunder lokalplan m.v. Inden montering skal det nærmere undersøges om taget er egnet til montage af solceller. Evt. øgede udgifter til tagforstærkning mm. er ikke indregnet i prisen. Modsat solvarme og varmepumpe, supplerer solceller strømforsyningen og ikke varmeforsyningen, hvis der ikke anvendes el til opvarmning af bygningen.	65.000 kr.	4.524 kr. 1,90 ton CO_2
SOLCELLER Der er ingen solceller på bygningen.		
FORBEDRING Det anbefales at der monteres solceller af typen Monokrystallinsk silicium med et areal på ca. 20 m² på boligdelen. Solcellerne placeres mest muligt mod syd, og skygge fra træer og beplantninger skal så vidt mulig undgås. I dette forslag er der regnet med en placering mod syd i en vinkel på 45° på bygningens tag. Skygger fra eventuelle træer og beplantninger indgår ikke i beregningen. Det foreslåede anlæg er på ca. 3,6 kW.	65.000 kr.	3.364 kr. 1,90 ton CO_2

Der er i forslaget ikke taget højde for eventuelle restriktioner i forhold til Planlovsbestemmelser herunder lokalplan m.v. Inden montering skal det nærmere undersøges om taget er egnet til montage af solceller. Evt. øgede udgifter til tagforstærkning mm. er ikke indregnet i prisen. Modsat solvarme og varmepumpe, supplerer solceller strømforsyningen og ikke varmeforsyningen, hvis der ikke anvendes el til opvarmning af bygningen.		

BELYSNING Erhverv i stueetagen er primært med LED-spots og kompaktrør.		

ENERGIKONSULENTENS SUPPLERENDE KOMMENTARER

Bygningsdelenes isoleringsevne er baseret på skøn ud fra registrerede isoleringstykkelser, og er heraf fastlagt ud fra tabeller i gældende håndbog for energikonsulenter, som sammen med Rockwool Energy Design og DS 418 7. udgave danner grundlag for beregninger af yderligere konstruktioner.

Der gøres opmærksom på, at forslag vedr. efterisolering af bygningskonstruktioner som f.eks. gulve, lofter og vægge alene er beregnet ud fra et energimæssigt hensyn. Der er i forslagene ikke taget højde for eventuelt arkitektoniske og/eller dugpunkts/fugtmæssige konsekvenser af forslagene, samt en eventuel forringelse af loftshøjden i kælder. Det anbefales generelt, at kontakte en rådgiver/fagmand for at få udarbejdet en detaljeret projektbeskrivelse før isolerings- og/eller ombygningsarbejder igangsættes.

RENTABLE BESPARELSESFORSLAG

Herunder vises forslag til energibesparelser der skønnes at være rentable at gennemføre. At være rentabel betyder her, at besparelsen kan tilbagebetale investeringen inden de komponenter, der indgår i besparelsesforslaget, skal udskiftes igen.

F.eks. hvis forslaget er udskiftning af en cirkulationspumpe, forventes pumpen at leve i 15 år, og besparelsesforslaget anses at være rentabel hvis besparelsen kan tilbagebetale investeringen over 15 år. Hvis besparelsesforslaget er efterisolering af en hulmur ved indblæsning af granulat, er levetiden 40 år, og besparelsesforslaget er rentabelt hvis investeringen kan tilbagebetales over 40 år.

For hvert besparelsesforslag vises investeringen, besparelsen i energi og besparelsen i kr. ved nedsættelsen af energiregningen.

Hvis besparelsesforslaget medfører, at forbruget af en given energiform stiger, så vil stigningen være anført med et minus foran. Det vil f.eks. typisk tilfældet ved udskiftning et oliefyr med en varmepumpe, hvor forbruget af olie erstattes med et elforbrug til varmepumpen.

Investering er med moms. Besparelser er med moms og energiafgifter.

Emne	Forslag	Investering	Årlig besparelse i energienheder	Årlig besparelse
Bygning				
Loft	Efterisolering af lodret skunk i baghus i bolig	3.084 kr.	0,83 GJ fjernvarme	107 kr.
Varmeanlæg				
Automatik	Montering af udetemperaturkompensering i erhverv	6.000 kr.	4,57 GJ fjernvarme	588 kr.
El				
Belysning	Udskiftning til LED	1.000 kr.	-0,22 GJ fjernvarme 115 kWh el	217 kr.
Belysning	Udskiftning til LED samt montering af bevægelsesmelder	900 kr.	-0,18 GJ fjernvarme 107 kWh el	205 kr.
Solceller	Etablering af solceller i erhverv	65.000 kr.	1.832 kWh el	4.524 kr.
Solceller	Etablering af solceller i bolig	65.000 kr.	1.073 kWh el	3.364 kr.

BESPARELSESFORSLAG VED RENOVERING ELLER REPARATIONER

Her vises besparelsesforslag hvor energibesparelsen ikke kan tilbagebetale investeringen inden de komponenter, der indgår i besparelsesforslaget, skal udskiftes igen. Det vil dog ofte være fordelagtigt at overveje disse besparelsesforslag hvis bygningen skal renoveres eller hvis der er bygningskomponenter, der alligevel skal udskiftes.

Investeringen til forslagene er ikke angivet, da investeringen vil afhænge af den konkrete renovering, som skal ske i forbindelse med besparelsesforslaget.

Besparelse er med moms og energiafgifter.

Emne	Forslag	Årlig besparelse i energienheder	Årlig besparelse
Bygning			
Loft	Efterisolering af skråvægge i bolig	4,06 GJ fjernvarme	524 kr.
Loft	Efterisolering af hanebåndsloft	3,45 GJ fjernvarme	445 kr.
Loft	Efterisolering af vandret skunk i erhverv	0,22 GJ fjernvarme	28 kr.
Fladt tag	Efterisolering af fladt tag i erhverv	0,25 GJ fjernvarme	33 kr.
Lette ydervægge	Efterisolering af lette ydervægge i køkken i bolig	0,40 GJ fjernvarme	51 kr.
Vinduer	Udskiftning af dør og vinduer i erhverv	5,43 GJ fjernvarme	700 kr.
Vinduer	Udskiftning af vinduer i bolig med 2-lags termoruder og 1+1-lags rude.	1,44 GJ fjernvarme	186 kr.
Terrændæk	Etablering af nyt terrændæk i baghus og trapperum i erhverv	5,43 GJ fjernvarme	700 kr.

BAGGRUNDSINFORMATION

BYGNINGSBESKRIVELSE

Skibhusvej 107 - 001

Adresse .....Skibhusvej 107, 5000 Odense C
BBR nr.....461-350461-001
Bygningens anvendelse i følge BBR.....Kontor
Opførelsesår 1910
År for væsentlig renovering.....Ikke angivet
Varmeforsyning.....Fjernvarme (GJ)
Supplerende varme.....Ikke angivet
Boligareal i følge BBR .....118 m²
Erhvervsareal i følge BBR .....0 m²
Opvarmet bygningsareal.....135 m²
Heraf tagetage opvarmet.....0 m²
Heraf kælderetage opvarmet .....0 m²
Uopvarmet kælderetage.....0 m²

Energimærke C
Energimærke efter rentable besparelsesforslag .....B
Energimærke efter alle besparelsesforslag.....A2010

OPLYST FORBRUG INKL. MOMS OG AFGIFTER
Herunder vises det oplyste forbrug for afregningsperioderne.

Primær opvarmning
Varmeudgifter .....8.513 kr. i afregningsperioden
Fast afgift .....0 kr. pr. år
Varmeforbrug.....48,65 GJ Fjernvarme (GJ)
Aflæst periode.....01-01-2017 til 31-12-2017

OPLYST FORBRUG OMREGNET TIL NORMALÅRS FORBRUG
Her vises det oplyste forbrug omregnet til et normalt gennemsnitsår. Det er normalårets forbrug der kan sammenlignes med det beregnede forbrug.

Varmeudgifter .....8.709 kr. pr. år
Fast afgift .....0 kr. pr. år
Varmeudgift i alt.....8.709 kr. pr. år
Varmeforbrug.....49,77 GJ Fjernvarme (GJ)
CO_2 udledning.....1,95 ton CO_2 pr. år

BYGNINGSBESKRIVELSE

Skibhusvej 107 - 001

Adresse .....Skibhusvej 107, 5000 Odense C
BBR nr.....461-350461-001
Bygningens anvendelse i følge BBR.....Kontor

Opførelsesår 1910
År for væsentlig renovering.....Ikke angivet
Varmeforsyning.....Fjernvarme (GJ)
Supplerende varme.....Ikke angivet
Boligareal i følge BBR .....114 m²
Erhvervsareal i følge BBR .....0 m²
Opvarmet bygningsareal.....114 m²
Heraf tagetage opvarmet.....0 m²
Heraf kælderetage opvarmet .....0 m²
Uopvarmet kælderetage.....0 m²

Energimærke A2010
Energimærke efter rentable besparelsesforslag A2015
Energimærke efter alle besparelsesforslag.....A2020

OPLYST FORBRUG INKL. MOMS OG AFGIFTER
Herunder vises det oplyste forbrug for afregningsperioderne.

Primær opvarmning
Varmeudgifter .....7.188 kr. i afregningsperioden
Fast afgift .....0 kr. pr. år
Varmeforbrug.....41,08 GJ Fjernvarme (GJ)
Aflæst periode.....01-01-2017 til 31-12-2017

OPLYST FORBRUG OMREGNET TIL NORMALÅRS FORBRUG
Her vises det oplyste forbrug omregnet til et normalt gennemsnitsår. Det er normalårets forbrug der kan sammenlignes med det beregnede forbrug.

Varmeudgifter .....7.329 kr. pr. år
Fast afgift .....0 kr. pr. år
Varmeudgift i alt.....7.329 kr. pr. år
Varmeforbrug.....41,89 GJ Fjernvarme (GJ)
CO_2 udledning.....1,64 ton CO_2 pr. år

KOMMENTARER TIL BYGNINGSBESKRIVELSERNE

Bygningen bestar af en erhvervsdel og en boligdel og har udnyttet tagetage. Bygningen er opført i 1910 med et opvarmet boligareal på 114 m² og et opvarmet erhvervsareal på 118 m². I henhold til BBR-oversigt er der ikke foretaget væsentlig ombygning/tilbygning. Ejendommen har dog gennemgået en del ombygning og efterisoleringsarbejde.

Ved besigtigelsen forelå der intet tegningsmateriale og ejendommen er kontrolopmålt af energikonsulenten. Det opmålte boligareal stemmer overens med BBR. Det opmålte opvarmede erhvervsareal svarer ikke til BBR. Det samlede erhvervsareal i BBR-Oversigt er angivet til 118 m². I henhold til vor opmåling er det opvarmede areal 135 m². Det er ejers pligt, at BBR-Oversigt er korrekt og det anbefales at rette henvendelse til kommunens BBR-Register.

Isolering i skjulte konstruktioner er oplyst af ejer og skønnet ud fra tidstypiske forhold på udførelsestidspunktet.

Areal af bygningskonstruktioner er registreret ved opmåling på ejendommen.

KOMMENTARER TIL DET OPLYSTE OG BEREGNEDE FORBRUG

Der er god overensstemmelse mellem det beregnede og det oplyste varmeforbrug. De mindre variationer kan eventuelt skyldes beboernes alderssammensætning, levevaner eller lignende.

Sælger oplyser, at varmeforbruget i erhverv har været ekstra højt.

Ved beregning af energimærker er alle rum, som indgår i beregningen forudsat opvarmet til mellem 20 og 21 grader. Der kan være store forskelle mellem denne forudsætning og den faktiske brugeradfærd med hensyn til opvarmning og udluftning af bygningen samt forbrug af det varme vand. Det kan oplyses, at for hver grad temperaturen kan sænkes, falder varmeforbruget 5-10 %. Beregningen på varmeforbruget er graddøgnsreguleret, hvilket medfører at såfremt fyringsperioden var varmere end gennemsnitligt beregnet, vil beregnede forbrug altid ligge højere end det faktuelle forbrug.

ANVENDTE PRISER INKL. AFGIFTER VED BEREGNING AF BESPARELSER

Ved beregning af energibesparelser anvendes nedenstående energipriser:

Fjernvarme	128,75 kr. per GJ
	1.800 kr. i fast afgift per år

Der er i energimærket anvendt aktuelle energipriser for alle brændselstyper fx fjernvarme, olie, el, naturgas, brænde og træpiller.

Til fjernvarmeprisen pr. GJ er der tillagt betaling af transportbidrag.

FORBEHOLD FOR PRISER PÅ INVESTERING I ENERGIBESPARELSER

Energimærkets besparelsesforslag er baseret på energikonsulentens erfaring og vurdering. Før energispareforslagene iværksættes, bør der altid indhentes tilbud fra flere leverandører. Desuden bør det undersøges, om der kræves en myndighedsgodkendelse.

HJÆLP TIL GENNEMFØRELSE AF ENERGIBESPARELSER

Energikonsulenten kan fortælle dig hvilke forudsætninger der er lagt til grund for de enkelte besparelsesforslag. På www.byggeriogenergi.dk kan du og din håndværker finde vejledninger til hvordan man energiforbedrer de forskellige dele af din bygning. På www.sparenergi.dk finder du, under forbruger, råd og værktøjer til energibesparelser i bygninger. Dit energiselskab kan i mange tilfælde være behjælpelig med gennemførelse af energibesparelser.

Energistyrelsen har udviklet BedreBolig-ordningen, der gør det nemmere for dig som husejer at renovere din bolig på en energirigtig måde. Tag en uforpligtende snak med en BedreBolig-rådgiver. Se mere på www.sparenergi.dk.

FIRMA

Firmanummer 600078
CVR-nummer 30711602

Botjek A/S
Botjek Center Fyn, Thriges Plads 10, 5000 Odense C
botjek.dk
5000@botjek.dk
tlf. 66 11 33 49

Ved energikonsulent
Jens Larsen

KLAGEMULIGHEDER

Du kan som ejer eller køber af ejendommen klage over faglige og kvalitetsmæssige forhold vedrørende energimærkningen. Klagen skal i første omgang rettes til det certificerede energimærkningsfirma, der har udarbejdet mærkningen.

Klagen skal være modtaget hos det certificerede energimærkningsfirma, senest:
- 1 år efter energimærkningsrapportens dato, eller
- 1 år efter den overtagelsesdag, som er aftalt mellem sælger og køber, hvis bygningen efter indberetningen af energimærkningsrapporten har fået ny ejer, dog senest 6 år efter energimærkningsrapportens datering.

Klagen skal indgives på et skema, som er udarbejdet af Energistyrelsen. Dette skema finder du på https://ens.dk/ansvarsomraader/energimaerkning-af-bygninger/klagevejledning

Det certificerede energimærkningsfirma behandler klagen og meddeler skriftligt sin afgørelse af klagen til dig som klager. Det certificerede energimærkningsfirmas afgørelse kan herefter påklages til Energistyrelsen. Dette skal ske inden 4 uger efter modtagelsen af det certificerede energimærkningsfirmas afgørelse af sagen.

Klagen kan i alle tilfælde indbringes af bygningens ejer, herunder i givet fald en ejerforening, en andelsforening, anpartsforening eller et boligselskab, ejere af ejerlejligheder, andelshavere, anpartshavere og aktionærer i et boligselskab, samt købere eller erhververe af energimærkede bygninger eller lejligheder.

Reglerne fremgår af §§ 38 og 39 i bekendtgørelse nr. 1027 af 29. august 2017 med senere ændringer.

Energistyrelsen fører tilsyn med energimærkningsordningen. Til brug for stikprøvekontrol af om energimærkningspligten er overholdt, kan Energistyrelsen indhente oplysninger i elektronisk form fra andre offentlige myndigheder om bygninger og ejerforhold mv. med henblik på at kunne foretage samkøring af registre i kontroløjemed.

Energistyrelsens adresse er:

Energistyrelsen
Amaliegade 44
1256 København K
E-mail: ens@ens.dk

Energimærke

Skibhusvej 107
5000 Odense C



Energistyrelsen

Gyldig fra den 18. juli 2018 til den 18. juli 2028

Energimærkningsnummer 311326901

Energimærke

Skibhusvej 107 - 001
Skibhusvej 107
5000 Odense C



Energistyrelsen

Gyldig fra den 18. juli 2018 til den 18. juli 2028

Energimærkningsnummer 311326901

Energimærke

Skibhusvej 107 - 001
Skibhusvej 107
5000 Odense C



Energistyrelsen

Gyldig fra den 18. juli 2018 til den 18. juli 2028

Energimærkningsnummer 311326901