SPAR PÅ ENERGIEN I DINE BYGNINGER

- status og forbedringer

Energimærkningsrapport
Nyboesgade 32
7100 Vejle



Bygningernes energimærke:

A 2020 | A 2015 | A 2010 | B | C | D | E | F | G

Gyldig fra 17. september 2020
Til den 17. september 2030.

Energimærkningsnummer 311461595

Energistyrelsen

ENERGIMÆRKET

FORMÅLET MED ENERGIMÆRKNINGEN

Energimærkning af bygninger har to formål:

1. Mærkningen synliggør bygningens energiforbrug og er derfor en form for varedeklaration, når en bygning eller lejlighed sælges eller udlejes.
2. Mærkningen giver et overblik over de energimæssige forbedringer, som er rentable at gennemføre – hvad de går ud på, hvad de koster at gennemføre, hvor meget energi og CO_2 man sparer, og hvor stor besparelse der kan opnås på el- og varmeregninger.

Mærkningen udføres af en energikonsulent, som måler bygningen op og undersøger kvaliteten af isolering, vinduer og døre, varmeinstallation m.v. På det grundlag beregnes bygningens energiforbrug under standardbetingelser for vejr, familiestørrelse, driftstider, forbrugsvaner m.v.

Det beregnede forbrug er en ret præcis indikator for bygningens energimæssige kvalitet – i modsætning til det faktiske forbrug, som naturligvis er stærkt afhængigt både af vejret og af de vaner, som bygningens brugere har. Nogle sparer på varmen, mens andre fyrer for åbne vinduer eller har huset fuldt af teenagere, som bruger store mængder varmt vand. Mærket fortæller altså om bygningens kvalitet – ikke om måden den bruges på, eller om vinteren var kold eller mild.

Energistyrelsen

BYGNINGERNES ENERGIMÆRKE

På energimærkningsskalaen vises bygningernes nuværende energimærke.

Nye bygninger skal i dag som minimum leve op til energikravene for A2015.

Hvis de rentable energibesparelsesforslag gennemføres, vil bygningerne få energimærke B

Hvis de energibesparelser, der kan overvejes i forbindelse med en renovering eller vedligeholdelse også gennemføres, vil bygningerne få energimærke B

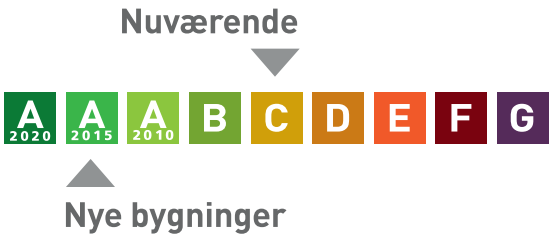

Årligt varmeforbrug

55,95 MWh fjernvarme	35.981 kr
12,03 MWh fjernvarme	7.684 kr
Samlet energiudgift	43.665 kr
Samlet CO_2 udledning	4,42 ton

BYGNINGERNE

Her ses beskrivelsen af bygningerne og energibesparelserne, som energikonsulenten har fundet. For de bygningsdele, hvor der er fundet energibesparelser, er der en beskrivelse af hvordan bygningerne er i dag, og så selve besparelsesforslaget. For hvert besparelsesforslag er anført den årlige besparelse i kroner og i CO_2-udledningen, som forslaget vil medføre.

Hvis investeringen er rentabel, er investeringen også anført. Rentabilitet betyder, at energibesparelsen kan tilbagebetale investeringen inden de komponenter, der indgår i besparelsen, skal udskiftes igen. Hvis dette ikke er tilfældet, anses investeringen ikke at være rentabel, og investeringen er ikke anført.

Man skal være opmærksom på, at der er en række besparelsesforslag, der i følge bygningsreglementet, skal gennemføres i forbindelse med renovering eller udskiftninger af bygningsdele eller bygningskomponenter.

Investering er med moms. Besparelser er med moms og energiafgifter.

Tag og loft	Investering	Årlig besparelse
LOFT Skråvægge i tagetagen består af en spærkonstruktion med indvendig vægbeklædning og udvendig tagbelægning. Konstruktionen er isoleret med 200 mm mineraluld. Isoleringsforholdet i konstruktionen baseres på oplysninger jf. tegningsmateriale. Væggen mod skunkrum i tagetagen består af et træskelet med indvendig vægbeklædning, som er isoleret med 200 mm mineraluld. Isoleringsforholdet i konstruktionen baseres på oplysninger jf. tegningsmateriale. Loftet mod det uopvarmede skunkrum i tagetagen (etageadskillelsen) består af et træbjælkelag, og er isoleret med 200 mm mineraluld. Isoleringsforholdet i konstruktionen baseres på oplysninger jf. tegningsmateriale. Tagkonstruktionen på kviste er isoleret med 200 mm mineraluld. Isoleringsforholdet i konstruktionen baseres på oplysninger jf. tegningsmateriale. Loftkonstruktionen mod uopvarmet tagrum over bagtrappebestår af et træbjælkelag, som er isoleret med 200 mm mineraluld. Isoleringsforholdet i konstruktionen er skønnet ud fra krav i bygningsreglementet, som var gældende ved renoveringstidspunktet i år 1991, samt sammenligning med de andre konstruktioner, renoveret på samme tid.		
FORBEDRING VED RENOVERING Loft mod uopvarmet tagrum isoleres til en samlet tykkelse på 400 mm mineraluld. Den nye isolering udlægges ovenpå den eksisterende konstruktion eller isolering, hvis denne er i god stand. Såfremt der er defekt isolering i den eksisterende konstruktion skal dette udskiftes. Ved efterisoleringen skal man være opmærksom på, at sørge for den nødvendige ventilation i tagrummet. Derudover afhænger efterisoleringen af den eksisterende dampspærres kvalitet og placering i den eksisterende konstruktion. Disse forhold skal undersøges nærmere inden arbejdet udføres.		100 kr. 0,00 ton CO_2

FORBEDRING VED RENOVERING Skråvægge efterisoleres til en samlet tykkelse på 300 mm mineraluld. Efterisoleringen kan udføres indefra eller udefra. Hvilken metode, som vælges afhænger primært af standen på den eksisterende tagbelægning. Hvis tagbelægningen skal udskiftes anbefales det, at man isolere udefra, da man herved kan bevarer det eksisterende beboelsesareal i tagetagen. Den indvendige efterisolering bør vælges, hvis den eksisterende tagbelægning er i god stand. En indvendig efterisolering kræver desuden den fornødne loftshøjde i de berørte rum. Ved begge løsninger isoleres der mellem de eksisterende spær, som evt. forøges så der er plads til den nødvendige isoleringsmængde. Efterisoleringen afhænger også af den eksisterende dampspærres kvalitet og placering i den eksisterende konstruktion. Inden arbejdet udføres skal samlingerne ved tagfod og kip undersøges nærmere. Det anbefales, at benytte et isoleringsmateriale med så lav varmeledningsevne som muligt. Herved kan selve isoleringstykkelsen og den samlede tykkelse på skråvæggene mindskes. Husk på at efterisoleringen kan medvirke yderligere arbejde på de tilstødende konstruktioner, og derved anbefales det at indhente et konkret tilbud på udførelsen af arbejdet.		300 kr. 0,04 ton CO_2
FLADT TAG Loftkonstruktionen uden loftrum og lav hældning på tagfladen, udført som altan gulv, er opbygget som et built-up-tag (fladt tag), som er isoleret med 200 mm mineraluld. Isoleringsforholdet i konstruktionen baseres på oplysninger jf. tegningsmateriale. Loftkonstruktionen uden loftrum og lav hældning på tagfladen er opbygget som et built-up-tag (fladt tag), som er isoleret med 300 mm mineraluld. Isoleringsforholdet i konstruktionen er oplyst af bygningsejeren.		
FORBEDRING VED RENOVERING Efterisolering af fladt tag ovenpå eksisterende tagflade iht. bygningsreglementets krav, hvilket svarer til ca. 300 mm mineraluld. Efterisoleringen kan udføres på flere måder og det kræver en nærmere undersøgelse af tagkonstruktionen før den bedste løsning kan bestemmes. Metoderne til efterisolering er, at der enten efterisoleres ovenpå eksisterende tagflade eller ved at udskifte den eksisterende tagbelægning, og derved isolere ovenpå den eksisterende isolering. Desuden kan man i nogle tilfælde efterisolere ved at indblæse granulat i den eksisterende konstruktion. Ved etablering af ny tagbelægning skal denne have en taghældning på mindst 1:40, hvilket svarer til ca. 1,4 grader. Man skal være opmærksom på at tagnedløb og sternkanter skal forøges og eventuelle ovenlys skal hæves når man efterisolere tagfladen. Det anbefales, at man inden efterisoleringen igangsættes får undersøgt standen af konstruktionen, og især dampspærren.		100 kr. 0,00 ton CO_2

Ydervægge

	Investering	Årlig besparelse
HULE YDERVÆGGE Ydervægge i stueetage og 1. sal, samt gavl på 2. sal består af en hulmur, som er opført med en for- og bagmur af tegl/mursten med 10% udmuringer (kontakt mellem for- og bagmur). Den samlede vægtykkelse er ca. 36 cm, og hulrummet mellem for- og bagmuren er uden isolering. Isoleringsforholdet i konstruktionen baseres på oplysninger jf. tegningsmateriale.		
FORBEDRING Efterisolering af hulrum i ydervæggen ved indblæsning af granulat. Indblæsning af granulat i hulmuren foretages af specialiserede firmaer, og de bør inden arbejdet påbegyndes vurdere om væggene egner sig til en efterisolering. Visse ydervægge egner sig ikke til hulmursisolering, da der kan opstå fugtproblemer og afskalning af facaden. Derudover skal utætheder i for- og bagmuren samt evt. skader udbedres inden efterisoleringen udføres.	37.800 kr.	5.000 kr. 0,74 ton CO_2
MASSIVE YDERVÆGGE Ydervægge i facade på 2. sal består af en halvstensvæg af tegl/mursten med en indvendig forsatsvæg, som er isoleret med 100 mm mineraluld. Isoleringsforholdet i konstruktionen baseres på oplysninger jf. tegningsmateriale. Ydervægge består af en 24 cm massiv tegl-/murstensvæg med en indvendig forsatsvæg, som er isoleret med 100 mm mineraluld. Isoleringsforholdet i konstruktionen baseres på oplysninger jf. tegningsmateriale. Ydervægge i trappeopgang består af en 24 cm massiv tegl-/murstensvæg, som er uden isolering. Isoleringsforholdet i konstruktionen baseres på oplysninger jf. tegningsmateriale.		
FORBEDRING Indvendig efterisolering af ydervæg med 50 mm mineraluld. Der foreslås en indvendig efterisolering, eftersom en udvendig efterisolering ikke er mulig på grund af bygningens arkitektur. Ved indvendig isolering er det vigtigt, at konstruktionen udføres damp- og lufttæt på den varme side af isoleringen. En anden vigtig forudsætning for at udføre indvendig efterisolering er, at den eksisterende ydervæg er tør og tæt over for slagregn. Derfor skal facaden eftergås og eventuelt repareres inden en indvendig efterisolering udføres. Det kan som udgangspunkt kun anbefales at efterisolere massive ydervægge indvendigt med 50 mm. Det vil ikke være hensigtsmæssigt at efterisolere op til nugældende standarder eller lavenerginiveau på grund af pladshensyn og fugttekniske årsager. Med den nævnte isoleringstykkelse vil væggen ikke opfylde kravene i bygningsreglementet, men tiltaget er stadig attraktivt i forhold til at nedbringe energiforbrug og modvirke kuldestråling og kuldenedfald fra kolde vægoverflader. Eventuelle radiatorer på væggen og rør for disse flyttes med ind på indersiden af den nye væg. Vær opmærksom på, at der ikke må forekomme skjulte samlinger på rørene.	47.200 kr.	1.600 kr. 0,21 ton CO_2

FORBEDRING VED RENOVERING Indvendig efterisolering af ydervæg til en samlet isoleringsmængde på 250 mm. Eksisterende indvendig vægbeklædning og dampspærre fjernes. Der opsættes skelet i form af træstolper eller stålrigler på indersiden af den eksisterende væg, og imellem skelettet opsættes isoleringen. Hvis der er stikkontakter i den væg, der efterisoleres, skal disse flyttes med indad i rummet. Eventuelle radiatorer på væggen og rør for disse flyttes med ind på indersiden af den nye væg. Vær opmærksom på, at der ikke må forekomme skjulte samlinger på rørene. Såfremt der af pladshensyn ikke kan efterisoleres, bør der suppleres med udvendig efterisolering.		300 kr. 0,04 ton CO_2
LETTE YDERVÆGGE Kvistfront og flunke (ydervægge på kviste) består af en træskeletvæg med pladebeklædning på begge sider. Imellem beklædningen er der isoleret med 200 mm mineraluld. Isoleringsforholdet i konstruktionen baseres på oplysninger jf. tegningsmateriale. Ydervægge ved vinduespartier består af en træskeletvæg med pladebeklædning på begge sider. Imellem beklædningen er der isoleret med 250 mm mineraluld. Isoleringsforholdet i konstruktionen er oplyst af bygningsejeren.		

Vinduer, døre ovenlys mv.

	Investering	Årlig besparelse
VINDUER Vinduer er monteret med 2-lags termorude. Vinduer er monteret med 2-lags energi-termorude.		
FORBEDRING VED RENOVERING Vindue(r) med 2-lags termorude udskiftes, og der monteres nye energivinduer (B-mærket).		3.300 kr. 0,48 ton CO_2
OVENLYS Tagvindue(r) er monteret med 2-lags termorude. Tagvindue(r) er monteret med 2-lags energi-termorude.		
FORBEDRING VED RENOVERING Tagvindue(r) med termorude udskiftes, og der monteres et nyt energivindue (B-mærket).		100 kr. 0,01 ton CO_2

YDERDØRE Yderdør(e) med mindre vindue skønnes isoleret iht. bygningsreglementets ved montering (BR10). Yderdør skønnes isoleret iht. bygningsreglementets ved montering (BR15).		

Gulve

	Investering	Årlig besparelse
TERRÆNDÆK Terrændækket i trappeopgang består af et uisoleret betondæk med gulvbelægning. Isoleringsforholdet i konstruktionen er skønnet ud fra den byggeskik, som var gældende ved opførelsestidspunktet i år 1927.		
FORBEDRING VED RENOVERING Etablering et nyt velisoleret terrændæk, som normalt vil være den mest effektive løsning til både at minimere varmetab og forbedre indeklimaet. Løsningen medfører dog et omfattende indgreb i den eksisterende konstruktion, hvilket medvirker at det eksisterende gulv fjernes. Desuden skal eksisterende el- og vvs-installation omlægges og herefter kan der opbygges et nyt terrændæk, som isoleres med i alt 300 mm mineraluld. Det er oplagt at etablere gulvvarme i forbindelse med opbygningen af nyt terrændæk. Husk på, at efterisoleringen kan medvirke til yderligere arbejde på de tilstødende konstruktioner, og derfor anbefales det at indhente et konkret tilbud på udførelsen af arbejdet.		200 kr. 0,01 ton CO_2

ETAGEADSKILLELSE Gulv mod kælder (etageadskillelsen) består af et træbjælkelag med gulvbelægning, hvor der er anbragt et lerlag på brædder mellem bjælkerne. (lerindskud) Isoleringsforholdet i konstruktionen baseres på oplysninger jf. tegningsmateriale. Gulv mod det fri består af et træbjælkelag med brædder på over- og underside. Bjælkelaget er isoleret med 100 mm isolering. Isoleringsforholdet i konstruktionen er oplyst af bygningsejeren.		
FORBEDRING Efterisolering af bjælkelag mod kælder med ca. 100 mm granulat I det eksisterende bjælkelag indblæses granulat, som kan udføres enten oppefra eller nedefra. Indblæsning kan ske gennem et passende antal huller, der bores udvalgte steder, eller ved optagning af et antal gulvbrædder ved indblæsning oppefra. Etageadskillelser kan evt. også isoleres udefra ved udtagning af et antal mursten i facaderne og indblæsning ad den vej. Efter indblæsning mures stenene i igen. Etageadskillelsen skal være intakt og tæt, så indblæst isolering kan blive i hulrummet. Eventuelle huller og revner udbedres og lukkes tæt inden indblæsning af isolering.	25.200 kr.	1.600 kr. 0,23 ton CO_2

LINJETAB Dør- og vinduesfalse i hulmure skønnes massive, uden kuldebrosafbrydelse. Vindue- og dørkarme skønnes fastgjort til de lette ydervægge med et overlap til den isolerede del. Samlingen mellem tagkonstruktion og vindue (sidekarme) skønnes isoleret med 50 mm mineraluld. Vinduer/døre skønnes fastgjort direkte til de massive ydervægge. Samlingen mellem tagkonstruktion og vindue (sidekarme) skønnes isoleret med 75 mm mineraluld. Samlingen mellem terrændæk og fundament i trappeopgang skønnes at bestå af beton uden sokkel-isolering.		

Ventilation

	Investering	Årlig besparelse
VENTILATION Bygningen tilføres frisk luft ved naturlig ventilation, og luftudskiftningen sker via bygningsåbninger som døre og vinduer. Der er mekanisk udsugning i køkken og badeværelse. Ved beregning af energiforbruget anvendes normtal i henhold til Energistyrelsens tekniske anvisninger. Bygningen tilføres frisk luft ved naturlig ventilation, og luftudskiftningen sker via bygningsåbninger som døre og vinduer. Der er mekanisk udsugning i køkken. Ved beregning af energiforbruget anvendes normtal i henhold til Energistyrelsens tekniske anvisninger.		

VARMEANLÆG

Varmeanlæg

	Investering	Årlig besparelse
FJERNVARME Bygningen opvarmes med fjernvarme, og anlægget er placeret i kælder. Installationen er udført som et indirekte anlæg med en varmeveksler, som er isoleret med 30 mm mineraluld. Det varme vand fra fjernvarmeværket afgiver sin varme via varmeveksleren til fordelingsanlægget og brugsvandsproduktionen, og sendes herefter retur til varmeværket. Bygningen opvarmes med fjernvarme, og anlægget er placeret i trappeopgang. Installationen er udført som et indirekte anlæg med en varmeveksler fra Danfoss, som er isoleret med 100 mm mineraluld. Det varme vand fra fjernvarmeværket afgiver sin varme via varmeveksleren til fordelingsanlægget og brugsvandsproduktionen, og sendes herefter retur til varmeværket.		
VARMEPUMPER Der er ikke installeret en varmepumpe til opvarmning af bygningen. På grund af den eksisterende fjernvarmeinstallation, er forslag til montering af varmepumpe undladt fra rapporten. Etablering af en varmepumpe vil ikke være rentabelt og derfor ikke relevant at installere i bygningen.		
SOLVARME Der er ikke installeret et solvarmeanlæg på bygningen. På grund af den eksisterende fjernvarmeinstallation, er forslag til montering af solvarmeanlæg undladt fra rapporten. Installation af solvarme vil ikke være rentabelt og derfor ikke relevant at etablere på bygningen.		

Varmefordeling

	Investering	Årlig besparelse
VARMEFORDELING Den primære opvarmning af bygningen sker via et centralvarmeanlæg. Det opvarmede vand fra varmeforsyningen føres rundt i et lukket rørsystem til radiatorer i de opvarmede rum i bygningen. Ved beregning af energiforbruget benyttes det dimensionerende temperatursæt, som er bestemt ud fra anlægstypen i henhold til Energistyrelsens retningslinjer. Den primære opvarmning af bygningen sker via et centralvarmeanlæg. Det opvarmede vand fra varmeforsyningen føres rundt i et lukket rørsystem til radiatorer i de opvarmede rum i bygningen. Der er desuden gulvvarme i badeværelse. Ved beregning af energiforbruget benyttes det dimensionerende temperatursæt, som er bestemt ud fra anlægstypen i henhold til Energistyrelsens retningslinjer.		

VARMERØR Varmerør ført i kælder er isoleret med ca. 15 mm mineraluld.		
VARMEFORDELINGSPUMPER På varmefordelingsanlægget er der monteret en automatisk regulerende Grundfos Magna3 pumpe, som har en effekt på 144 W. På varmefordelingsanlægget er der monteret en automatisk regulerende Grundfos UPM3 pumpe, som har en maksimal effekt på 52 W.		
AUTOMATIK På varmeanlægget er der ingen central styring med vejrkompenseringsautomatik. Den manglende reguleringsmulighed medvirker til et øget energiforbrug iht. Energistyrelsens beregningsregler. Rumtemperaturen i bygningen reguleres via ventiler på de enkelte varmeafgivere på centralvarmeanlægget, og dette er beskrevet nærmere under "varmefordeling" i rapporten. Der er rumtemperaturstyring på varmeafgiverne, som minimum dækker 90% af det opvarmede areal. Derved reguleres den ønskede rumtemperatur i bygningen overvejende automatisk via de termostatiske styringer. Ved beregning af energiforbruget forudsættes det, at cirkulationen af varme i centralvarmeanlægget stoppes om sommeren, dvs. udenfor opvarmningssæsonen. Sommerstop er muligt ved at lukke ventil(er) ved varmeforsyningen. På varmeanlægget er der monteret en central styring med vejrkompenseringsautomatik. Denne reguleringsmulighed medvirker til et øget kontrol af energiforbruget i bygningen. Rumtemperaturen i bygningen reguleres via rumfølere, som er tilknyttet de enkelte varmeafgivere på centralvarmeanlægget, og dette er beskrevet nærmere under "varmefordeling" i rapporten. Der er rumtemperaturstyring tilknyttet varmeafgiverne, som minimum dækker 90% af det opvarmede areal. Derved reguleres den ønskede rumtemperatur i bygningen overvejende automatisk via de termostatiske styringer. Ved beregning af energiforbruget forudsættes det, at cirkulationen af varme i centralvarmeanlægget stoppes om sommeren, dvs. udenfor opvarmningssæsonen. Sommerstop er mulig via automatik på varmeforsyningen.		
FORBEDRING Montering af et vejrkompenseringsanlæg med mulighed for natsænkning (ur-styring) på varmeanlægget. Relevant installatørfirma bør tages med på råd inden arbejdet udføres, da en ombygning af varmesystemet kan være nødvendig.	10.000 kr.	1.600 kr. 0,22 ton CO_2

VARMT VAND

Varmt vand	Investering	Årlig besparelse
VARMT VAND Ved beregning af energiforbruget benyttes et varmtvandsforbrug på 250 liter pr. m² opvarmet etageareal pr. år.		
VARMTVANDSRØR Tilslutningsrør fra varmeforsyningen til enheden hvori der produceres varmt brugsvand er isoleret med ca. 10 mm mineraluld. Varmerør til cirkulation af varmt brugsvand er isoleret med ca. 10 mm mineraluld. Hvor varmeforsyningen og varmtvandsbeholderen er sammenbygget (Unit) skal varmetabet fra tilslutningsrør ikke registreres i henhold til Energistyrelsens retningslinjer.		
VARMTVANDSPUMPER Der er installeret en Grundfos - UP 20-07N pumpe uden automatik til cirkulation af varmt brugsvand i bygningen. Pumpen har en maksimal effekt på 50 W.		
FORBEDRING Den eksisterende cirkulationspumpe udskiftes med en ny pumpe, som har en effekt på 18 W samt automatik for energieffektiv-styring. Både Grundfos og Vortex har et bredt udvalg af pumper som kan benyttes.	5.000 kr.	2.000 kr. 0,24 ton CO_2
VARMTVANDSBEHOLDER Varmt brugsvand produceres i en præisoleret varmtvandsbeholder fra Metro Therm med et volumen på 160 L, som er placeret i kælder. Varmt brugsvand produceres via en gennemstrømningsvandvarmer, som er sammenbygget med varmeforsyningen (Unit).		

EL

El	Investering	Årlig besparelse
BELYSNING Belysningen i trappeopgang består af armaturer med glødepærer, og lyset tændes manuelt. Belysning slukkes automatisk via ur-styring. Belysningen i bagtrappeopgang består af armaturer med glødepærer, og lyset tændes manuelt. Belysning slukkes automatisk via ur-styring. I bygninger med anvendelseskoderne (140, 150, 160, 190, 330, 520, 521, 522 og 529) skal fællesbelysning registreres (fx belysning i gang- og trappearealer). I den aktuelle bygning er der dog ingen fællesarealer, og herved registreres ingen belysning ved energimærkning af bygningen i henhold til Energistyrelsens retningslinjer.		
FORBEDRING Den eksisterende belysning trappeopgang udskiftes med LED. Der skal indhentes et konkret tilbud på arbejdet. I forslaget er der beregnet med en effekt på 0,91 W/m². Den eksisterende belysning bagtrappeopgang udskiftes med LED. Der skal indhentes et konkret tilbud på arbejdet. I forslaget er der beregnet med en effekt på 2,0 W/m².	5.900 kr.	1.100 kr. 0,09 ton CO_2
SOLCELLER Der er ikke installeret et solcelleanlæg til egen el-produktion på bygningen. Det afgørende for økonomien ved etablering af solcelleanlæg er hvor stor en andel af ens eget elforbrug, der falder sammen med el-produktionen fra solcellerne. Ud fra de registrerede forhold og et forventeligt normalt elforbrug til husholdning vil et solcelleanlæg ikke være relevant at installere på bygningen. Forslag er derfor undladt fra rapporten.		

ENERGIKONSULENTENS SUPPLERENDE KOMMENTARER

Energimærkningen har til formål at afspejle bygningens energimæssige stand, og viser bygningens energimæssige ydeevne via et energimærke og et beregnet energiforbrug. Dette forbrug og tilhørende energimærke beregnes ud fra nogle standardbetingelser og retningslinjer, som er bestemt af Energistyrelsen.

Grundlaget for energimærkningen består af en besigtigelse af bygningens klimaskærm og varmeanlæg. I rapporten er der for hver bygningsdel beskrevet hvordan isoleringsforholdet i konstruktionen er bestemt.

Der er to bygninger i denne rapport, dog er der separate varmeforsyninger.

Bygningstegninger over bygningen er indhentet fra kommunens digitale byggesagsarkiv.

RENTABLE BESPARELSESFORSLAG

Herunder vises forslag til energibesparelser der skønnes at være rentable at gennemføre. At være rentabel betyder her, at besparelsen kan tilbagebetale investeringen inden de komponenter, der indgår i besparelsesforslaget, skal udskiftes igen.

F.eks. hvis forslaget er udskiftning af en cirkulationspumpe, forventes pumpen at leve i 15 år, og besparelsesforslaget anses at være rentabel hvis besparelsen kan tilbagebetale investeringen over 15 år. Hvis besparelsesforslaget er efterisolering af en hulmur ved indblæsning af granulat, er levetiden 40 år, og besparelsesforslaget er rentabelt hvis investeringen kan tilbagebetales over 40 år.

For hvert besparelsesforslag vises investeringen, besparelsen i energi og besparelsen i kr. ved nedsættelsen af energiregningen.

Hvis besparelsesforslaget medfører, at forbruget af en given energiform stiger, så vil stigningen være anført med et minus foran. Det vil f.eks. typisk tilfældet ved udskiftning et oliefyr med en varmepumpe, hvor forbruget af olie erstattes med et elforbrug til varmepumpen.

Investering er med moms. Besparelser er med moms og energiafgifter.

Emne	Forslag	Investering	Årlig besparelse i energienheder	Årlig besparelse
Bygning				
Hule ydervægge	Efterisolering af hulmur med granulat	37.800 kr.	11,28 MWh Fjernvarme 37 kWh Elektricitet	5.000 kr.
Massive ydervægge	Indvendig efterisolering af ydervæg med 50 mm mineraluld	47.200 kr.	3,27 MWh Fjernvarme 3 kWh Elektricitet	1.600 kr.
Etageadskillelse	Efterisolering af bjælkelag mod kælder med ca. 100 mm granulat	25.200 kr.	3,51 MWh Fjernvarme 5 kWh Elektricitet	1.600 kr.
Varmeanlæg				
Automatik	Installation af et vejrkompenseringsanlæg inkl. ur-styring	10.000 kr.	3,38 MWh Fjernvarme 19 kWh Elektricitet	1.600 kr.

Varmt og koldt vand

Varmtvandspumper	Udskiftning af brugsvandscirkulationspumpen.	5.000 kr.	2,62 MWh Fjernvarme 355 kWh Elektricitet	2.000 kr.

El

Belysning	Udskiftning af den eksisterende belysning til en type med lavere effekt (W)	5.900 kr.	477 kWh Elektricitet	1.100 kr.

BESPARELSESFORSLAG VED RENOVERING ELLER REPARATIONER

Her vises besparelsesforslag hvor energibesparelsen ikke kan tilbagebetale investeringen inden de komponenter, der indgår i besparelsesforslaget, skal udskiftes igen. Det vil dog ofte være fordelagtigt at overveje disse besparelsesforslag hvis bygningen skal renoveres eller hvis der er bygningskomponenter, der alligevel skal udskiftes.

Investeringen til forslagene er ikke angivet, da investeringen vil afhænge af den konkrete renovering, som skal ske i forbindelse med besparelsesforslaget.

Besparelse er med moms og energiafgifter.

Emne	Forslag	Årlig besparelse i energienheder	Årlig besparelse
Bygning			
Loft	Efterisolering af loft mod uopvarmet tagrum	0,05 MWh Fjernvarme	100 kr.
Loft	Efterisolering af skråvægge	0,55 MWh Fjernvarme 1 kWh Elektricitet	300 kr.
Fladt tag	Efterisolering af fladt tag	0,05 MWh Fjernvarme	100 kr.
Massive ydervægge	Indvendig efterisolering af ydervæg til en samlet isoleringsmængde på 250 mm	0,67 MWh Fjernvarme 1 kWh Elektricitet	300 kr.
Vinduer	Udskiftning af vinduer med nye energivinduer (BR18 krav)	7,36 MWh Fjernvarme 17 kWh Elektricitet	3.300 kr.
Ovenlys	Udskiftning af tagvindue med et nyt energivindue (BR18 krav)	0,12 MWh Fjernvarme	100 kr.
Terrændæk	Etablering af nyt terrændæk	0,23 MWh Fjernvarme	200 kr.

BAGGRUNDSINFORMATION

BYGNINGSBESKRIVELSE

Nyboesgade 32, 7100 Vejle

Adresse	Nyboesgade 32, 7100 Vejle
BBR nr	630-14504-1
Bygningens anvendelse i følge BBR	Etagebolig-bygning, flerfamilehus eller to-familiehus
Opførelsesår	1927
År for væsentlig renovering	1991
Varmeforsyning	Fjernvarme
Supplerende varme	Ingen
Boligareal i følge BBR	427 m²
Erhvervsareal i følge BBR	0 m²
Opvarmet bygningsareal	427 m²
Heraf tagetage opvarmet	91 m²
Heraf kælderetage opvarmet	0 m²
Uopvarmet kælderetage	112 m²

Energimærke	C
Energimærke efter rentable besparelsesforslag	B
Energimærke efter alle besparelsesforslag	B

OPLYST FORBRUG INKL. MOMS OG AFGIFTER

Herunder vises det oplyste forbrug for afregningsperioderne.

Det har ikke været muligt at indhente oplysninger om det faktiske forbrug ved energimærkningen.

BYGNINGSBESKRIVELSE

Aagade 70, 7100 Vejle

Adresse	Aagade 70, 7100 Vejle
BBR nr	630-14504-2
Bygningens anvendelse i følge BBR	Etagebolig-bygning, flerfamilehus eller to-familiehus
Opførelsesår	1927
År for væsentlig renovering	2016
Varmeforsyning	Fjernvarme
Supplerende varme	Ingen
Boligareal i følge BBR	71 m²
Erhvervsareal i følge BBR	0 m²
Opvarmet bygningsareal	71 m²
Heraf tagetage opvarmet	0 m²
Heraf kælderetage opvarmet	0 m²
Uopvarmet kælderetage	0 m²

Energimærke	C
Energimærke efter rentable besparelsesforslag	C
Energimærke efter alle besparelsesforslag	C

OPLYST FORBRUG INKL. MOMS OG AFGIFTER

Herunder vises det oplyste forbrug for afregningsperioderne.

Det har ikke været muligt at indhente oplysninger om det faktiske forbrug ved energimærkningen.

KOMMENTARER TIL BYGNINGSBESKRIVELSERNE

Det registrerede areal i bygningen stemmer overens med oplysningerne, som er registreret i Bygnings- og Boligregisteret (BBR) hos kommunen.
Der er foretaget en vejledende opmåling af bygningen, kun til brug for energimærkningen.

KOMMENTARER TIL DET OPLYSTE OG BEREGNEDE FORBRUG

Ejers tidligere energiforbrug til opvarmning er ikke oplyst.

ANVENDTE PRISER INKL. AFGIFTER VED BEREGNING AF BESPARELSER

Ved beregning af energibesparelser anvendes nedenstående energipriser:

Fjernvarme	433,75 kr. per MWh
	11.712 kr. i fast afgift per år
Fjernvarme	468,75 kr. per MWh
	2.045 kr. i fast afgift per år
Elektricitet til andet end opvarmning	2,20 kr. per kWh

Den anvendte pris for afregning af fjernvarme er bestemt ud fra fjernvarmeværkets gældende takster og betingelser.

FORBEHOLD FOR PRISER PÅ INVESTERING I ENERGIBESPARELSER

Energimærkets besparelsesforslag er baseret på energikonsulentens erfaring og vurdering. Før energispareforslagene iværksættes, bør der altid indhentes tilbud fra flere leverandører. Desuden bør det undersøges, om der kræves en myndighedsgodkendelse.

HJÆLP TIL GENNEMFØRELSE AF ENERGIBESPARELSER

Energikonsulenten kan fortælle dig hvilke forudsætninger der er lagt til grund for de enkelte besparelsesforslag. På www.byggeriogenergi.dk kan du og din håndværker finde vejledninger til hvordan man energiforbedrer de forskellige dele af din bygning. På www.sparenergi.dk finder du, under forbruger, råd og værktøjer til energibesparelser i bygninger. Dit energiselskab kan i mange tilfælde være behjælpelig med gennemførelse af energibesparelser.

FIRMA

Firmanummer 600242
CVR-nummer 33510934

Energihuset Danmark ApS
Tørringvej 7, 2610 Rødovre

info@energihuset-danmark.dk
tlf. 82303222

Ved energikonsulent
Fie F. Hansen

KLAGEMULIGHEDER

Du kan som ejer eller køber af ejendommen klage over faglige og kvalitetsmæssige forhold vedrørende energimærkningen. Klagen skal i første omgang rettes til det certificerede energimærkningsfirma, der har udarbejdet mærkningen.

Klagen skal være modtaget hos det certificerede energimærkningsfirma, senest:
- 1 år efter energimærkningsrapportens dato, eller
- 1 år efter den overtagelsesdag, som er aftalt mellem sælger og køber, hvis bygningen efter indberetningen af energimærkningsrapporten har fået ny ejer, dog senest 6 år efter energimærkningsrapportens datering.

Klagen skal indgives på et skema, som er udarbejdet af Energistyrelsen. Dette skema finder du på https://ens.dk/ansvarsomraader/energimaerkning-af-bygninger/klagevejledning

Det certificerede energimærkningsfirma behandler klagen og meddeler skriftligt sin afgørelse af klagen til dig som klager. Det certificerede energimærkningsfirmas afgørelse kan herefter påklages til Energistyrelsen. Dette skal ske inden 4 uger efter modtagelsen af det certificerede energimærkningsfirmas afgørelse af sagen.

Klagen kan i alle tilfælde indbringes af bygningens ejer, herunder i givet fald en ejerforening, en andelsforening, anpartsforening eller et boligselskab, ejere af ejerlejligheder, andelshavere, anpartshavere og aktionærer i et boligselskab, samt købere eller erhververe af energimærkede bygninger eller lejligheder.

Reglerne fremgår af §§ 38 og 39 i bekendtgørelse nr. 793 af 7. juli 2019 med senere ændringer.

Energistyrelsen fører tilsyn med energimærkningsordningen. Til brug for stikprøvekontrol af om energimærkningspligten er overholdt, kan Energistyrelsen indhente oplysninger i elektronisk form fra andre offentlige myndigheder om bygninger og ejerforhold mv. med henblik på at kunne foretage samkøring af registre i kontroløjemed.

Energistyrelsens adresse er:

Energistyrelsen
Carsten Niebuhrs Gade 43
1577 København V
E-mail: ens@ens.dk

Energimærke

Nyboesgade 32
7100 Vejle



Energistyrelsen

Gyldig fra den 17. september 2020 til den 17. september 2030

Energimærkningsnummer 311461595

Energimærke

Nyboesgade 32, 7100 Vejle
Nyboesgade 32
7100 Vejle



Energistyrelsen

Gyldig fra den 17. september 2020 til den 17. september 2030

Energimærkningsnummer 311461595

Energimærke

Aagade 70, 7100 Vejle
Aagade 70
7100 Vejle



Energistyrelsen

Gyldig fra den 17. september 2020 til den 17. september 2030

Energimærkningsnummer 311461595