SPAR PÅ ENERGIEN I DIN BYGNING

- status og forbedringer

Energimærkningsrapport
Frederiksgade 52
5000 Odense C



Bygningens energimærke:

A 2020 | A 2015 | A 2010 | B | C | D | E | F | G

Gyldig fra 10. marts 2021
Til den 10. marts 2031.

Energimærkningsnummer 311501996

Energistyrelsen

Denne rapport er udskrevet fra www.boligejer.dk, og er derfor tilgængelig for offentligheden. Det faktiske energiforbrug i bygningen fremgår ikke af rapporten, da denne oplysning er fortrolig for enfamiliehuse.

ENERGIMÆRKET

FORMÅLET MED ENERGIMÆRKNINGEN

Energimærkning af bygninger har to formål:

1. Mærkningen synliggør bygningens energiforbrug og er derfor en form for varedeklaration, når en bygning eller lejlighed sælges eller udlejes.
2. Mærkningen giver et overblik over de energimæssige forbedringer, som er rentable at gennemføre – hvad de går ud på, hvad de koster at gennemføre, hvor meget energi og CO_2 man sparer, og hvor stor besparelse der kan opnås på el- og varmeregninger.

Mærkningen udføres af en energikonsulent, som måler bygningen op og undersøger kvaliteten af isolering, vinduer og døre, varmeinstallation m.v. På det grundlag beregnes bygningens energiforbrug under standardbetingelser for vejr, familiestørrelse, driftstider, forbrugsvaner m.v.

Det beregnede forbrug er en ret præcis indikator for bygningens energimæssige kvalitet – i modsætning til det faktiske forbrug, som naturligvis er stærkt afhængigt både af vejret og af de vaner, som bygningens brugere har. Nogle sparer på varmen, mens andre fyrer for åbne vinduer eller har huset fuldt af teenagere, som bruger store mængder varmt vand. Mærket fortæller altså om bygningens kvalitet – ikke om måden den bruges på, eller om vinteren var kold eller mild.

Energistyrelsen

BYGNINGENS ENERGIMÆRKE

På energimærkningsskalaen vises bygningens nuværende energimærke.

Nye bygninger skal i dag som minimum leve op til energikravene for A2015.

Hvis de rentable energibesparelsesforslag gennemføres, vil bygningen få energimærke B

Hvis de energibesparelser, der kan overvejes i forbindelse med en renovering eller vedligeholdelse også gennemføres, vil bygningen få energimærke A2010

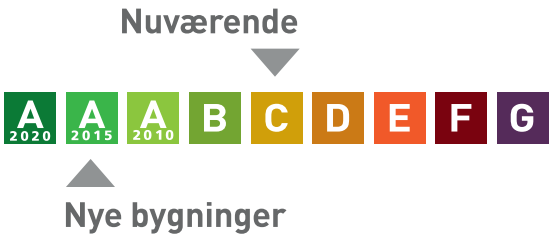

Årligt varmeforbrug

87,23 GJ fjernvarme	13.692 kr
Samlet energiudgift	13.692 kr
Samlet CO_2 udledning	1,58 ton

BYGNINGEN

Her ses beskrivelsen af bygningen og energibesparelserne, som energikonsulenten har fundet. For de bygningsdele, hvor der er fundet energibesparelser, er der en beskrivelse af hvordan bygningen er i dag, og så selve besparelsesforslaget. For hvert besparelsesforslag er anført den årlige besparelse i kroner og i CO_2-udledningen, som forslaget vil medføre.

Hvis investeringen er rentabel, er investeringen også anført. Rentabilitet betyder, at energibesparelsen kan tilbagebetale investeringen inden de komponenter, der indgår i besparelsen, skal udskiftes igen. Hvis dette ikke er tilfældet, anses investeringen ikke at være rentabel, og investeringen er ikke anført.

Man skal være opmærksom på, at der er en række besparelsesforslag, der i følge bygningsreglementet, skal gennemføres i forbindelse med renovering eller udskiftninger af bygningsdele eller bygningskomponenter.

Investering er med moms. Besparelser er med moms og energiafgifter.

Tag og loft	Investering	Årlig besparelse
LOFT Skråvægge er isoleret med 200 mm mineraluld. Konstruktions- og isoleringsforhold er baseret på ejers oplysninger. Lukket etageadskillelse mod uopvarmet tagrum er isoleret med 100 mm mineraluld. Konstruktions- og isoleringsforhold er skønnet.		
FORBEDRING Efterisolering af lukket etageadskillelse mod uopvarmet tagrum med 200 mm isolering. Eksisterende isolering bevares, så der efter fremtidige forhold er isoleret med 300 mm Det påregnes at tagrum er tilgængeligt, hvorved overslagsprisen alene omfatter oplægning af den nye isolering.	9.000 kr.	300 kr. 0,04 ton CO_2
FORBEDRING VED RENOVERING Indvendig efterisolering af skråvægge med 200 mm isolering, så den samlede isoleringstykkelse opnår 400 mm. Det foreslås at isolere skråvægge indefra, i forbindelse med større indvendig renovering. Eksisterende beklædning fjernes og bortskaffes, og der udføres den nødvendige forskalling for den nye isolering og vægbeklædning. Tætheden skal sikres iht. gældende regler.		400 kr. 0,05 ton CO_2

Ydervægge

	Investering	Årlig besparelse
HULE YDERVÆGGE Ydervægge er udført som 36 cm hulmur. Vægge består udvendigt og indvendigt af tegl Formur er dog skønnet at være en hel teglsten. Hulrummet er ikke isoleret. Konstruktions- og isoleringsforhold er skønnet ud fra opførelsestidspunktet.		
FORBEDRING Isolering af uisolerede hulmure af tegl med mineraluldsgranulat. Inden isoleringsarbejdet påbegyndes bør godkendt isolatør vurdere, om ydervægge er velegnet til isolering. Visse ydervægge egner sig ikke til hulmursisolering, da der kan opstå fugtproblemer og afskalning af facaden.	3.600 kr.	1.000 kr. 0,12 ton CO_2
MASSIVE YDERVÆGGE Ydervægge består af 24 cm massiv og uisoleret teglvæg.		
FORBEDRING Indvendig efterisolering med 100 mm isolering på massive ydervægge (stueplan) Arbejdet udføres iht. gældende regler på området, hvad angår materialekrav samt placering og udførelse af dampspærre. I forbindelse med arbejdet, skal der udføres nye lysninger og bundstykker ved vinduer, og tekniske installationer føres med ud i ny væg.	59.200 kr.	1.900 kr. 0,26 ton CO_2
LETTE YDERVÆGGE Ydervægge ved værelse mod nord er udført som let konstruktion med beklædning ud- og indvendig. Hulrum mellem beklædninger er isoleret med 100 mm mineraluld. Konstruktions- og isoleringsforhold er skønnet ud fra konstruktionstykkelse		
FORBEDRING VED RENOVERING Indvendig efterisolering med 200 mm isolering i lette ydervægge. Eksisterende pladebeklædning og isolering nedtages og bortskaffes. Arbejdet udføres iht. gældende regler på området, hvad angår materialekrav samt placering og udførelse af dampspærre. I forbindelse med arbejdet, skal der udføres nye lysninger og bundstykker ved vinduer, og tekniske installationer føres med ud i den nye væg.		200 kr. 0,02 ton CO_2
KÆLDER YDERVÆGGE Kælderydervægge mod jord skønnest at bestå af 24+12 cm massiv teglvæg med indvendig pladebeklædning og 100 mm isolering. Konstruktions- og isoleringsforhold er skønnet.		
FORBEDRING VED RENOVERING Udvendig efterisolering med 200 mm isoleringsplader på kælderydervægge. Indvendigt fjernes den eksisterende beklædning og isolering, så kælderydervæggen blotlægges til eventuel efterfølgende pudsning og/eller malning. Der skal anvendes et godkendt efterisoleringsprodukt til kælderydervægge. Arbejdet bør udføres i sammenhæng med isolering af samtlige kælderydervægsarealer, placeret både		100 kr. 0,01 ton CO_2

under og over terræn. De samlede isoleringsarbejder skal derfor udføres til så stor dybde som muligt, dog ikke dybere end kældervægsfundamentet. Normalt mindst svarende til samme niveau som underside af indvendigt kældergulv for at bryde kuldebroen. Efter opsætning af den udvendige isolering, udføres der en regntæt inddækning øverst på efterisoleringen. Den skal udformes, så vand der løber ned ad facaden, bliver bortledt fra væggene effektivt. Hvis der ikke forefindes et omfangsdræn, bør dette etableres i forbindelse med efterisoleringsarbejdet.		

Vinduer, døre ovenlys mv.

	Investering	Årlig besparelse
VINDUER Kældervinduer mod syd er monteret med tolags energirude med kold kant. Vinduer mod syd er monteret med tolags energirude med varm kant. Vinduer mod nord er monteret med tolags energirude med varm kant. Vinduer kælder mod nord er monteret med tolags energirude med varm kant. Vinduer mod øst er monteret med tolags energirude med varm kant. Vindue mod øst (værelse) er monteret med tolags energirude med varm kant.		
FORBEDRING VED RENOVERING Kældervinduer mod syd foreslås udskiftet til nye vinduer med energiruder, energiklasse A.		100 kr. 0,01 ton CO_2
FORBEDRING VED RENOVERING Eksisterende vinduer mod syd foreslås udskiftet til nye vinduer med energiruder, energiklasse A. Eksisterende vinduer mod nord foreslås udskiftet til nye vinduer med energiruder, energiklasse A. Eksisterende vinduer mod øst foreslås udskiftet til nye vinduer med energiruder, energiklasse A. Eksisterende vindue mod øst (værelse) foreslås udskiftet til nyt vindue med energiruder, energiklasse A.		300 kr. 0,04 ton CO_2

OVENLYS Tagvinduer mod syd er monteret med tolags energirude med varm kant. Tagvinduer mod nord er monteret med tolags energirude med varm kant.		
FORBEDRING VED RENOVERING Eksisterende tagvinduer mod syd foreslås udskiftet til nye med energiruder, energiklasse A. Eksisterende tagvinduer mod nord foreslås udskiftet til nye med energiruder, energiklasse A.		200 kr. 0,02 ton CO_2

YDERDØRE Yderdør mod syd med uisoleret fyldning og enkeltfagsvindue, monteret med etlags glasrude. Yderdør i kælder mod nord med isoleret fyldning og enkeltfagsvindue, monteret med tolags energirude med kold kant.		
FORBEDRING VED RENOVERING Eksisterende yderdør mod syd foreslås udskiftet til en ny, monteret med energiruder, energiklasse A.		600 kr. 0,07 ton CO_2
FORBEDRING VED RENOVERING Eksisterende kælderyderdør foreslås udskiftet til en ny, monteret med energiruder, energiklasse A.		100 kr. 0,01 ton CO_2

Gulve

	Investering	Årlig besparelse
ETAGEADSKILLELSE Gulv mod uopvarmet kælder af massiv beton, er uisoleret. Isoleringsforholdet i konstruktionen er konstateret visuelt i forbindelse med besigtigelsen af ejendommen. Gulv mod uopvarmet kælder af træ/bjælker, er isoleret med 100 mm mineraluld. Konstruktions- og isoleringsforhold er skønnet.		
FORBEDRING Isolering af uisoleret gulv mod uopvarmet kælder med 100 mm isolering. Montering af nedhængt loft i kælder på underside af etageadskillelse udført som massivt betondæk. Der udføres effektiv dampspærre og afsluttes med godkendt beklædning. Det er vigtigt at have fokus på at rumhøjden ikke gøres lavere end bygningsreglementets krav herfor. Efter isoleringen af etageadskillelsen vil temperaturen i kælderen blive lavere. Herved øges risikoen for fugtproblemer, hvis der ikke ventileres. Det anbefales at etablere udeluftventiler i alle rum, og husejeren bør instrueres i korrekt udluftning af kælderen så fugt mv. undgås.	1.400 kr.	200 kr. 0,03 ton CO_2

FORBEDRING VED RENOVERING Efterisolering af gulv mod uopvarmet kælder med 150 mm isolering, så den samlede mængde udgør 250 mm. Eksisterende nedhængte lofter på underside af etageadskillelse nedtages og fjernes. Eksisterende forskalling forlænges, og der udføres effektiv dampspærre og afsluttes med godkendt beklædning. Det er vigtigt at have fokus på at rumhøjden ikke gøres lavere end bygningsreglementets krav herfor. Efterisoleringen af etageadskillelsen vil medføre temperaturfald i kælderen. Herved øges risikoen for fugtproblemer, hvis der ikke ventileres. Det anbefales at etablere udeluftventiler i alle rum, og husejeren bør instrueres i korrekt udluftning af kælderen så fugt mv. undgås.		200 kr. 0,02 ton CO_2

KÆLDERGULV Kældergulv er udført af beton med slidlagsgulv. Gulvet er isoleret med 50 mm mineraluld/polystyrenplader under betonen. Konstruktions- og isoleringsforhold er skønnet.		
FORBEDRING VED RENOVERING Fjernelse af eksisterende kældergulv og udgravning til underkant af ny isolering, der afrettes i tyndt sandlag. Der isoleres med 250 mm trædefast mineraluld eller polystyrenplader, og afsluttes med 10 cm beton og slidlagsgulve. Overside af slidlag afpasses ny gulvbelægning. Eksisterende installationer efterisoleres og fastholdes for senere indstøbning. Hvis der er samlinger på rør må disse ikke indstøbes. Alternativt udføres nye installationer. Nye installationer er ikke indregnet i investeringen.		300 kr. 0,04 ton CO_2

Ventilation

	Investering	Årlig besparelse
VENTILATION Der er naturlig ventilation i hele bygningen. Bygningen er normal tæt, da konstruktionssamlinger og fuger ved vindues- og døråbninger, samt tætningslister i vinduer og udvendige døre fremstår i god stand.		

VARMEANLÆG

Varmeanlæg

	Investering	Årlig besparelse
FJERNVARME Bygningen opvarmes med fjernvarme. Anlægget er udført som direkte fjernvarmeanlæg, med fjernvarmevand i fordelingsnettet.		
OVNE Der er supplerende varmeforsyning i form af en brændeovn. Brændeovnen er placeret i 1.sal. Varmekilden indgår ikke i beregning af energiforbruget, i henhold til Energistyrelsens beregningsregler. Brændeovnen er vurderet til at være nyere end 2016.		
VARMEPUMPER Der er ikke stillet forslag til varmepumpe, da dette, med bygningens eksisterende varmeanlæg og den dertilhørende energipris, ikke vil kunne medføre et fornuftigt og rentabelt forslag.		
SOLVARME Der er intet solvarmeanlæg på bygningen.		
FORBEDRING VED RENOVERING Der foreslås installation af ny 250 liters solvarmebeholder i forbindelse med solvarmeanlæg Der foreslåes installation af et nyt solvarmeanlæg på 4 m², udført som vakumrør (Piperør) med 1 lag dækglas. Solvarmebeholder (se under afsnittet for varmtvandsbeholdere) skal være med en kapacitet på 50 liter pr. kvm solfanger, dog minimum 200 liter. Beholder forsynes med elpatron til opvarmning af brugsvand i kolde perioder. Der monteres tilslutningsrør til solfanger, der forsynes med pumpeenhed. For at udnytte solvarmen fuldt ud tilsluttes anlægget det eksisterende varmeanlæg via varmeveksler. Det vil være optimalt at tilslutte til gulvvarme, da der ikke kræves så store driftstemperaturer.		700 kr. 0,10 ton CO_2

Varmefordeling

	Investering	Årlig besparelse
VARMEFORDELING Den primære opvarmning af ejendommen sker via radiatorer i opvarmede rum. Varmefordelingsrør er udført som to-strengs anlæg. Der er desuden gulvvarme i bad		

VARMERØR Varmerør i kælder i baghuser udført som 1/2" stålrør. Varmerørene er isoleret med 10 mm isolering.		
FORBEDRING Isolering af varmerør i kælder i baghus op til 50 mm isolering, udført enten med rørskåle eller lamelmåtter.	4.200 kr.	300 kr. 0,04 ton CO_2

AUTOMATIK Der er monteret termostatventiler på alle radiatorer til regulering af korrekt rumtemperatur.		

VARMT VAND

Varmt vand	Investering	Årlig besparelse
VARMT VAND I beregningen er der indregnet et varmtvandsforbrug på 250 liter pr. m² opvarmet boligareal pr. år.		
VARMTVANDSRØR Varmetabet fra tilslutningsrør under 5 meter indregnes med et standard værdisæt for rørlængde og isoleringsniveau svarende til 4 meter med 30 mm isolering. Dette udføres iht. gældende Håndbog for Energikonsulenter.		
VARMTVANDSBEHOLDER Varmt brugsvand produceres via brugsvandsveksler placeret i køkken i kælder		

EL

El	Investering	Årlig besparelse
SOLCELLER Der er ingen solceller på bygningen. Der er ikke foreslået solceller pga tagfladers orientering samt tagvinduer		

ENERGIKONSULENTENS SUPPLERENDE KOMMENTARER

Grundlaget for energimærkningen består af en besigtigelse af ejendommens klimaskærm og varmeanlæg. I rapporten er der i statusbeskrivelsen for hver bygningsdel beskrevet hvordan isoleringsforholdet i konstruktionen er bestemt.

Energimærkningen har til formål at afspejle bygningens energimæssige stand, og viser bygningens energimæssige ydeevne via et energimærkningsbogstav og et beregnet energiforbrug. Dette forbrug og tilhørende energimærkningsbogstav beregnes ud fra nogle standardbetingelser og retningslinjer, som er bestemt af Energistyrelsen.

Ejendommen består af én bygning, som er benævnt som bygning 1 iht. til BBR-meddelelsen. Bygning 1 består både af hovedhuset, samt baghus. Bygningen er i 3 plan (kælder, stue og 1.sal) og alle er opvarmet (dog ikke i baghus) Det opvarmede areal i kælder er ikke godkendt til bolig men benyttes som sådan.

Ifølge BBR-oplysningsskema dateret d. 01.03.2021 er bygningen opført i år 1860 og er til-/ombygget ad flere omgange. Ved besigtigelsen af ejendommen forelå der bygningstegninger. Der er foretaget kontrolmål under besigtigelsen.

Der er ikke udført destruktive undersøgelser for at afsøge isoleringsforholdene. Sælger var ikke tilstede ved gennemgangen, men havde udfyldt og underskrevet sælgeroplysningsskema før gennemgangen.

Alle forslag er med udgangspunkt i de nuværende forhold i ejendommen. Ved gennemførelse af energibesparende forslag vil nogle forslag muligvis udelukke hinanden.

En god huskeregel ved energioptimering af en ejendom er, at man starter udefra og optimerer på ejendommens evne til at holde på varmen - fx efterisolering eller udskiftning af vinduer, inden man enten konverterer til- eller dimensionerer en ny varmekilde.

Inden gennemførelse af energibesparelserne i rapporten bør flg. forhold undersøges nærmere i samarbejde med en rådgiver:
- Ved efterisolering af bygningens konstruktioner, skal det sikres, at disse og nærliggende konstruktioner ventileres og udføres forsvarligt, for at undgå fugtproblemer.
- Der bør undersøges for evt. myndighedsrestriktioner, der umuliggør det enkelte energimæssige tiltag.

Derudover er det vigtigt, at man som bruger af bygningen sikrer tilstrækkelig udluftning i bygningen, da man ved f.eks. udskiftning af vinduer og efterisoleringsarbejder ofte får en mere tæt bygning.

Bygningens energimæssige stand er generelt set rimelig - alderen taget i betragtning. Det er dog muligt

at gennemføre energibesparende foranstaltninger.

Selvom tilbagebetalingstiden for nogle af de rentable forslag er mere end 10 år, anbefales disse, da de vil forhøje bygningens værdi pga. ændring til en bedre energimæssig karakter. Derudover vil tiltaget kunne bidrage til et lavere energiforbrug samt et optimeret indeklima.

RENTABLE BESPARELSESFORSLAG

Herunder vises forslag til energibesparelser der skønnes at være rentable at gennemføre. At være rentabel betyder her, at besparelsen kan tilbagebetale investeringen inden de komponenter, der indgår i besparelsesforslaget, skal udskiftes igen.

F.eks. hvis forslaget er udskiftning af en cirkulationspumpe, forventes pumpen at leve i 15 år, og besparelsesforslaget anses at være rentabel hvis besparelsen kan tilbagebetale investeringen over 15 år. Hvis besparelsesforslaget er efterisolering af en hulmur ved indblæsning af granulat, er levetiden 40 år, og besparelsesforslaget er rentabelt hvis investeringen kan tilbagebetales over 40 år.

For hvert besparelsesforslag vises investeringen, besparelsen i energi og besparelsen i kr. ved nedsættelsen af energiregningen.

Hvis besparelsesforslaget medfører, at forbruget af en given energiform stiger, så vil stigningen være anført med et minus foran. Det vil f.eks. typisk tilfældet ved udskiftning et oliefyr med en varmepumpe, hvor forbruget af olie erstattes med et elforbrug til varmepumpen.

Investering er med moms. Besparelser er med moms og energiafgifter.

Emne	Forslag	Investering	Årlig besparelse i energienheder	Årlig besparelse
Bygning				
Loft	Efterisolering af lukket etageadskillelse mod uopvarmet tagrum (baghus) med 200 mm isolering	9.000 kr.	2,09 GJ Fjernvarme	300 kr.
Hule ydervægge	Isolering af uisolerede hule kælderydervægge af tegl ved indblæsning af mineraluldsgranulat	3.600 kr.	6,87 GJ Fjernvarme	1.000 kr.
Massive ydervægge	Indvendig efterisolering af massive ydervægge (stueplan) med 100 mm	59.200 kr.	14,17 GJ Fjernvarme	1.900 kr.
Etageadskillelse	Isolering af uisoleret gulv mod uopvarmet kælder med 100 mm isolering	1.400 kr.	1,40 GJ Fjernvarme	200 kr.
Varmeanlæg				
Varmerør	Isolering af varmerør i kælder i baghus op til 50 mm	4.200 kr.	2,01 GJ Fjernvarme	300 kr.

BESPARELSESFORSLAG VED RENOVERING ELLER REPARATIONER

Her vises besparelsesforslag hvor energibesparelsen ikke kan tilbagebetale investeringen inden de komponenter, der indgår i besparelsesforslaget, skal udskiftes igen. Det vil dog ofte være fordelagtigt at overveje disse besparelsesforslag hvis bygningen skal renoveres eller hvis der er bygningskomponenter, der alligevel skal udskiftes.

Investeringen til forslagene er ikke angivet, da investeringen vil afhænge af den konkrete renovering, som skal ske i forbindelse med besparelsesforslaget.

Besparelse er med moms og energiafgifter.

Emne	Forslag	Årlig besparelse i energienheder	Årlig besparelse
Bygning			
Loft	Indvendig efterisolering af skråvægge med 200 mm isolering	2,70 GJ Fjernvarme	400 kr.
Lette ydervægge	Efterisolering af lette ydervægge af træ med 200 mm isolering og fjernelse af eksisterende isolering	0,97 GJ Fjernvarme	200 kr.
Kælder ydervægge	Udvendig efterisolering af kælderydervægge mod jord med 200 mm	0,58 GJ Fjernvarme	100 kr.
Vinduer	Udskiftning af eksisterende vinduer mod syd	0,58 GJ Fjernvarme	100 kr.
Vinduer	Udskiftning af eksisterende vinduer mod syd, Udskiftning af eksisterende vinduer mod nord, Udskiftning af eksisterende vinduer kælder mod nord, Udskiftning af eksisterende vinduer mod øst og Udskiftning af eksisterende vindue mod øst (værelse)	2,01 GJ Fjernvarme	300 kr.
Ovenlys	Udskiftning af eksisterende tagvinduer mod syd og Udskiftning af eksisterende tagvinduer mod nord	0,94 GJ Fjernvarme	200 kr.
Yderdøre	Udskiftning af eksisterende yderdør (hoveddøren) mod syd	3,81 GJ Fjernvarme	600 kr.

Yderdøre	Udskiftning af eksisterende kælderyderdør	0,36 GJ Fjernvarme	100 kr.
Etageadskillelse	Efterisolering af gulv mod uopvarmet kælder (baghus) med 150 mm isolering	1,29 GJ Fjernvarme	200 kr.
Kældergulv	Ophugning af eksisterende kældergulv og støbning af nyt med 250 mm mineraluld eller polystyrenplader	2,16 GJ Fjernvarme	300 kr.

Varmeanlæg

Solvarme	Installation af 250 liters solvarmebeholder og Installation af nyt solvarmeanlæg til varme- og brugsvandsproduktion	6,87 GJ Fjernvarme -104 kWh Elektricitet	700 kr.

BAGGRUNDSINFORMATION

BYGNINGSBESKRIVELSE

Frederiksgade 52, 5000 Odense C

Adresse	Frederiksgade 52, 5000 Odense C
BBR nr	461-124968-1
Bygningens anvendelse i følge BBR	Række-, kæde-, eller dobbelthus (lodret adskillelse
Opførelsesår	1860
År for væsentlig renovering	Ikke angivet
Varmeforsyning	Fjernvarme
Supplerende varme	Brændeovn
Boligareal i følge BBR	136 m²
Erhvervsareal i følge BBR	0 m²
Opvarmet bygningsareal	201 m²
Heraf tagetage opvarmet	43 m²
Heraf kælderetage opvarmet	65 m²
Uopvarmet kælderetage	27 m²

Energimærke	C
Energimærke efter rentable besparelsesforslag	B
Energimærke efter alle besparelsesforslag	A2010

OPLYST FORBRUG INKL. MOMS OG AFGIFTER

Denne rapport er udskrevet fra www.boligejer.dk, og er derfor tilgængelig for offentligheden. Det faktiske energiforbrug i bygningen og omkostningerne til dækning af det, fremgår ikke af rapporten, da denne oplysning er fortrolig for enfamiliehuse.

KOMMENTARER TIL BYGNINGSBESKRIVELSEN

Det registrerede areal i ejendommen stemmer overens med oplysningerne, som er registreret i Bygnings- og Boligregisteret (BBR) hos kommunen. Kælderen indgår dog i det samlede opvarmede areal i energiberegningen, fsv. angår kælder i hovedhuset. Der er foretaget en vejledende opmåling af ejendommen, kun til brug for energimærkningen.

KOMMENTARER TIL DET OPLYSTE OG BEREGNEDE FORBRUG

Denne rapport er udskrevet fra www.boligejer.dk, og er derfor tilgængelig for offentligheden. Det faktiske energiforbrug i bygningen og omkostningerne til dækning af det, fremgår ikke af rapporten, da denne oplysning er fortrolig for enfamiliehuse.

ANVENDTE PRISER INKL. AFGIFTER VED BEREGNING AF BESPARELSER

Ved beregning af energibesparelser anvendes nedenstående energipriser:

Fjernvarme	133,75 kr. per GJ 2.025 kr. i fast afgift per år
Elektricitet til andet end opvarmning	2,12 kr. per kWh

Den anvendte pris for afregning af fjernvarme er bestemt ud fra fjernvarmeværkets gældende takster og betingelser.

Til beregning af rapportens forbedringsforslag er der anvendt estimerede priser, der kan variere en del fra aktuelle tilbudspriser, afhængig af både regionale forhold og valg af leverandør. Overslagspriserne i denne beregning indeholder både materialepris, timeløn, moms og afgifter. Eventuelle udgifter til løbende drift og vedligehold er ikke indeholdt.

I forhold til energimærkets gyldighedsperiode, vil prisgrundlaget for rapportens forbedringsforslag kunne ændre sig en del, år for år. I den anledning anbefales det til en hver tid at indhente dagsaktuelle tilbud fra håndværkere/leverandører, før renoveringsarbejder igangsættes.

FORBEHOLD FOR PRISER PÅ INVESTERING I ENERGIBESPARELSER

Energimærkets besparelsesforslag er baseret på energikonsulentens erfaring og vurdering. Før energispareforslagene iværksættes, bør der altid indhentes tilbud fra flere leverandører. Desuden bør det undersøges, om der kræves en myndighedsgodkendelse.

HJÆLP TIL GENNEMFØRELSE AF ENERGIBESPARELSER

Energikonsulenten kan fortælle dig hvilke forudsætninger der er lagt til grund for de enkelte besparelsesforslag. På www.byggeriogenergi.dk kan du og din håndværker finde vejledninger til hvordan man energiforbedrer de forskellige dele af din bygning. På www.sparenergi.dk finder du, under forbruger, råd og værktøjer til energibesparelser i bygninger. Dit energiselskab kan i mange tilfælde være behjælpelig med gennemførelse af energibesparelser.

Energistyrelsen har udviklet BedreBolig-ordningen, der gør det nemmere for dig som husejer at renovere din bolig på en energirigtig måde. Tag en uforpligtende snak med en BedreBolig-rådgiver. Se mere på www.sparenergi.dk.

FIRMA

Firmanummer 600164
CVR-nummer 33077831

Energi- og Bygningsrådgivning A/S
Lautrupvang 2, 2750 Ballerup
www.ebas.dk
ka@ebas.dk
tlf. 70208686

Ved energikonsulent
Bent Erik Jensen

KLAGEMULIGHEDER

Du kan som ejer eller køber af ejendommen klage over faglige og kvalitetsmæssige forhold vedrørende energimærkningen. Klagen skal i første omgang rettes til det certificerede energimærkningsfirma, der har udarbejdet mærkningen.

Klagen skal være modtaget hos det certificerede energimærkningsfirma, senest:
- 1 år efter energimærkningsrapportens dato, eller
- 1 år efter den overtagelsesdag, som er aftalt mellem sælger og køber, hvis bygningen efter

indberetningen af energimærkningsrapporten har fået ny ejer, dog senest 6 år efter energimærkningsrapportens datering.

Klagen skal indgives på et skema, som er udarbejdet af Energistyrelsen. Dette skema finder du på https://ens.dk/ansvarsomraader/energimaerkning-af-bygninger/klagevejledning

Det certificerede energimærkningsfirma behandler klagen og meddeler skriftligt sin afgørelse af klagen til dig som klager. Det certificerede energimærkningsfirmas afgørelse kan herefter påklages til Energistyrelsen. Dette skal ske inden 4 uger efter modtagelsen af det certificerede energimærkningsfirmas afgørelse af sagen.

Klagen kan i alle tilfælde indbringes af bygningens ejer, herunder i givet fald en ejerforening, en andelsforening, anpartsforening eller et boligselskab, ejere af ejerlejligheder, andelshavere, anpartshavere og aktionærer i et boligselskab, samt købere eller erhververe af energimærkede bygninger eller lejligheder.

Reglerne fremgår af §§ 38 og 39 i bekendtgørelse nr. 793 af 7. juli 2019 med senere ændringer.

Energistyrelsen fører tilsyn med energimærkningsordningen. Til brug for stikprøvekontrol af om energimærkningspligten er overholdt, kan Energistyrelsen indhente oplysninger i elektronisk form fra andre offentlige myndigheder om bygninger og ejerforhold mv. med henblik på at kunne foretage samkøring af registre i kontroløjemed.

Energistyrelsens adresse er:

Energistyrelsen
Carsten Niebuhrs Gade 43
1577 København V
E-mail: ens@ens.dk

Energimærke

Frederiksgade 52
5000 Odense C



Energistyrelsen

Gyldig fra den 10. marts 2021 til den 10. marts 2031

Energimærkningsnummer 311501996