SPAR PÅ ENERGIEN I DINE BYGNINGER

- status og forbedringer

Energimærkningsrapport
Tornskadevej 211
4900 Nakskov



Bygningernes energimærke:

A 2020 | A 2015 | A 2010 | B | C | D | E | F | G

Gyldig fra 7. juni 2021
Til den 7. juni 2031.

Energimærkningsnummer 311526179

Energistyrelsen

Denne rapport er udskrevet fra www.boligejer.dk, og er derfor tilgængelig for offentligheden. Det faktiske energiforbrug i bygningen fremgår ikke af rapporten, da denne oplysning er fortrolig for enfamiliehuse.

ENERGIMÆRKET

FORMÅLET MED ENERGIMÆRKNINGEN

Energimærkning af bygninger har to formål:

1. Mærkningen synliggør bygningens energiforbrug og er derfor en form for varedeklaration, når en bygning eller lejlighed sælges eller udlejes.
2. Mærkningen giver et overblik over de energimæssige forbedringer, som er rentable at gennemføre – hvad de går ud på, hvad de koster at gennemføre, hvor meget energi og CO_2 man sparer, og hvor stor besparelse der kan opnås på el- og varmeregninger.

Mærkningen udføres af en energikonsulent, som måler bygningen op og undersøger kvaliteten af isolering, vinduer og døre, varmeinstallation m.v. På det grundlag beregnes bygningens energiforbrug under standardbetingelser for vejr, familiestørrelse, driftstider, forbrugsvaner m.v.

Det beregnede forbrug er en ret præcis indikator for bygningens energimæssige kvalitet – i modsætning til det faktiske forbrug, som naturligvis er stærkt afhængigt både af vejret og af de vaner, som bygningens brugere har. Nogle sparer på varmen, mens andre fyrer for åbne vinduer eller har huset fuldt af teenagere, som bruger store mængder varmt vand. Mærket fortæller altså om bygningens kvalitet – ikke om måden den bruges på, eller om vinteren var kold eller mild.

Energistyrelsen

BYGNINGERNES ENERGIMÆRKE

På energimærkningsskalaen vises bygningernes nuværende energimærke.

Nye bygninger skal i dag som minimum leve op til energikravene for A2015.

Hvis de rentable energibesparelsesforslag gennemføres, vil bygningerne få energimærke B

Hvis de energibesparelser, der kan overvejes i forbindelse med en renovering eller vedligeholdelse også gennemføres, vil bygningerne få energimærke A2010

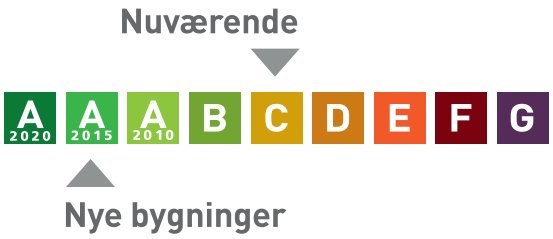

Årligt varmeforbrug

97.160 kWh fjernvarme	74.561 kr
Samlet energiudgift	74.561 kr
Samlet CO_2 udledning	6,32 ton

BYGNINGERNE

Her ses beskrivelsen af bygningerne og energibesparelserne, som energikonsulenten har fundet. For de bygningsdele, hvor der er fundet energibesparelser, er der en beskrivelse af hvordan bygningerne er i dag, og så selve besparelsesforslaget. For hvert besparelsesforslag er anført den årlige besparelse i kroner og i CO_2-udledningen, som forslaget vil medføre.

Hvis investeringen er rentabel, er investeringen også anført. Rentabilitet betyder, at energibesparelsen kan tilbagebetale investeringen inden de komponenter, der indgår i besparelsen, skal udskiftes igen. Hvis dette ikke er tilfældet, anses investeringen ikke at være rentabel, og investeringen er ikke anført.

Man skal være opmærksom på, at der er en række besparelsesforslag, der i følge bygningsreglementet, skal gennemføres i forbindelse med renovering eller udskiftninger af bygningsdele eller bygningskomponenter.

Investering er med moms. Besparelser er med moms og energiafgifter.

Tag og loft	Investering	Årlig besparelse
LOFT Loftslem er isoleret med 50 mm mineraluld. Hanebåndsloft er isoleret med 200 mm mineraluld. Loftslem er isoleret med 200 mm mineraluld.		
FORBEDRING VED RENOVERING Efterisolering af hanebåndslofter med 150 mm isolering. Eksisterende isolering bevares, så der efter fremtidige forhold er isoleret med 350 mm. Der etableres ny gangbro i tagrummet, eller hvis der findes en eksisterende, skal denne hæves til de nye isoleringsforhold.		300 kr. 0,03 ton CO_2
FORBEDRING VED RENOVERING Efterisolering af hanebåndslofter med 150 mm isolering. Eksisterende isolering bevares, så der efter fremtidige forhold er isoleret med 350 mm. Der etableres ny gangbro i tagrummet, eller hvis der findes en eksisterende, skal denne hæves til de nye isoleringsforhold.		300 kr. 0,03 ton CO_2
FORBEDRING VED RENOVERING Efterisolering af hanebåndslofter med 150 mm isolering. Eksisterende isolering bevares, så der efter fremtidige forhold er isoleret med 350 mm. Der etableres ny gangbro i tagrummet, eller hvis der findes en eksisterende, skal denne hæves til de nye isoleringsforhold.		300 kr. 0,03 ton CO_2
FORBEDRING VED RENOVERING Efterisolering af hanebåndslofter med 150 mm isolering. Eksisterende isolering bevares, så der efter fremtidige forhold er isoleret med 350 mm. Der etableres ny gangbro i tagrummet, eller hvis der findes en eksisterende, skal denne hæves til de nye isoleringsforhold.		300 kr. 0,03 ton CO_2

FORBEDRING VED RENOVERING Efterisolering af hanebåndslofter med 150 mm isolering. Eksisterende isolering bevares, så der efter fremtidige forhold er isoleret med 350 mm. Der etableres ny gangbro i tagrummet, eller hvis der findes en eksisterende, skal denne hæves til de nye isoleringsforhold.		300 kr. 0,03 ton CO_2
FORBEDRING VED RENOVERING Efterisolering af hanebåndslofter med 150 mm isolering. Eksisterende isolering bevares, så der efter fremtidige forhold er isoleret med 350 mm. Der etableres ny gangbro i tagrummet, eller hvis der findes en eksisterende, skal denne hæves til de nye isoleringsforhold.		300 kr. 0,03 ton CO_2
FORBEDRING VED RENOVERING Efterisolering af hanebåndslofter med 150 mm isolering. Eksisterende isolering bevares, så der efter fremtidige forhold er isoleret med 350 mm. Der etableres ny gangbro i tagrummet, eller hvis der findes en eksisterende, skal denne hæves til de nye isoleringsforhold.		300 kr. 0,04 ton CO_2
FORBEDRING VED RENOVERING Efterisolering af hanebåndslofter med 150 mm isolering. Eksisterende isolering bevares, så der efter fremtidige forhold er isoleret med 350 mm. Der etableres ny gangbro i tagrummet, eller hvis der findes en eksisterende, skal denne hæves til de nye isoleringsforhold.		300 kr. 0,04 ton CO_2
FORBEDRING VED RENOVERING Efterisolering af hanebåndslofter med 150 mm isolering. Eksisterende isolering bevares, så der efter fremtidige forhold er isoleret med 350 mm. Der etableres ny gangbro i tagrummet, eller hvis der findes en eksisterende, skal denne hæves til de nye isoleringsforhold.		300 kr. 0,04 ton CO_2
FORBEDRING VED RENOVERING Efterisolering af hanebåndslofter med 150 mm isolering. Eksisterende isolering bevares, så der efter fremtidige forhold er isoleret med 350 mm. Der etableres ny gangbro i tagrummet, eller hvis der findes en eksisterende, skal denne hæves til de nye isoleringsforhold.		300 kr. 0,04 ton CO_2
FORBEDRING VED RENOVERING Efterisolering af hanebåndslofter med 150 mm isolering. Eksisterende isolering bevares, så der efter fremtidige forhold er isoleret med 350 mm. Der etableres ny gangbro i tagrummet, eller hvis der findes en eksisterende, skal denne hæves til de nye isoleringsforhold.		300 kr. 0,04 ton CO_2
FORBEDRING VED RENOVERING Efterisolering af hanebåndslofter med 150 mm isolering. Eksisterende isolering bevares, så der efter fremtidige forhold er isoleret med 350 mm. Der etableres ny gangbro i tagrummet, eller hvis der findes en eksisterende, skal denne hæves til de nye isoleringsforhold.		100 kr. 0,01 ton CO_2

FORBEDRING VED RENOVERING Der monteres en ny præfabrikeret loftslem, med fastmonteret 3-delt stige og helstøbt tætningsliste mellem lem og bundkarm. Det eksisterende hul mod loftsrummet tilpasses eventuelt efter behov.		100 kr. 0,00 ton CO_2
FORBEDRING VED RENOVERING Der monteres en ny præfabrikeret loftslem, med fastmonteret 3-delt stige og helstøbt tætningsliste mellem lem og bundkarm. Det eksisterende hul mod loftsrummet tilpasses eventuelt efter behov.		100 kr. 0,00 ton CO_2
FORBEDRING VED RENOVERING Der monteres en ny præfabrikeret loftslem, med fastmonteret 3-delt stige og helstøbt tætningsliste mellem lem og bundkarm. Det eksisterende hul mod loftsrummet tilpasses eventuelt efter behov.		100 kr. 0,00 ton CO_2
FORBEDRING VED RENOVERING Der monteres en ny præfabrikeret loftslem, med fastmonteret 3-delt stige og helstøbt tætningsliste mellem lem og bundkarm. Det eksisterende hul mod loftsrummet tilpasses eventuelt efter behov.		100 kr. 0,00 ton CO_2
FORBEDRING VED RENOVERING Der monteres en ny præfabrikeret loftslem, med fastmonteret 3-delt stige og helstøbt tætningsliste mellem lem og bundkarm. Det eksisterende hul mod loftsrummet tilpasses eventuelt efter behov.		100 kr. 0,00 ton CO_2
FORBEDRING VED RENOVERING Der monteres en ny præfabrikeret loftslem, med fastmonteret 3-delt stige og helstøbt tætningsliste mellem lem og bundkarm. Det eksisterende hul mod loftsrummet tilpasses eventuelt efter behov.		100 kr. 0,00 ton CO_2
FORBEDRING VED RENOVERING Der monteres en ny præfabrikeret loftslem, med fastmonteret 3-delt stige og helstøbt tætningsliste mellem lem og bundkarm. Det eksisterende hul mod loftsrummet tilpasses eventuelt efter behov.		100 kr. 0,00 ton CO_2
FORBEDRING VED RENOVERING Der monteres en ny præfabrikeret loftslem, med fastmonteret 3-delt stige og helstøbt tætningsliste mellem lem og bundkarm. Det eksisterende hul mod loftsrummet tilpasses eventuelt efter behov.		100 kr. 0,00 ton CO_2
FORBEDRING VED RENOVERING Der monteres en ny præfabrikeret loftslem, med fastmonteret 3-delt stige og helstøbt tætningsliste mellem lem og bundkarm. Det eksisterende hul mod loftsrummet tilpasses eventuelt efter behov.		100 kr. 0,00 ton CO_2
FORBEDRING VED RENOVERING Der monteres en ny præfabrikeret loftslem, med fastmonteret 3-delt stige og helstøbt tætningsliste mellem lem og bundkarm. Det eksisterende hul mod loftsrummet tilpasses eventuelt efter behov.		100 kr. 0,00 ton CO_2

FORBEDRING VED RENOVERING Der monteres en ny præfabrikeret loftslem, med fastmonteret 3-delt stige og helstøbt tætningsliste mellem lem og bundkarm. Det eksisterende hul mod loftsrummet tilpasses eventuelt efter behov.		0 kr. 0,00 ton CO_2

Ydervægge

	Investering	Årlig besparelse
HULE YDERVÆGGE Ydervægge er udført som 30 cm hulmur. Vægge består udvendigt af tegl og indvendigt af letbeton. Hulrummet er isoleret ved opførelsen. Konstruktions- og isoleringsforhold er konstateret ud fra tegningsmateriale. Ydervægge er udført som 32 cm hulmur. Vægge består udvendigt af en halvstens teglmur og indvendigt af 7,5 cm letbeton. Hulrummet er isoleret med 100 mm mineraluld.		

Vinduer, døre ovenlys mv.

	Investering	Årlig besparelse
VINDUER Oplukkelige vinduer med flere fag. Vinduerne er monteret med tolags energirude med varm kant. Faste vinduer med et fag. Vinduerne er monteret med tolags energirude med varm kant. Faste vinduer med et fag. Vinduerne er monteret med tolags termorude med kold kant. Oplukkelige vinduer med flere fag. Vinduerne er monteret med tolags termorude med kold kant.		
FORBEDRING VED RENOVERING Eksisterende enkeltfagsvinduer i fast ramme foreslås udskiftet til nye vinduer med energiruder, energiklasse A.		200 kr. 0,02 ton CO_2
FORBEDRING VED RENOVERING Eksisterende enkeltfagsvinduer i fast ramme foreslås udskiftet til nye vinduer med energiruder, energiklasse A.		200 kr. 0,02 ton CO_2
FORBEDRING VED RENOVERING Eksisterende enkeltfagsvinduer i fast ramme foreslås udskiftet til nye vinduer med energiruder, energiklasse A.		200 kr. 0,02 ton CO_2
FORBEDRING VED RENOVERING Eksisterende enkeltfagsvinduer i fast ramme foreslås udskiftet til nye vinduer med energiruder, energiklasse A.		200 kr. 0,02 ton CO_2

FORBEDRING VED RENOVERING Eksisterende enkeltfagsvinduer i fast ramme foreslås udskiftet til nye vinduer med energiruder, energiklasse A.		200 kr. 0,02 ton CO_2
FORBEDRING VED RENOVERING Eksisterende enkeltfagsvinduer i fast ramme foreslås udskiftet til nye vinduer med energiruder, energiklasse A.		200 kr. 0,02 ton CO_2
FORBEDRING VED RENOVERING Eksisterende enkeltfagsvinduer i fast ramme foreslås udskiftet til nye vinduer med energiruder, energiklasse A.		300 kr. 0,03 ton CO_2
FORBEDRING VED RENOVERING Eksisterende enkeltfagsvinduer i fast ramme foreslås udskiftet til nye vinduer med energiruder, energiklasse A.		300 kr. 0,03 ton CO_2
FORBEDRING VED RENOVERING Eksisterende enkeltfagsvinduer i fast ramme foreslås udskiftet til nye vinduer med energiruder, energiklasse A.		300 kr. 0,03 ton CO_2
FORBEDRING VED RENOVERING Eksisterende enkeltfagsvinduer i fast ramme foreslås udskiftet til nye vinduer med energiruder, energiklasse A.		300 kr. 0,03 ton CO_2
FORBEDRING VED RENOVERING Eksisterende enkeltfagsvinduer i fast ramme foreslås udskiftet til nye vinduer med energiruder, energiklasse A.		300 kr. 0,03 ton CO_2
FORBEDRING VED RENOVERING Eksisterende flerfagsvinduer med gående rammer foreslås udskiftet til nye vinduer med energiruder, energiklasse A.		100 kr. 0,01 ton CO_2

YDERDØRE Terrassedør med enkeltfagsvindue, monteret med tolags energirude med varm kant. Yderdør med flere vinduesfag, monteret med tolags termoruder med kold kant. Yderdør med enkeltfagsvindue, monteret med tolags termorude med kold kant.		
FORBEDRING VED RENOVERING Eksisterende yderdør foreslås udskiftet til en ny, monteret med energiruder, energiklasse A.		200 kr. 0,02 ton CO_2
FORBEDRING VED RENOVERING Eksisterende yderdør foreslås udskiftet til en ny, monteret med energiruder, energiklasse A.		200 kr. 0,02 ton CO_2

FORBEDRING VED RENOVERING Eksisterende yderdør foreslås udskiftet til en ny, monteret med energiruder, energiklasse A.		200 kr. 0,02 ton CO_2
FORBEDRING VED RENOVERING Eksisterende yderdør foreslås udskiftet til en ny, monteret med energiruder, energiklasse A.		200 kr. 0,02 ton CO_2
FORBEDRING VED RENOVERING Eksisterende yderdør foreslås udskiftet til en ny, monteret med energiruder, energiklasse A.		200 kr. 0,02 ton CO_2
FORBEDRING VED RENOVERING Eksisterende yderdør foreslås udskiftet til en ny, monteret med energiruder, energiklasse A.		200 kr. 0,02 ton CO_2
FORBEDRING VED RENOVERING Eksisterende yderdør foreslås udskiftet til en ny, monteret med energiruder, energiklasse A.		200 kr. 0,02 ton CO_2
FORBEDRING VED RENOVERING Eksisterende yderdør foreslås udskiftet til en ny, monteret med energiruder, energiklasse A.		200 kr. 0,02 ton CO_2
FORBEDRING VED RENOVERING Eksisterende yderdør foreslås udskiftet til en ny, monteret med energiruder, energiklasse A.		200 kr. 0,02 ton CO_2
FORBEDRING VED RENOVERING Eksisterende yderdør foreslås udskiftet til en ny, monteret med energiruder, energiklasse A.		200 kr. 0,02 ton CO_2
FORBEDRING VED RENOVERING Eksisterende yderdør foreslås udskiftet til en ny, monteret med energiruder, energiklasse A.		200 kr. 0,02 ton CO_2

Gulve

	Investering	Årlig besparelse
TERRÆNDÆK Terrændæk er udført i beton med strøgulve og isoleret med 75 mm mineraluld mellem strøer. Under betonen er isoleret med 100 mm letklinker. Terrændæk er udført i beton og strøgulv. Gulvet er isoleret med 150 mm letklinker under betonen og 50 mm lamelmåtter under gulvplanker.		

Ventilation

	Investering	Årlig besparelse
VENTILATION Der er emhætter i køkkener og mekanisk udsugning fra badeværelser uden vinduer. Udsugningsaggregaterne anvendes alene efter behov i et begrænset periode, hvorfor der ved mærkningen er regnet med naturlig ventilation i hele bygningen i form af oplukkelige vinduer. Bygningen er normal tæt, da konstruktionssamlinger og fuger ved vindues- og døråbninger, samt tætningslister i vinduer og udvendige døre anses som værende intakte. Der er emhætter i køkkener og mekanisk udsugning fra badeværelser uden vinduer. Aggregaterne anvendes alene efter behov, hvorfor der ved mærkningen er regnet med naturlig ventilation i hele bygningen i form af oplukkelige vinduer. Bygningen er normal tæt, da konstruktionssamlinger og fuger ved vindues- og døråbninger, samt tætningslister i vinduer og udvendige døre er rimelig intakte.		

VARMEANLÆG

Varmeanlæg

	Investering	Årlig besparelse
FJERNVARME Bygningen opvarmes med fjernvarme. Anlægget er udført som direkte fjernvarmeanlæg, med fjernvarmevand i fordelingsnettet.		
VARMEPUMPER Der er ingen varmepumpe i bygningen. Der er ikke stillet forslag til varmepumpe, da dette, med bygningens eksisterende varmeanlæg og den dertilhørende energipris, ikke vil kunne medføre et fornuftigt og rentabelt forslag.		
SOLVARME Der er ikke stillet forslag til solvarmeanlæg, da dette, med bygningens eksisterende varmeanlæg og den dertilhørende energipris, ikke vil kunne medføre et fornuftigt og rentabelt forslag.		

Varmefordeling

	Investering	Årlig besparelse
VARMEFORDELING Den primære opvarmning af boligen sker via radiatorer i opvarmede rum. Varmefordelingsrør er udført som to-strengs anlæg. Rør er ført fra fordeler i tilbygning, under gulv til radiatorer. Den primære opvarmning af boligen sker via radiatorer i opvarmede rum. Varmefordelingsrør er udført som to-strengs anlæg. Rør ført fra fordeler i tilbygning, under gulv til radiatorer.		
VARMERØR Varmefordelingsrør er udført som 12 mm PEX-rør. Rørene er isoleret med 20 mm isolering.		
AUTOMATIK Der er monteret termostatiske reguleringsventiler på radiatorer til regulering af korrekt rumtemperatur.		

VARMT VAND

Varmt vand	Investering	Årlig besparelse
VARMT VAND I beregningen er der indregnet et gennemsnitligt varmtvandsforbrug på 200 liter pr. m² opvarmet boligareal pr. år.		
VARMTVANDSRØR Varmetabet fra tilslutningsrør under 5 meter indregnes med et standard værdisæt for rørlængde og isoleringsniveau svarende til 4 meter med 30 mm isolering. Dette udføres iht. gældende Håndbog for Energikonsulenter.		
VARMTVANDSBEHOLDER Varmt brugsvand produceres hovedsageligt via gennemstrømningsvandvarmere. Disse er udskiftet af flere omgange og der opsættes i dag nye gennemstrømningsvarmere af fab. Thermix, Type Novi.		

EL

El	Investering	Årlig besparelse
SOLCELLER Der er ingen solceller på bygningen.		
FORBEDRING Montering af solceller på tagflade mod syd. Det anbefales at der monteres solceller af typen Monokrystallinske silicium med et areal på ca. 11,5 kvm. For at opnå optimal virkningsgrad kan det være nødvendigt at beskære eventuelle trækroner, så der ikke opstår skyggevirkning på solcellerne. Det bør undersøges om den eksisterende tagkonstruktion er egnet til den ekstra vægt fra solcellerne. En eventuel udgift til dette er ikke medtaget i forslagets økonomi.	28.800 kr.	1.900 kr. 0,39 ton CO_2
FORBEDRING Montering af solceller på tagflade mod syd. Det anbefales at der monteres solceller af typen Monokrystallinske silicium med et areal på ca. 11,5 kvm. For at opnå optimal virkningsgrad kan det være nødvendigt at beskære eventuelle trækroner, så der ikke opstår skyggevirkning på solcellerne. Det bør undersøges om den eksisterende tagkonstruktion er egnet til den ekstra vægt fra solcellerne. En eventuel udgift til dette er ikke medtaget i forslagets økonomi.	28.800 kr.	1.900 kr. 0,39 ton CO_2
FORBEDRING Montering af solceller på tagflade mod syd. Det anbefales at der monteres solceller af typen Monokrystallinske silicium med et areal på ca. 11,5 kvm. For at opnå optimal virkningsgrad kan det være nødvendigt at beskære eventuelle trækroner, så der ikke opstår skyggevirkning på solcellerne. Det bør undersøges om den eksisterende tagkonstruktion er egnet til den ekstra vægt fra solcellerne. En eventuel udgift til dette er ikke medtaget i forslagets økonomi.	28.800 kr.	1.900 kr. 0,39 ton CO_2
FORBEDRING Montering af solceller på tagflade mod syd. Det anbefales at der monteres solceller af typen Monokrystallinske silicium med et areal på ca. 11,5 kvm. For at opnå optimal virkningsgrad kan det være nødvendigt at beskære eventuelle trækroner, så der ikke opstår skyggevirkning på solcellerne. Det bør undersøges om den eksisterende tagkonstruktion er egnet til den ekstra vægt fra solcellerne. En eventuel udgift til dette er ikke medtaget i forslagets økonomi.	28.800 kr.	1.900 kr. 0,39 ton CO_2
FORBEDRING Montering af solceller på tagflade mod syd. Det anbefales at der monteres solceller af typen Monokrystallinske silicium med et areal på ca. 11,5 kvm. For at opnå optimal virkningsgrad kan det være nødvendigt at beskære eventuelle trækroner, så der ikke opstår skyggevirkning på solcellerne. Det bør undersøges om den eksisterende tagkonstruktion er egnet til den ekstra vægt fra solcellerne. En eventuel udgift til dette er ikke medtaget i forslagets økonomi.	28.800 kr.	1.900 kr. 0,39 ton CO_2

FORBEDRING Montering af solceller på tagflade mod syd. Det anbefales at der monteres solceller af typen Monokrystallinske silicium med et areal på ca. 11,5 kvm. For at opnå optimal virkningsgrad kan det være nødvendigt at beskære eventuelle trækroner, så der ikke opstår skyggevirkning på solcellerne. Det bør undersøges om den eksisterende tagkonstruktion er egnet til den ekstra vægt fra solcellerne. En eventuel udgift til dette er ikke medtaget i forslagets økonomi.	28.800 kr.	1.600 kr. 0,39 ton CO_2
FORBEDRING Montering af solceller på tagflade mod syd. Det anbefales at der monteres solceller af typen Monokrystallinske silicium med et areal på ca. 11,5 kvm. For at opnå optimal virkningsgrad kan det være nødvendigt at beskære eventuelle trækroner, så der ikke opstår skyggevirkning på solcellerne. Det bør undersøges om den eksisterende tagkonstruktion er egnet til den ekstra vægt fra solcellerne. En eventuel udgift til dette er ikke medtaget i forslagets økonomi.	28.800 kr.	1.600 kr. 0,39 ton CO_2
FORBEDRING Montering af solceller på tagflade mod syd. Det anbefales at der monteres solceller af typen Monokrystallinske silicium med et areal på ca. 11,5 kvm. For at opnå optimal virkningsgrad kan det være nødvendigt at beskære eventuelle trækroner, så der ikke opstår skyggevirkning på solcellerne. Det bør undersøges om den eksisterende tagkonstruktion er egnet til den ekstra vægt fra solcellerne. En eventuel udgift til dette er ikke medtaget i forslagets økonomi.	28.800 kr.	1.600 kr. 0,39 ton CO_2
FORBEDRING Montering af solceller på tagflade mod syd. Det anbefales at der monteres solceller af typen Monokrystallinske silicium med et areal på ca. 11,5 kvm. For at opnå optimal virkningsgrad kan det være nødvendigt at beskære eventuelle trækroner, så der ikke opstår skyggevirkning på solcellerne. Det bør undersøges om den eksisterende tagkonstruktion er egnet til den ekstra vægt fra solcellerne. En eventuel udgift til dette er ikke medtaget i forslagets økonomi.	28.800 kr.	1.600 kr. 0,39 ton CO_2
FORBEDRING Montering af solceller på tagflade mod syd. Det anbefales at der monteres solceller af typen Monokrystallinske silicium med et areal på ca. 11,5 kvm. For at opnå optimal virkningsgrad kan det være nødvendigt at beskære eventuelle trækroner, så der ikke opstår skyggevirkning på solcellerne. Det bør undersøges om den eksisterende tagkonstruktion er egnet til den ekstra vægt fra solcellerne. En eventuel udgift til dette er ikke medtaget i forslagets økonomi.	28.800 kr.	1.600 kr. 0,39 ton CO_2
FORBEDRING Montering af solceller på tagflade mod syd. Det anbefales at der monteres solceller af typen Monokrystallinske silicium med et areal på ca. 11,5 kvm. For at opnå optimal virkningsgrad kan det være nødvendigt at beskære eventuelle trækroner, så der ikke opstår skyggevirkning på solcellerne. Det bør undersøges om den eksisterende tagkonstruktion er egnet til den ekstra vægt fra solcellerne. En eventuel udgift til dette er ikke medtaget i forslagets økonomi.	28.800 kr.	1.600 kr. 0,39 ton CO_2

ENERGIKONSULENTENS SUPPLERENDE KOMMENTARER

Bygningens energimæssige tilstand er generelt set god - alderen taget i betragtning.

Der kan ikke umiddelbart anvises rentable energibesparende foranstaltninger.
Der er dog enkelte forslag til forbedringer, der kan tages i betragtning, i forbindelse med almen bygningsmæssig vedligehold og renovering.

RENTABLE BESPARELSESFORSLAG

Herunder vises forslag til energibesparelser der skønnes at være rentable at gennemføre. At være rentabel betyder her, at besparelsen kan tilbagebetale investeringen inden de komponenter, der indgår i besparelsesforslaget, skal udskiftes igen.

F.eks. hvis forslaget er udskiftning af en cirkulationspumpe, forventes pumpen at leve i 15 år, og besparelsesforslaget anses at være rentabel hvis besparelsen kan tilbagebetale investeringen over 15 år. Hvis besparelsesforslaget er efterisolering af en hulmur ved indblæsning af granulat, er levetiden 40 år, og besparelsesforslaget er rentabelt hvis investeringen kan tilbagebetales over 40 år.

For hvert besparelsesforslag vises investeringen, besparelsen i energi og besparelsen i kr. ved nedsættelsen af energiregningen.

Hvis besparelsesforslaget medfører, at forbruget af en given energiform stiger, så vil stigningen være anført med et minus foran. Det vil f.eks. typisk tilfældet ved udskiftning et oliefyr med en varmepumpe, hvor forbruget af olie erstattes med et elforbrug til varmepumpen.

Investering er med moms. Besparelser er med moms og energiafgifter.

Emne	Forslag	Investering	Årlig besparelse i energienheder	Årlig besparelse
El				
Solceller	Montage af nye solceller	28.800 kr.	835 kWh Elektricitet 1.153 kWh Elektricitet overskud fra solceller	1.900 kr.
Solceller	Montage af nye solceller	28.800 kr.	835 kWh Elektricitet 1.153 kWh Elektricitet overskud fra solceller	1.900 kr.
Solceller	Montage af nye solceller	28.800 kr.	835 kWh Elektricitet 1.153 kWh Elektricitet overskud fra solceller	1.900 kr.

Solceller	Montage af nye solceller	28.800 kr.	835 kWh Elektricitet 1.153 kWh Elektricitet overskud fra solceller	1.900 kr.
Solceller	Montage af nye solceller	28.800 kr.	835 kWh Elektricitet 1.153 kWh Elektricitet overskud fra solceller	1.900 kr.
Solceller	Montage af nye solceller	28.800 kr.	696 kWh Elektricitet 1.292 kWh Elektricitet overskud fra solceller	1.600 kr.
Solceller	Montage af nye solceller	28.800 kr.	696 kWh Elektricitet 1.292 kWh Elektricitet overskud fra solceller	1.600 kr.
Solceller	Montage af nye solceller	28.800 kr.	696 kWh Elektricitet 1.292 kWh Elektricitet overskud fra solceller	1.600 kr.
Solceller	Montage af nye solceller	28.800 kr.	696 kWh Elektricitet 1.292 kWh Elektricitet overskud fra solceller	1.600 kr.

Solceller	Montage af nye solceller	28.800 kr.	696 kWh Elektricitet 1.292 kWh Elektricitet overskud fra solceller	1.600 kr.
Solceller	Montage af nye solceller	28.800 kr.	696 kWh Elektricitet 1.292 kWh Elektricitet overskud fra solceller	1.600 kr.

BESPARELSESFORSLAG VED RENOVERING ELLER REPARATIONER

Her vises besparelsesforslag hvor energibesparelsen ikke kan tilbagebetale investeringen inden de komponenter, der indgår i besparelsesforslaget, skal udskiftes igen. Det vil dog ofte være fordelagtigt at overveje disse besparelsesforslag hvis bygningen skal renoveres eller hvis der er bygningskomponenter, der alligevel skal udskiftes.

Investeringen til forslagene er ikke angivet, da investeringen vil afhænge af den konkrete renovering, som skal ske i forbindelse med besparelsesforslaget.

Besparelse er med moms og energiafgifter.

Emne	Forslag	Årlig besparelse i energienheder	Årlig besparelse
Bygning			
Loft	Efterisolering af hanebåndsloft med 150 mm isolering	460 kWh Fjernvarme	300 kr.
Loft	Efterisolering af hanebåndsloft med 150 mm isolering	450 kWh Fjernvarme	300 kr.
Loft	Efterisolering af hanebåndsloft med 150 mm isolering	450 kWh Fjernvarme	300 kr.
Loft	Efterisolering af hanebåndsloft med 150 mm isolering	450 kWh Fjernvarme	300 kr.
Loft	Efterisolering af hanebåndsloft med 150 mm isolering	450 kWh Fjernvarme	300 kr.
Loft	Efterisolering af hanebåndsloft med 150 mm isolering	450 kWh Fjernvarme	300 kr.
Loft	Efterisolering af hanebåndsloft med 150 mm isolering	570 kWh Fjernvarme	300 kr.
Loft	Efterisolering af hanebåndsloft med 150 mm isolering	570 kWh Fjernvarme	300 kr.
Loft	Efterisolering af hanebåndsloft med 150 mm isolering	570 kWh Fjernvarme	300 kr.

Loft	Efterisolering af hanebåndsloft med 150 mm isolering	570 kWh Fjernvarme	300 kr.
Loft	Efterisolering af hanebåndsloft med 150 mm isolering	570 kWh Fjernvarme	300 kr.
Loft	Efterisolering af hanebåndsloft med 150 mm isolering	180 kWh Fjernvarme	100 kr.
Loft	Udskiftning af eksisterende loftslem til ny præfabrikeret loftslem	10 kWh Fjernvarme	100 kr.
Loft	Udskiftning af eksisterende loftslem til ny præfabrikeret loftslem	10 kWh Fjernvarme	100 kr.
Loft	Udskiftning af eksisterende loftslem til ny præfabrikeret loftslem	10 kWh Fjernvarme	100 kr.
Loft	Udskiftning af eksisterende loftslem til ny præfabrikeret loftslem	10 kWh Fjernvarme	100 kr.
Loft	Udskiftning af eksisterende loftslem til ny præfabrikeret loftslem	10 kWh Fjernvarme	100 kr.
Loft	Udskiftning af eksisterende loftslem til ny præfabrikeret loftslem	10 kWh Fjernvarme	100 kr.
Loft	Udskiftning af eksisterende loftslem til ny præfabrikeret loftslem	10 kWh Fjernvarme	100 kr.
Loft	Udskiftning af eksisterende loftslem til ny præfabrikeret loftslem	10 kWh Fjernvarme	100 kr.
Loft	Udskiftning af eksisterende loftslem til ny præfabrikeret loftslem	10 kWh Fjernvarme	100 kr.

Loft	Udskiftning af eksisterende loftslem til ny præfabrikeret loftslem	10 kWh Fjernvarme	100 kr.
Loft	Udskiftning af eksisterende loftslem til ny præfabrikeret loftslem		0 kr.
Vinduer	Udskiftning af eksisterende vinduer	300 kWh Fjernvarme	200 kr.
Vinduer	Udskiftning af eksisterende vinduer	290 kWh Fjernvarme	200 kr.
Vinduer	Udskiftning af eksisterende vinduer	290 kWh Fjernvarme	200 kr.
Vinduer	Udskiftning af eksisterende vinduer	290 kWh Fjernvarme	200 kr.
Vinduer	Udskiftning af eksisterende vinduer	290 kWh Fjernvarme	200 kr.
Vinduer	Udskiftning af eksisterende vinduer	290 kWh Fjernvarme	200 kr.
Vinduer	Udskiftning af eksisterende vinduer	450 kWh Fjernvarme	300 kr.
Vinduer	Udskiftning af eksisterende vinduer	450 kWh Fjernvarme	300 kr.
Vinduer	Udskiftning af eksisterende vinduer	450 kWh Fjernvarme	300 kr.
Vinduer	Udskiftning af eksisterende vinduer	450 kWh Fjernvarme	300 kr.
Vinduer	Udskiftning af eksisterende vinduer	450 kWh Fjernvarme	300 kr.
Vinduer	Udskiftning af eksisterende vinduer	190 kWh Fjernvarme	100 kr.
Yderdøre	Udskiftning af eksisterende yderdør	320 kWh Fjernvarme	200 kr.
Yderdøre	Udskiftning af eksisterende yderdør	330 kWh Fjernvarme	200 kr.
Yderdøre	Udskiftning af eksisterende yderdør	330 kWh Fjernvarme	200 kr.

Yderdøre	Udskiftning af eksisterende yderdør	330 kWh Fjernvarme	200 kr.
Yderdøre	Udskiftning af eksisterende yderdør	330 kWh Fjernvarme	200 kr.
Yderdøre	Udskiftning af eksisterende yderdør	310 kWh Fjernvarme	200 kr.
Yderdøre	Udskiftning af eksisterende yderdør	310 kWh Fjernvarme	200 kr.
Yderdøre	Udskiftning af eksisterende yderdør	310 kWh Fjernvarme	200 kr.
Yderdøre	Udskiftning af eksisterende yderdør	310 kWh Fjernvarme	200 kr.
Yderdøre	Udskiftning af eksisterende yderdør	310 kWh Fjernvarme	200 kr.
Yderdøre	Udskiftning af eksisterende yderdør	320 kWh Fjernvarme	200 kr.
Yderdøre	Udskiftning af eksisterende yderdør	300 kWh Fjernvarme	200 kr.

BAGGRUNDSINFORMATION

BYGNINGSBESKRIVELSE

Bygning 20. Hus nr. 401, Type A

Adresse	Tornskadevej 401, 4900 Nakskov
BBR nr	360-15264-20
Bygningens anvendelse i følge BBR	Række-, kæde-, eller dobbelthus (lodret adskillelse
Opførelsesår	1983
År for væsentlig renovering	Ikke angivet
Varmeforsyning	Fjernvarme
Supplerende varme	Ingen
Boligareal i følge BBR	60 m²
Erhvervsareal i følge BBR	0 m²
Opvarmet bygningsareal	60 m²
Heraf tagetage opvarmet	0 m²
Heraf kælderetage opvarmet	0 m²
Uopvarmet kælderetage	0 m²

Energimærke	C
Energimærke efter rentable besparelsesforslag	B
Energimærke efter alle besparelsesforslag	B

OPLYST FORBRUG INKL. MOMS OG AFGIFTER

Denne rapport er udskrevet fra www.boligejer.dk, og er derfor tilgængelig for offentligheden. Det faktiske energiforbrug i bygningen og omkostningerne til dækning af det, fremgår ikke af rapporten, da denne oplysning er fortrolig for enfamiliehuse.

BYGNINGSBESKRIVELSE

Bygning 20. Hus nr. 403, Type B

Adresse	Tornskadevej 403, 4900 Nakskov
BBR nr	360-15264-20
Bygningens anvendelse i følge BBR	Række-, kæde-, eller dobbelthus (lodret adskillelse
Opførelsesår	1983
År for væsentlig renovering	Ikke angivet
Varmeforsyning	Fjernvarme
Supplerende varme	Ingen
Boligareal i følge BBR	77 m²
Erhvervsareal i følge BBR	0 m²
Opvarmet bygningsareal	77 m²
Heraf tagetage opvarmet	0 m²
Heraf kælderetage opvarmet	0 m²
Uopvarmet kælderetage	0 m²

Energimærke	B
Energimærke efter rentable besparelsesforslag	A2010
Energimærke efter alle besparelsesforslag	A2010

OPLYST FORBRUG INKL. MOMS OG AFGIFTER

Denne rapport er udskrevet fra www.boligejer.dk, og er derfor tilgængelig for offentligheden. Det faktiske energiforbrug i bygningen og omkostningerne til dækning af det, fremgår ikke af rapporten, da denne oplysning er fortrolig for enfamiliehuse.

BYGNINGSBESKRIVELSE

Bygning 20. Hus nr. 405, Type B

Adresse	Tornskadevej 405, 4900 Nakskov
BBR nr	360-15264-20
Bygningens anvendelse i følge BBR	Række-, kæde-, eller dobbelthus (lodret adskillelse
Opførelsesår	1983
År for væsentlig renovering	Ikke angivet
Varmeforsyning	Fjernvarme
Supplerende varme	Ingen
Boligareal i følge BBR	77 m²
Erhvervsareal i følge BBR	0 m²
Opvarmet bygningsareal	77 m²
Heraf tagetage opvarmet	0 m²
Heraf kælderetage opvarmet	0 m²
Uopvarmet kælderetage	0 m²

Energimærke	B
Energimærke efter rentable besparelsesforslag	A2010
Energimærke efter alle besparelsesforslag	A2010

OPLYST FORBRUG INKL. MOMS OG AFGIFTER

Denne rapport er udskrevet fra www.boligejer.dk, og er derfor tilgængelig for offentligheden. Det faktiske energiforbrug i bygningen og omkostningerne til dækning af det, fremgår ikke af rapporten, da denne oplysning er fortrolig for enfamiliehuse.

BYGNINGSBESKRIVELSE

Bygning 20. Hus nr. 407, Type B

Adresse	Tornskadevej 407, 4900 Nakskov
BBR nr	360-15264-20
Bygningens anvendelse i følge BBR	Række-, kæde-, eller dobbelthus (lodret adskillelse
Opførelsesår	1983
År for væsentlig renovering	Ikke angivet
Varmeforsyning	Fjernvarme
Supplerende varme	Ingen
Boligareal i følge BBR	77 m²
Erhvervsareal i følge BBR	0 m²
Opvarmet bygningsareal	77 m²
Heraf tagetage opvarmet	0 m²
Heraf kælderetage opvarmet	0 m²
Uopvarmet kælderetage	0 m²

Energimærke	B
Energimærke efter rentable besparelsesforslag	A2010
Energimærke efter alle besparelsesforslag	A2010

OPLYST FORBRUG INKL. MOMS OG AFGIFTER

Denne rapport er udskrevet fra www.boligejer.dk, og er derfor tilgængelig for offentligheden. Det faktiske energiforbrug i bygningen og omkostningerne til dækning af det, fremgår ikke af rapporten, da denne oplysning er fortrolig for enfamiliehuse.

BYGNINGSBESKRIVELSE

Bygning 20. Hus nr. 409, Type A

Adresse .....Tornskadevej 409, 4900 Nakskov
BBR nr.....360-15264-20
Bygningens anvendelse i følge BBR.....Række-, kæde-, eller dobbelthus (lodret adskillelse
Opførelsesår 1983
År for væsentlig renovering.....Ikke angivet
Varmeforsyning.....Fjernvarme
Supplerende varme.....Ingen
Boligareal i følge BBR .....60 m²
Erhvervsareal i følge BBR .....0 m²
Opvarmet bygningsareal.....60 m²
Heraf tagetage opvarmet.....0 m²
Heraf kælderetage opvarmet .....0 m²
Uopvarmet kælderetage.....0 m²

Energimærke C
Energimærke efter rentable besparelsesforslag .....B
Energimærke efter alle besparelsesforslag.....A2010

OPLYST FORBRUG INKL. MOMS OG AFGIFTER

Denne rapport er udskrevet fra www.boligejer.dk, og er derfor tilgængelig for offentligheden. Det faktiske energiforbrug i bygningen og omkostningerne til dækning af det, fremgår ikke af rapporten, da denne oplysning er fortrolig for enfamiliehuse.

BYGNINGSBESKRIVELSE

Bygning 20. Hus nr. 411, Type B

Adresse .....Tornskadevej 411, 4900 Nakskov
BBR nr.....360-15264-20
Bygningens anvendelse i følge BBR.....Række-, kæde-, eller dobbelthus (lodret adskillelse
Opførelsesår 1983
År for væsentlig renovering.....Ikke angivet
Varmeforsyning.....Fjernvarme
Supplerende varme.....Ingen
Boligareal i følge BBR .....77 m²
Erhvervsareal i følge BBR .....0 m²
Opvarmet bygningsareal.....77 m²
Heraf tagetage opvarmet.....0 m²
Heraf kælderetage opvarmet .....0 m²
Uopvarmet kælderetage.....0 m²

Energimærke .....B
Energimærke efter rentable besparelsesforslag A2010
Energimærke efter alle besparelsesforslag.....A2010

OPLYST FORBRUG INKL. MOMS OG AFGIFTER

Denne rapport er udskrevet fra www.boligejer.dk, og er derfor tilgængelig for offentligheden. Det faktiske energiforbrug i bygningen og omkostningerne til dækning af det, fremgår ikke af rapporten, da denne oplysning er fortrolig for enfamiliehuse.

BYGNINGSBESKRIVELSE

Bygning 21. Hus nr. 413, Type A

Adresse .....Tornskadevej 413, 4900 Nakskov
BBR nr.....360-15264-21
Bygningens anvendelse i følge BBR.....Række-, kæde-, eller dobbelthus (lodret adskillelse
Opførelsesår 1983
År for væsentlig renovering.....Ikke angivet
Varmeforsyning.....Fjernvarme
Supplerende varme.....Ingen
Boligareal i følge BBR .....60 m²
Erhvervsareal i følge BBR .....0 m²
Opvarmet bygningsareal.....60 m²
Heraf tagetage opvarmet.....0 m²
Heraf kælderetage opvarmet .....0 m²
Uopvarmet kælderetage.....0 m²

Energimærke C
Energimærke efter rentable besparelsesforslag .....B
Energimærke efter alle besparelsesforslag.....B

OPLYST FORBRUG INKL. MOMS OG AFGIFTER

Denne rapport er udskrevet fra www.boligejer.dk, og er derfor tilgængelig for offentligheden. Det faktiske energiforbrug i bygningen og omkostningerne til dækning af det, fremgår ikke af rapporten, da denne oplysning er fortrolig for enfamiliehuse.

BYGNINGSBESKRIVELSE

Bygning 21. Hus nr. 415, Type B

Adresse .....Tornskadevej 415, 4900 Nakskov
BBR nr.....360-15264-21
Bygningens anvendelse i følge BBR.....Række-, kæde-, eller dobbelthus (lodret adskillelse
Opførelsesår 1983
År for væsentlig renovering.....Ikke angivet
Varmeforsyning.....Fjernvarme
Supplerende varme.....Ingen
Boligareal i følge BBR .....77 m²
Erhvervsareal i følge BBR .....0 m²
Opvarmet bygningsareal.....77 m²
Heraf tagetage opvarmet.....0 m²
Heraf kælderetage opvarmet .....0 m²
Uopvarmet kælderetage.....0 m²

Energimærke .....B
Energimærke efter rentable besparelsesforslag A2010
Energimærke efter alle besparelsesforslag.....A2010

OPLYST FORBRUG INKL. MOMS OG AFGIFTER

Denne rapport er udskrevet fra www.boligejer.dk, og er derfor tilgængelig for offentligheden. Det faktiske energiforbrug i bygningen og omkostningerne til dækning af det, fremgår ikke af rapporten, da denne oplysning er fortrolig for enfamiliehuse.

BYGNINGSBESKRIVELSE

Bygning 21. Hus nr. 417, Type G

Adresse .....Tornskadevej 417, 4900 Nakskov
BBR nr.....360-15264-21
Bygningens anvendelse i følge BBR.....Række-, kæde-, eller dobbelthus (lodret adskillelse
Opførelsesår 1983
År for væsentlig renovering.....Ikke angivet
Varmeforsyning.....Fjernvarme
Supplerende varme.....Ingen
Boligareal i følge BBR .....25 m²
Erhvervsareal i følge BBR .....0 m²
Opvarmet bygningsareal.....25 m²
Heraf tagetage opvarmet.....0 m²
Heraf kælderetage opvarmet .....0 m²
Uopvarmet kælderetage.....0 m²

Energimærke .....B
Energimærke efter rentable besparelsesforslag .....B
Energimærke efter alle besparelsesforslag.....A2010

OPLYST FORBRUG INKL. MOMS OG AFGIFTER

Denne rapport er udskrevet fra www.boligejer.dk, og er derfor tilgængelig for offentligheden. Det faktiske energiforbrug i bygningen og omkostningerne til dækning af det, fremgår ikke af rapporten, da denne oplysning er fortrolig for enfamiliehuse.

BYGNINGSBESKRIVELSE

Bygning 21. Hus nr. 419, Type A

Adresse .....Tornskadevej 419, 4900 Nakskov
BBR nr.....360-15264-21
Bygningens anvendelse i følge BBR.....Række-, kæde-, eller dobbelthus (lodret adskillelse
Opførelsesår 1983
År for væsentlig renovering.....Ikke angivet
Varmeforsyning.....Fjernvarme
Supplerende varme.....Ingen
Boligareal i følge BBR .....60 m²
Erhvervsareal i følge BBR .....0 m²
Opvarmet bygningsareal.....60 m²
Heraf tagetage opvarmet.....0 m²
Heraf kælderetage opvarmet .....0 m²
Uopvarmet kælderetage.....0 m²

Energimærke C
Energimærke efter rentable besparelsesforslag .....B
Energimærke efter alle besparelsesforslag.....A2010

OPLYST FORBRUG INKL. MOMS OG AFGIFTER

Denne rapport er udskrevet fra www.boligejer.dk, og er derfor tilgængelig for offentligheden. Det faktiske energiforbrug i bygningen og omkostningerne til dækning af det, fremgår ikke af rapporten, da denne oplysning er fortrolig for enfamiliehuse.

BYGNINGSBESKRIVELSE

Bygning 21. Hus nr. 421, Type A

Adresse .....Tornskadevej 421, 4900 Nakskov
BBR nr.....360-15264-21
Bygningens anvendelse i følge BBR.....Række-, kæde-, eller dobbelthus (lodret adskillelse
Opførelsesår 1983
År for væsentlig renovering.....Ikke angivet
Varmeforsyning.....Fjernvarme
Supplerende varme.....Ingen
Boligareal i følge BBR .....60 m²
Erhvervsareal i følge BBR .....0 m²
Opvarmet bygningsareal.....60 m²
Heraf tagetage opvarmet.....0 m²
Heraf kælderetage opvarmet .....0 m²
Uopvarmet kælderetage.....0 m²

Energimærke C
Energimærke efter rentable besparelsesforslag .....B
Energimærke efter alle besparelsesforslag.....A2010

OPLYST FORBRUG INKL. MOMS OG AFGIFTER

Denne rapport er udskrevet fra www.boligejer.dk, og er derfor tilgængelig for offentligheden. Det faktiske energiforbrug i bygningen og omkostningerne til dækning af det, fremgår ikke af rapporten, da denne oplysning er fortrolig for enfamiliehuse.

BYGNINGSBESKRIVELSE

Bygning 21. Hus nr. 423, Type A

Adresse .....Tornskadevej 423, 4900 Nakskov
BBR nr.....360-15264-21
Bygningens anvendelse i følge BBR.....Række-, kæde-, eller dobbelthus (lodret adskillelse
Opførelsesår 1983
År for væsentlig renovering.....Ikke angivet
Varmeforsyning.....Fjernvarme
Supplerende varme.....Ingen
Boligareal i følge BBR .....60 m²
Erhvervsareal i følge BBR .....0 m²
Opvarmet bygningsareal.....60 m²
Heraf tagetage opvarmet.....0 m²
Heraf kælderetage opvarmet .....0 m²
Uopvarmet kælderetage.....0 m²

Energimærke C
Energimærke efter rentable besparelsesforslag .....B
Energimærke efter alle besparelsesforslag.....B

OPLYST FORBRUG INKL. MOMS OG AFGIFTER

Denne rapport er udskrevet fra www.boligejer.dk, og er derfor tilgængelig for offentligheden. Det faktiske energiforbrug i bygningen og omkostningerne til dækning af det, fremgår ikke af rapporten, da denne oplysning er fortrolig for enfamiliehuse.

KOMMENTARER TIL BYGNINGSBESKRIVELSERNE

Det registrerede opvarmede etageareal stemmer overens med oplysningerne i BBR-ejermeddelelsen.

KOMMENTARER TIL DET OPLYSTE OG BEREGNEDE FORBRUG

Denne rapport er udskrevet fra www.boligejer.dk, og er derfor tilgængelig for offentligheden. Det faktiske energiforbrug i bygningen og omkostningerne til dækning af det, fremgår ikke af rapporten, da denne oplysning er fortrolig for enfamiliehuse.

ANVENDTE PRISER INKL. AFGIFTER VED BEREGNING AF BESPARELSER

Ved beregning af energibesparelser anvendes nedenstående energipriser:

Fjernvarme	0,51 kr. per kWh
	25.009 kr. i fast afgift per år
Elektricitet til andet end opvarmning	2,20 kr. per kWh

Til beregning af rapportens forbedringsforslag er der anvendt estimerede priser, der kan variere en del fra aktuelle tilbudspriser, afhængig af både regionale forhold og valg af leverandør.

Overslagspriserne i denne beregning indeholder både materialepris, timeløn, moms og afgifter. Eventuelle udgifter til løbende drift og vedligehold er ikke indeholdt.

Alle anvendte priser er inkl. moms.

FORBEHOLD FOR PRISER PÅ INVESTERING I ENERGIBESPARELSER

Energimærkets besparelsesforslag er baseret på energikonsulentens erfaring og vurdering. Før energispareforslagene iværksættes, bør der altid indhentes tilbud fra flere leverandører. Desuden bør det undersøges, om der kræves en myndighedsgodkendelse.

HJÆLP TIL GENNEMFØRELSE AF ENERGIBESPARELSER

Energikonsulenten kan fortælle dig hvilke forudsætninger der er lagt til grund for de enkelte besparelsesforslag. På www.byggeriogenergi.dk kan du og din håndværker finde vejledninger til hvordan man energiforbedrer de forskellige dele af din bygning. På www.sparenergi.dk finder du, under forbruger, råd og værktøjer til energibesparelser i bygninger. Dit energiselskab kan i mange tilfælde være behjælpelig med gennemførelse af energibesparelser.

Energistyrelsen har udviklet BedreBolig-ordningen, der gør det nemmere for dig som husejer at renovere din bolig på en energirigtig måde. Tag en uforpligtende snak med en BedreBolig-rådgiver. Se mere på www.sparenergi.dk.

FIRMA

Firmanummer 600573
CVR-nummer 32337740

Sustainsolutions
Bragesgade 10 E, 2200 København N
https://sustain.dk/

ms@sustain.dk
tlf. 7220 0866

Ved energikonsulent
Martin Seemann

KLAGEMULIGHEDER

Du kan som ejer eller køber af ejendommen klage over faglige og kvalitetsmæssige forhold vedrørende energimærkningen. Klagen skal i første omgang rettes til det certificerede energimærkningsfirma, der har udarbejdet mærkningen.

Klagen skal være modtaget hos det certificerede energimærkningsfirma, senest:
• 1 år efter energimærkningsrapportens dato, eller
• 1 år efter den overtagelsesdag, som er aftalt mellem sælger og køber, hvis bygningen efter indberetningen af energimærkningsrapporten har fået ny ejer, dog senest 6 år efter energimærkningsrapportens datering.

Klagen skal indgives på et skema, som er udarbejdet af Energistyrelsen. Dette skema finder du på https://ens.dk/ansvarsomraader/energimaerkning-af-bygninger/klagevejledning

Det certificerede energimærkningsfirma behandler klagen og meddeler skriftligt sin afgørelse af klagen til dig som klager. Det certificerede energimærkningsfirmas afgørelse kan herefter påklages til Energistyrelsen. Dette skal ske inden 4 uger efter modtagelsen af det certificerede energimærkningsfirmas afgørelse af sagen.

Klagen kan i alle tilfælde indbringes af bygningens ejer, herunder i givet fald en ejerforening, en andelsforening, anpartsforening eller et boligselskab, ejere af ejerlejligheder, andelshavere, anpartshavere og aktionærer i et boligselskab, samt købere eller erhververe af energimærkede bygninger eller lejligheder.

Reglerne fremgår af §§ 38 og 39 i bekendtgørelse nr. 793 af 7. juli 2019 med senere ændringer.

Energistyrelsen fører tilsyn med energimærkningsordningen. Til brug for stikprøvekontrol af om energimærkningspligten er overholdt, kan Energistyrelsen indhente oplysninger i elektronisk form fra andre offentlige myndigheder om bygninger og ejerforhold mv. med henblik på at kunne foretage samkøring af registre i kontroløjemed.

Energistyrelsens adresse er:

Energistyrelsen
Carsten Niebuhrs Gade 43
1577 København V
E-mail: ens@ens.dk

Energimærke

Tornskadevej 211
4900 Nakskov



Energistyrelsen

Gyldig fra den 7. juni 2021 til den 7. juni 2031

Energimærkningsnummer 311526179

Energimærke

Bygning 20. Hus nr. 401, Type A
Tornskadevej 401
4900 Nakskov



Energistyrelsen

Gyldig fra den 7. juni 2021 til den 7. juni 2031

Energimærkningsnummer 311526179

Energimærke

Bygning 20. Hus nr. 403, Type B
Tornskadevej 403
4900 Nakskov



Energistyrelsen

Gyldig fra den 7. juni 2021 til den 7. juni 2031

Energimærkningsnummer 311526179

Energimærke

Bygning 20. Hus nr. 405, Type B
Tornskadevej 405
4900 Nakskov



Energistyrelsen

Gyldig fra den 7. juni 2021 til den 7. juni 2031

Energimærkningsnummer 311526179

Energimærke

Bygning 20. Hus nr. 407, Type B
Tornskadevej 407
4900 Nakskov



Energistyrelsen

Gyldig fra den 7. juni 2021 til den 7. juni 2031

Energimærkningsnummer 311526179

Energimærke

Bygning 20. Hus nr. 409, Type A
Tornskadevej 409
4900 Nakskov



Energistyrelsen

Gyldig fra den 7. juni 2021 til den 7. juni 2031

Energimærkningsnummer 311526179

Energimærke

Bygning 20. Hus nr. 411, Type B
Tornskadevej 411
4900 Nakskov



Energistyrelsen

Gyldig fra den 7. juni 2021 til den 7. juni 2031

Energimærkningsnummer 311526179

Energimærke

Bygning 21. Hus nr. 413, Type A
Tornskadevej 413
4900 Nakskov



Energistyrelsen

Gyldig fra den 7. juni 2021 til den 7. juni 2031

Energimærkningsnummer 311526179

Energimærke

Bygning 21. Hus nr. 415, Type B
Tornskadevej 415
4900 Nakskov



Energistyrelsen

Gyldig fra den 7. juni 2021 til den 7. juni 2031

Energimærkningsnummer 311526179

Energimærke

Bygning 21. Hus nr. 417, Type G
Tornskadevej 417
4900 Nakskov



Energistyrelsen

Gyldig fra den 7. juni 2021 til den 7. juni 2031

Energimærkningsnummer 311526179

Energimærke

Bygning 21. Hus nr. 419, Type A
Tornskadevej 419
4900 Nakskov



Energistyrelsen

Gyldig fra den 7. juni 2021 til den 7. juni 2031

Energimærkningsnummer 311526179

Energimærke

Bygning 21. Hus nr. 421, Type A
Tornskadevej 421
4900 Nakskov



Energistyrelsen

Gyldig fra den 7. juni 2021 til den 7. juni 2031

Energimærkningsnummer 311526179

Energimærke

Bygning 21. Hus nr. 423, Type A
Tornskadevej 423
4900 Nakskov



Energistyrelsen

Gyldig fra den 7. juni 2021 til den 7. juni 2031

Energimærkningsnummer 311526179