Energistyrelsen

ENERGIMÆRKNINGSRAPPORT

ENERGIMÆRKE OG FORSLAG TIL ENERGIFORBEDRINGER

Sønderskovvej 12
8560 Kolind

DIN BOLIG HAR ENERGIMÆRKE **D**

Du betaler hvert år 13.714 kr. mere, end du behøver i energiudgifter*

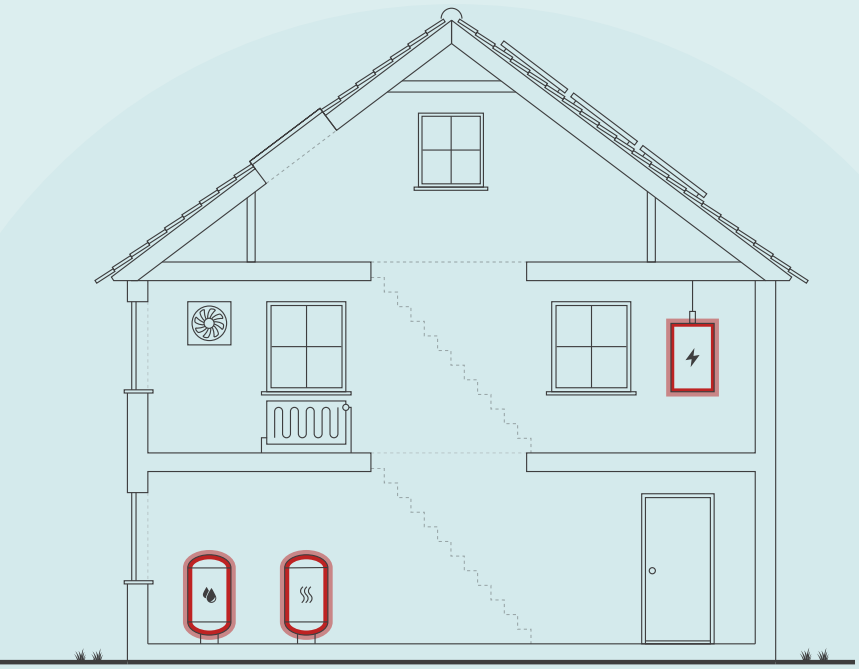

ENERGIKONSULENTENS BEDSTE ANBEFALINGER

1 Isolering af tilslutningsrør til vandvarmer med 50 mm

Årlig besparelse:	853 kr.
Investering:	740 kr.

2 Konvertering til varmepumpe

Årlig besparelse:	12.009 kr.
Investering:	99.000 kr.

3 Udskiftning af cirkulationspumpe

Årlig besparelse:	541 kr.
Investering:	4.800 kr.

Skitsen illustrerer en generisk bygning, baseret på bygningens karaktertræk. Ikonforklaring kan ses under afsnittet IKONFORKLARING.

DIT ÅRLIGE BESPARELSESPOTENTIALE*

	I DAG	EFTER RENTABLE TILTAG	DU SPARER ÅRLIGT
El til varme:	0 kr.	17.563 kr.	-17.563 kr.
El til andet:	11.434 kr.	10.740 kr.	694 kr.
Oliekedel:	30.583 kr.	0 kr.	30.583 kr.
Samlet energiudgift	42.017 kr.	28.303 kr.	13.714 kr.
Samlet CO_2-udledning	6,99 ton	2,65 ton	4,34 ton

* Tallene er baseret på en standardiseret brug af bygningen. Se siden: FORMÅLET MED ENERGIMÆRKNINGEN.

FORBEDRING AF ENERGIMÆRKET VED GENNEMFØRSEL AF ALLE RENTABLE FORSLAG:

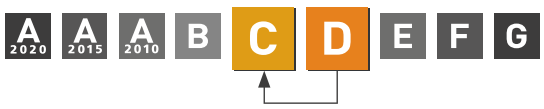

Adresse
Sønderskovvej 12
8560 Kolind

Energimærkningsnummer
311557145

Gyldighedsperiode
24. oktober 2021 - 24. oktober 2031

Udarbejdet af
Botjek A/S
CVR-nr.: CVR nr: 30711602

På denne side får du hjælp til at igangsætte de energiforbedringer, som energikonsulenten har fremhævet. Du kan sammenligne tiltagene på tværs af økonomi, klima og praktiske forhold, ligesom der til hvert forslag er en trinvis guide til at komme i gang med energiforbedringerne.

På de følgende sider i rapporten finder du detaljeret information om energikonsulentens forbedringsforslag.

ISOLERING AF TILSLUTNINGSRØR TIL VANDVARMER MED 50 MM

1. Find en håndværker eller anden relevant fagperson som kan hjælpe dig med planlægning og udførelse af din energiforbedring.
2. Undersøg nærmere om isolering af tilslutningsrør til vandvarmer med 50 mm
3. Læs mere om energiforbedringer på sparenergi.dk
4. Indhent et eller flere tilbud på energiforbedringen, udvælg den løsning, der passer dig bedst, og begynd din energiforbedring.

Besparelse
853 kr./årligt

CO_2-reduktion
166 kg./årligt

Investering
740 kr.

Renoveringstid
Op til 2 dage

KONVERTERING TIL VARMEPUMPE

1. Find en håndværker eller anden relevant fagperson som kan hjælpe dig med planlægning og udførelse af din energiforbedring.
2. På Sparenergi.dk kan du få inspiration til energiforbedringen om "Skift til luft til vand-varmepumpe"
3. Læs mere om den konkrete energiforbedring på www.sparenergi.dk/skift-til-luft-til-vandvarmepumpe
4. Indhent et eller flere tilbud på energiforbedringen, udvælg den løsning, der passer dig bedst, og begynd din energiforbedring.

Besparelse
12.009 kr./årligt

CO_2-reduktion
4.181 kg./årligt

Investering
99.000 kr.

Renoveringstid
Fra 2 dage til 1 uge

UDSKIFTNING AF CIRKULATIONSPUMPE

1. Find en håndværker eller anden relevant fagperson som kan hjælpe dig med planlægning og udførelse af din energiforbedring.
2. På Sparenergi.dk kan du få inspiration til energiforbedringen om "Ny cirkulationspumpe"
3. Læs mere om den konkrete energiforbedring på www.sparenergi.dk/ny-cirkulationspumpe
4. Indhent et eller flere tilbud på energiforbedringen, udvælg den løsning, der passer dig bedst, og begynd din energiforbedring.

Besparelse
541 kr./årligt

CO_2-reduktion
49 kg./årligt

Investering
4.800 kr.

Renoveringstid
Op til 2 dage

ENERGIPRISER

Svingende energipriser har ikke betydning for bygningens energimærke, men har indflydelse på energiøkonomien anført på forsiden. Nogle energimærker er udarbejdet i perioder, hvor energipriserne har været betydeligt højere end andre. Ved høje energipriser kan værdien af besparelsesforslag blive større, hvilket betyder, at det kan give økonomisk mening at gennemføre flere forslag.

HJÆLP TIL GENNEMFØRELSE AF ENERGIBESPARELSER OG RÅD OM FINANSIERING

Energikonsulenten kan fortælle dig, hvilke forudsætninger der ligger til grund for de enkelte forbedringsforslag. På sparenergi.dk kan du læse mere om energirenoveringer og finde inspiration og hjælp til at igangsætte en energirenovering. Find f.eks. Bygningsguiden, hvor vi har samlet viden om de mest almindelige hustyper i Danmark – så du kan få overblik over, hvordan man opnår en bedre bolig, der både er energieffektiv, har et godt indeklima og er tidssvarende.

Kontakt din bank: Flere banker tilbyder klima- og energieffektiviseringslån med lav rente. Ring til din bank og hør hvad de kan tilbyde.

ALLE RAPPORTENS ANBEFALINGER

På denne side kan du sammenligne økonomi og klimaeffekt for alle rapportens forbedringsforslag.

RENTABLE RENOVERINGSFORSLAG			
RENOVERINGSFORSLAG	**ÅRLIG BESPARELSE***	**INVESTERING**	**REDUKTION I ÅRLIGT UDLEDT CO_2**
YDERDØRE Ny terrassedør, altandør og entredør med 3 lags energiruder	1.390 kr.	34.150 kr.	270 kg CO_2
VARMEANLÆG Konvertering til varmepumpe	12.009 kr.	99.000 kr.	4.181 kg CO_2
VARMEFORDELINGSPUMPER Udskiftning af cirkulationspumpe	541 kr.	4.800 kr.	49 kg CO_2
VARMTVANDSBEHOLDER Isolering af tilslutningsrør til vandvarmer med 50 mm	853 kr.	740 kr.	166 kg CO_2
ANDRE FORSLAG DER KAN VÆRE RENTABLE, HVIS DE UDFØRES SAMMEN MED ANDRE RENOVERINGER			
LOFTRUM Efterisolering af skråvæg	1.444 kr.		280 kg CO_2
LETTE YDERVÆGGE Efterisolering af kvistflunke	232 kr.		45 kg CO_2
FACADEVINDUER Nye koblede rammer/forsatsruder med energiglas.	894 kr.		173 kg CO_2
TERRÆNDÆK Etablering af nyt terrændæk	3.055 kr.		593 kg CO_2

* Tallene er baseret på en standardiseret brug af bygningen. Se siden: FORMÅLET MED ENERGIMÆRKNINGEN.

FORMÅLET MED ENERGIMÆRKNINGEN

Energimærkning af bygninger har to formål: Mærkningen synliggør bygningens beregnede energibehov og er derfor en form for varedeklaration, når en bygning sælges eller udlejes. På baggrund af det beregnede energibehov tildeles boligen en karakter på energimærkningsskalaen fra A2020 til G.

Rapporten giver et overblik over de energimæssige forbedringer af boligen, som er rentable at gennemføre eller kan være rentable, hvis de udføres sammen med andre renoveringer. Rapporten beskriver hvad forbedringerne går ud på, hvad de koster at gennemføre, hvor meget energi og CO2 man sparer, og hvor stor besparelse der kan opnås på el- og varmeregninger ud fra det beregnede energibehov.

DERFOR SKAL DU GENNEMFØRE ENERGIFORBEDRINGER:

BEDRE INDEKLIMA
Når du energiforbedrer kan det have en positiv betydning for indeklimaet.

VARMERE OVERFLADER
Dit hus bliver bedre til at holde på varmen, så du får mere gavn af de dele af huset, der før var for kolde til at bruge i hverdagen.

ØGET KOMFORT
Du får nemmere ved at holde den rette temperatur i boligen, så den bliver rarere at være i.

MINDRE TRÆK
Din bolig bliver tættere, så det ikke længere trækker fra de steder, hvor du før var generet af kulde og træk.

Det beregnede energibehov er en ret præcis indikator for bygningens energimæssige kvalitet – i modsætning til det faktiske forbrug, som naturligvis er stærkt afhængigt både af vejret og af de vaner, som bygningens brugere har. Nogle sparer på varmen, mens andre fyrer for åbne vinduer eller bruger store mængder varmt vand.

For at kunne sammenligne bygningers energimæssige kvalitet, beregnes bygningens beregnede energibehov ud fra en række standardantagelser for vejr, familiestørrelse, indendørstemperatur, adfærd m.v. Nedenfor ses de mest centrale antagelser for det beregnede energibehov.

FIRE ÅRSAGER TIL AT HUSETS FAKTISKE VARMEREGNING KAN AFVIGE FRA DET BEREGNEDE ENERGIBEHOV I RAPPORTEN:

FAMILIESTØRRELSE
Der antages en gennemsnitlig familiestørrelse relativt til husets størrelse. Den faktiske varmeregning kan afvige, hvis der bo flere eller færre end antaget.

INDENDØRSTEMPERATUR
Der antages en konstant opvarmning af huset til 20°C. Den faktiske varmeregning kan afvige, hvis beboerne ønsker en højere eller lavere temperatur.

VARMTVANDSFORBRUG
Der antages et gennemsnitligt forbrug af varmt vand relativt til husets størrelse. Den faktiske varmeregning kan afvige, hvis beboerne bruger mere eller mindre varmt vand.

VEJRFORHOLD
Der antages gennemsnitlige vejrforhold. Den faktiske varmeregning kan afvige, hvis vinteren er særlig varm eller kold.

BAGGRUNDSINFORMATION



BYGNINGSBESKRIVELSE / Sønderskovvej 12 - 001

ADRESSE			BBR NR.	BFE NR.
Sønderskovvej 12, 8560 Kolind			706-018793-001	4138612
BYGNINGENS ANVENDELSE I FØLGE BBR				**OPFØRELSESÅR**
Enfamiliehus				1910
ÅR FOR VÆSENTLIG RENOVERING	**VARMEFORSYNING**	**SUPPLERENDE VARME**	**BOLIGAREAL I BBR**	**ERHVERVSAREAL I BBR**
1978	Fyringsgasolie (liter)	Ikke angivet	195 m²	0 m²
OPVARMET BYGNINGSAREAL	**HERAF TAGETAGE OPVARMET**	**HERAF KÆLDERETAGE OPVARMET**	**UOPVARMET KÆLDERETAGE**	
156 m²	62 m²	0 m²	0 m²	

D	C	B
ENERGIMÆRKE	ENERGIMÆRKE EFTER RENTABLE BESPARELSESFORSLAG	ENERGIMÆRKE EFTER ALLE BESPARELSESFORSLAG

BYGNINGENS BEREGNEDE ENERGIBEHOV**

Opvarmning

FORSYNINGSFORM	VARMEBEHOV I kWh	OMREGNET TIL ENERGIENHED FOR FORSYNINGSFORM
Fyringsgasolie	22.400	2.218 Liter fyringsgasolie

**Bygningens beregnede energibehov er i denne rapport tilføjet efter energimærkningen er indberettet. Tallene er baseret på de registrerede bygningsdata. Udseendet kan variere fra andre senere indberettede energimærkninger. Dette har ingen indflydelse på kvaliteten af data eller på energimærkningen generelt.

Andre energibehov

EL TIL ANDET*	kWh
El	5.245

*El til bygningsdrift er det elforbrug, der i beregningen går til installationer, f.eks. varmefordelingspumper, ventilation mv. El til forbrug dækker over et standardiseret, gennemsnitligt elforbrug til f.eks. hvidevarer, tv mv. El til forbrug påvirker ikke energimærkekarakteren, men den varme der afgives fra elforbrugende udstyr reducerer bygningens beregnede varmebehov.

ANVENDTE ENERGIPRISER INKL. AFGIFTER VED BEREGNING AF BESPARELSER

Anvendte energipriser ved beregning af energibesparelserne i denne rapport:

Fyringsgasolie
13,79 kr. pr. liter

Elvarme
2,06 kr. pr. kWh

Der er i energimærket anvendt aktuelle energipriser for fyringsgasolie i h.t. dagspris.
Ved konverteringen fra fyringsgasolie til varmepumpe er der i energimærket anvendt aktuelle energipriser for el i h.t. seneste takstblad fra områdets leverandør i h.t. www.elpris.dk.
Der gøres opmærksom på at der kan ydes nedsættelse af elprisen på op til ca. 112 øre pr. kWh på forbrug over 4000 kWh til elopvarmede huse herunder også til huse der opvarmes af varmepumper. Denne nedsættelse er indregnet i energimærket. Det er dog en forudsætning at det fremgår af BBR at huset er elopvarmet.

OPLYST FORBRUG INKL. MOMS OG AFGIFTER

Denne rapport er udskrevet fra www.boligejer.dk, og er derfor tilgængelig for offentligheden. Hvis det faktiske energiforbrug i bygningen og omkostningerne til dækning af det, er registeret ved energimærkningen, fremgår det ikke i denne rapport, da oplysningerne er fortrolige for enfamiliehuse.

FORBEHOLD FOR PRISER PÅ INVESTERING I ENERGIBESPARELSE

Energimærkets besparelsesforslag er baseret på energikonsulentens erfaring og vurdering. Før energibesparelsesforslagene iværksættes, bør der altid indhentes tilbud fra flere leverandører, da de angivne priser alene skal betragtes som vejledende. Desuden bør det undersøges om energiforbedringen kræver myndighedsgodkendelse.

Årligt abonnement for salg af el bør undersøges nærmere, da dette variere meget på det frie el marked.

For en konkret vurdering af ejendommens isoleringsmæssige tilstand, skal der udføres destruktive indgreb i klimaskærmen.

DESTRUKTIVE UNDERSØGELSER

Der er i forbindelse med bygningsbesigtigelsen givet tilladelse til destruktive undersøgelser. I afsnittet ENERGIKONSULENTENS SUPPLERENDE KOMMENTARER har energikonsulenten uddybet resultatet af undersøgelserne.

FIRMA

Firmanummer: 600078
CVR-nummer: CVR nr: 30711602

Botjek A/S
Botjek Center Østjylland, Stokagervej 5B -14
8240 Risskov

www.botjek.dk
ostjylland@botjek.dk
tlf. 88271782

Ved energikonsulent
Jens Peder Kaag Olling

RAPPORTENS GYLDIGHED

Gyldig fra 24. oktober 2021 til den 24. oktober 2031

KLAGEMULIGHEDER

Tror du, der er fejl i rapporten, eller ønsker du at klage over energimærkningen, skal du rette henvendelse til det certificerede energimærkningsfirma, der har udarbejdet mærkningen.
Ejeren af bygningen eller enheden kan klage. Klagen skal være modtaget hos det certificerede energimærkningsfirma, senest:

- 1 år efter energimærkningsrapportens dato, eller
- 1 år efter bygningens overtagelsesdag, som er aftalt mellem sælger og køber, hvis bygningen efter indberetningen af energimærkningsrapporten har fået ny ejer - dog senest 6 år efter energimærkningsrapportens datering.

Reglerne om klageadgang står i gældende bekendtgørelse om energimærkning af bygninger. Klik ind på linket og læs mere om, hvordan du indgiver en klage.

www.ens.dk/ansvarsomraader/energimaerkning-af-bygninger/klagevejledning

Det certificerede energimærkningsfirma behandler klagen og bør meddele sin skriftlige afgørelse af klagen inden for 4 uger.

BEHANDLING AF OPLYSNINGER

Energistyrelsen er ansvarlig for behandlingen af oplysninger om bygningen, herunder offentliggørelse af energimærkningsrapporten. Du kan læse mere om reglerne, samt hvordan vi behandler oplysninger på vores hjemmeside.

www.ens.dk/ansvarsomraader/energimaerkning-af-bygninger/lovgivning-om-energimaerkning

ENERGIKONSULENTENS SUPPLERENDE KOMMENTARER

Ejendommen er et enfamiliehus fra år 1910 der jf. BBR er væsentlig om- eller tilbygget i 1978.
Bygningen anvendes til helårsbeboelse.
Bygningen er på flere punkter forbedret energimæssigt siden opførelsen, men lever ikke op til et niveau der svarer til kravene i det nye bygningsreglement.

Opmåling udvendigt af huset er foretaget med lasermåler.

Isoleringstilstanden er konstateret ved stikprøvekontrol i skønnet ud fra målte vægtykkelser, baseret på ejers skriftlige erklæring samt baseret på konsulentens skøn ud fra udførelses-/renoveringstidspunktet.

Der var ingen relevante tegninger eller beskrivelse til rådighed i f.m. udarbejdelsen af energimærket.

Der var på besigtigelsestidspunktet ikke adgang til skunkrum samt til isolering i tagkonstruktioner med skråtage.

KOMMENTARER TIL BYGNINGSBESKRIVELSEN

Ved besigtigelsen forelå der intet tegningsmateriale og ejendommen er kontrol opmålt udvendig af energikonsulenten.

Der er forskel mellem det opmålte opvarmede boligareal og det registrerede boligareal som det fremgår af BBR-ejermeddelelse. Der er kun foretaget en vejledende opmåling til brug for energimærkningen. Det er ejers ansvar at sikre at ejendommen er korrekt opmålt og registreret i BBR-registret.

Bebygget areal er i forbindelse med opmåling til energimærket opmålt til ca. 94 m² og opvarmet areal af tagetagen er opmålt til ca. 62 m². Samlet opvarmet bygningsareal bliver 154 m². På BBR er angivet 110 m² bebygget areal og 85 m² udnyttet tagetage.
Det skal dog oplyses, at i forbindelse med opmåling af det opvarmede areal i tagetagen, er opmålingen ikke udført i h.t. Bygningsreglementets anvisninger for opmåling af udnyttet tagetage.

DESTRUKTIVE UNDERSØGELSER

Der er ikke udført destruktiv undersøgelse.

GENNEMGANG AF BOLIGENS ENERGITILSTAND

På de følgende sider kan du se en detaljeret beskrivelse af energitilstanden af din bolig, energikonsulentens forslag til energiforbedringer og tilhørende energiløsninger.

Nogle forbedringsforslag er rentable. Det betyder, at du sparer mere på dit energiforbrug inden for energiforbedringens levetid, end energiforbedringen koster at gennemføre.

De rentable forslag fremgår med en investeringspris.

Nogle forbedringsforslag kan med fordel overvejes ved renoveringer, eller hvis der er bygningsdele, der alligevel skal udskiftes. Investeringsprisen til forbedringsforslag ved renovering, er ikke angivet da investeringen vil afhænge af den konkrete renovering, som skal ske i forbindelse med besparelsesforslaget.

TAG OG LOFT

LOFTRUM

STATUS

Skråvægge og kvisttage er isoleret med ca. 150 mm mineraluld.
Isolering oplyst af ejer.
Isoleringstykkelsen i skråvæggene opfylder ikke det nuværende bygningsreglements krav.

RENOVERINGSFORSLAG	ÅRLIG BESPARELSE	INVESTERING
Skråvægge anbefales efterisoleret så den samlede isoleringstykkelse bliver på 300 mm isolering. For at opnå den ønskede isoleringstykkelse på skråvægge anbefales det at der påføres indvendig med skelet inkl. isolering. Husk at fjerne eksisterende dampspærre og beklædning på skråvæggen før der påføres indvendigt. Alternativt kan merisolering udføres i forbindelse med udskiftning af tagbelægningen. Vær opmærksom på at forslaget reducerer boligarealet. Før arbejdets udførelse anbefales det at sikre at der er monteret nødvendig dampspærre på den varme side (ind mod de opvarmede rum) og at der er god ventilation af tagkonstruktionen på den kolde side. For fremtidssikring isoleres i stedet op til 400 mm isolering ialt.	1.444 kr.	

LOFTRUM

STATUS

Skunkrum er opfyldt med isolering og der er regnet med ca. 300 mm mineraluld i skunke.
Isolering oplyst af ejer.
Isoleringstykkelsen i konstruktionen opfylder det nuværende bygningsreglements krav.

YDERVÆGGE

LETTE YDERVÆGGE

STATUS

Kvistflunke og kvistfronte er ca. 15 cm isoleret med ca. 100 mm mineraluld.
Isolering skønnet ud fra målt vægtykkelse samt oplyst af ejer.
Isoleringstykkelse i ydervæggene opfylder ikke det nuværende bygningsreglements krav.

RENOVERINGSFORSLAG	ÅRLIG BESPARELSE	INVESTERING
Forslaget viser besparelsespotentialet ved indvendig isoleringsvæg isoleret så den samlede isoleringstykkelse bliver 250 mm. Ovenstående renovering lever op til kravene i det nuværende Bygningsreglementet. Vær opmærksom på at forslaget reducerer boligarealet. Der skal i renoveringsprisen indregnes evt. flytning af radiatorer. Det anbefales evt. at søge ekspertbistand før efterisoleringen udføres.	232 kr.	

MASSIVE YDERVÆGGE

STATUS

Ydervægge består af 26 - 28 cm teglvæg med minimalt hulrum og med indvendige forsatsvægge med ca. 100 mm mineraluld og pladebeklædning.
Isolering oplyst af ejer, skønnet ud fra målt vægtykkelse samt skønnet ud fra husets opførelsestidspunkt.
Isoleringstykkelsen i ydervæggene opfylder ikke det nuværende bygningsreglements krav men er alligevel så gode at udførelse af forsatsvægge med isolering til en samlet isoleringstykkelse på ca. 250 mm ikke vil være rentabelt at udføre med de nuværende energipriser. Desuden vil en indvendig isolering reducere boligarealet væsentligt og en udvendig isolering vil ændre bygningens udseende. Forslaget er derfor ikke prissat.

VINDUER, OVENLYS OG DØRE

FACADEVINDUER

STATUS

2 gavlvinduer til værelse mod nord i tagetagen er monteret med 1 lag glas.
Vinduer mod nord, øst og vest i stueetagen er monteret med 2 lag glas i koblede rammer.

RENOVERINGSFORSLAG	ÅRLIG BESPARELSE	INVESTERING
Ved de oprindelige vinduer med 1 lags glas monteres ny aluforsatsramme med energiglas for at bevare byggningens arkitektoniske udtryk. Ved de oprindelige vinduer med 1 lags glas i koblede rammer monteres nye aluforsatsramme med energiglas for at bevare byggningens arkitektoniske udtryk.	894 kr.	

YDERDØRE

STATUS

Terrassedør mod øst er monteret med 2 lags termoruder.
Altandør mod syd er monteret med 2 lags termoruder.
Entredør er monteret med 2 lags termorude og isoleret fyldning.

RENOVERINGSFORSLAG	ÅRLIG BESPARELSE	INVESTERING
Det anbefales at udskifte terrassedør, altandør og entredør med 2 lags termoruder til ny terrassedør, altandør og entredør med 3 lags energiruder med varm kant der overholder BR18, hvor E-ref er større end -17 kWh/m2 (energimærke B).	1.390 kr.	34.150 kr.

FACADEVINDUER

STATUS

Vinduer mod syd i stueetagen er monteret med 2 lags energiruder med kold kant.
Vinduer i kvist i tagetagen er monteret med 2 lags energiruder med kold kant.
Terrassedør mod syd er monteret med 2 lags energiruder med kold kant.

Energiruder er kontrolleret med lygte og/eller i h.t. tekst i afstandsliste i ruderne.
Skønnet ud fra huller i afstandslister for opfyldning med isolerende luftart.

Vinduer og døre med energiruder overholder ikke bygningsreglementets krav men er alligevel så gode at en udskiftning til vinduer og døre med 3 lags energiruder med varm kant der overholder BR18 hvor Eref > -17 kWh/m2 (energimærke B) ikke vil være rentabelt. Forslaget er derfor ikke prissat.

GULVE

TERRÆNDÆK

STATUS

Terrændæk udført i beton med trægulvs-/klinkebelægning er isoleret med ca. 50 mm gulvbatts eller tilsvarende.
Isolering oplyst af ejer samt skønnet ud fra husets renoveringstidspunkt.
Der er konstateret gulvvarme i badeværelse og i køkken.
Isoleringstykkelsen i gulvene opfylder ikke det nuværende bygningsreglements krav.

RENOVERINGSFORSLAG	ÅRLIG BESPARELSE	INVESTERING
Forslaget viser besparelsespotentialet ved udførelse af nye gulve med min. 300 mm gulvbatts. Ovenstående renovering lever op til kravene i det nuværende bygningsreglements krav også hvis der etableres gulvvarme. Forslaget bør også overvejes ved en evt. senere delvis renovering af gulve f.eks. i badeværelse. For at fremtidssikre bygningen kan terrændækket isoleres til lavenergistandard med 400 mm. Det anbefales evt. at søge ekspertbistand før efterisoleringen udføres. I forbindelse med udførelsen af nye gulve flyttes evt. eksisterende varmerør i gulve såfremt placeringen er under gulvisoleringen til placering over den nye gulvisolering.	3.055 kr.	

VENTILATION

VENTILATION

STATUS

Huset ventileres ved naturlig ventilation gennem vinduer samt via mekanisk aftræk fra køkken (emhætte) og bad (udsugningsventilator).
Bygningen anses for normal tæt, da konstruktionssamlinger og fuger ved vindues- og døråbninger, samt tætningslister i vinduer og udvendige døre er rimelig intakte.

VARMEANLÆG

VARMEANLÆG

STATUS

Opvarmning sker med fyringsgasolie.
Kedlen er placeret i tilstødende bolig/udhus.
Kedelanlægget er nyere energieffektiv med kondenserende drift. Kedlen er af fabr. Viessmann type Vitolandens med indbygget oliebrænder, udetemperaturstyring og cirkulationspumpe.
Kedlen skønnes fra 2008 ligesom varmtvandsbeholderen men er installeret i 2008 i flg. ejer.
Ved besigtigelse blev røgtabet aflæst til 0,5% jf. sidste eftersyn af den 25.06.2020.

RENOVERINGSFORSLAG	ÅRLIG BESPARELSE	INVESTERING
Det anbefales at installere en varmepumpe til opvarmning af huset. Varmepumpen foreslås som typen luft/vand, hvilket vil sige at varmepumpen består af en udedel der overfører udeluftens varme til en indedel der omdanner denne varme til varmt vand der bruges til opvarmning af huset og det varme brugsvand. Indedelen foreslås anbragt hvor den nuværende oliekedel er placeret. Varmepumpens indedel anbefales med integreret varmtvandsbeholder, integreret A-mærket cirkulationspumpe og integreret vejrkompenseringsanlæg med udeføler til styring af varmeanlægget. For nøjagtig pris anbefales det at kontakte en VVS- og varmepumpeinstallatør for at få et overslag på udførelse af installationerne. I beregningerne er der regnet med følgende minimumseffekter: Nominel effekt 8 kW og COP 4,75 ved 35 grd. C på varm side og 7 grd. C på kold side. Der bør ved etablering af varmepumpeanlæg vælges et anlæg der opfylder Energistyrelsens mindstekrav til energieffektivitet og/eller et anlæg der er optaget på "Energistyrelsens liste over energimærkede varmepumper." Det bør undersøges om der kan fås tilskud til konverteringen fra opvarmning med fyringsgasolie til varmepumpe. Hvis alle besparelsesforslag gennemføres kan det være at det nævnte anlæg er overdimensioneret og der bør derfor foretages en efterberegning af varmepumpeanlægget. Radiatorer skal være dimensioneret for lavtemperaturdrift. Der er i prisen ikke indregnet udskiftning af eksisterende radiatorer og der er ligeledes ikke indregnet at varmepumpen skal kunne opvarme de lokaler der er opvarmet af oliekedlen i det tilstødende bolig/udhus. Der bør søges eksperthjælp før etableringen af varmepumpen.	12.009 kr.	99.000 kr.

SOLVARME

STATUS

Der er ikke installeret solvarmeanlæg.
Varmepumpe og solvarmeanlæg har "top effekt" på samme tid, nemlig om sommeren. Idet der stilles forslag om varmepumpe er det derfor ikke relevant med solvarme i dette tilfælde.

VARMEFORDELING

VARMEFORDELINGSPUMPER

STATUS

Cirkulationspumpen indbygget i gaskedlen er en ældre energisparepumpe fabr. Viessmann type VI RLE-60KM på 45 - 100 W.
Pumpen skønnes at være en kombipumpe (forsyner både varmeanlægget og varmtvandsbeholderen med varme) og at pumpen er i konstant drift i opvarmningssæsonen.

RENOVERINGSFORSLAG	ÅRLIG BESPARELSE	INVESTERING
Cirkulationspumpen anbefales udskiftet med en ny energisparepumpe. Det vurderes at pumpen kan udskiftes til en pumpe med lavere effekt, som Grundfos Alpha 2 eller 3. Nye energisparepumper tilpasser sig boligens svingende varmebehov, hvor en almindelig cirkulationspumpe kører hele tiden. Pumpen bør dog først udskiftes efter godkendelse af kedelleverandøren.	541 kr.	4.800 kr.

VARMEFORDELING

STATUS

Den primære opvarmning af ejendommen sker via radiatorer i opvarmede rum.
Der er desuden gulvvarme i badeværelse og i køkken.
Varmefordelingsrør skønnes udført som to-strengs anlæg.

VARMERØR

STATUS

Ud fra husets opførelsestidspunkt skønnes varmerør i gulve isoleret med 20 mm isolering.
Jf. husets opførelsestidspunkt er der regnet med at varmefordelingsrør i gulve er placeret under gulvisoleringen.
Varmerør mellem tilstødende bygning og beboelsen er udført i præisolerede varmerør.
Længder, dimension og isolering af rør er skønnede, da de helt eller delvist er utilgængelige.

AUTOMATIK

STATUS

Til regulering af varmeanlægget er monteret automatik til styring af fremløbstemperaturen efter udetemperatur.

Der er radiatortermostater på radiatorerne til regulering af korrekt rumtemperatur.
Gulvvarme i badeværelse og i køkken er med returløbstermostat.

VARMT BRUGSVAND

VARMTVANDSBEHOLDER

STATUS

Tilslutningsrør til varmtvandsbeholderen er uisolerede.

RENOVERINGSFORSLAG	ÅRLIG BESPARELSE	INVESTERING
Det anbefales at uisolerede tilslutningsrør til varmtvandsbeholderen isoleres med 50 mm rørskåle i videst muligt omfang.	853 kr.	740 kr.

VARMTVANDSBEHOLDER

STATUS

Opvarmning af det varme brugsvand sker med oliekedlen.
Varmtvandsbeholderen er 70 liter af type: Viessmann dateret 2007.
Beholderen er præisoleret.
Varmtvandsbeholderen er placeret i tilstødende bolig/udhus.
Der er ikke cirkulation på det varme brugsvand.
Der må påregnes lang ventetid på varmt vand i badeværelset og i køkkenet.

EL

SOLCELLER

STATUS

Der er ingen solceller på bygningen.
Med den nuværende ordning er det ikke rentabelt at installere solceller med mindre man kan aftage store dele af den genererede elektricitet når udbyttet er størst. Dvs. i dagtimerne i sommerhalvåret hvor behovet for strøm typisk er mindst.

IKONFORKLARING

En bygning består af mange dele, der har betydning for bygningens energibehov. Figuren herunder giver en forklaring af de væsentligste dele på tværs af konstruktioner og installationer.

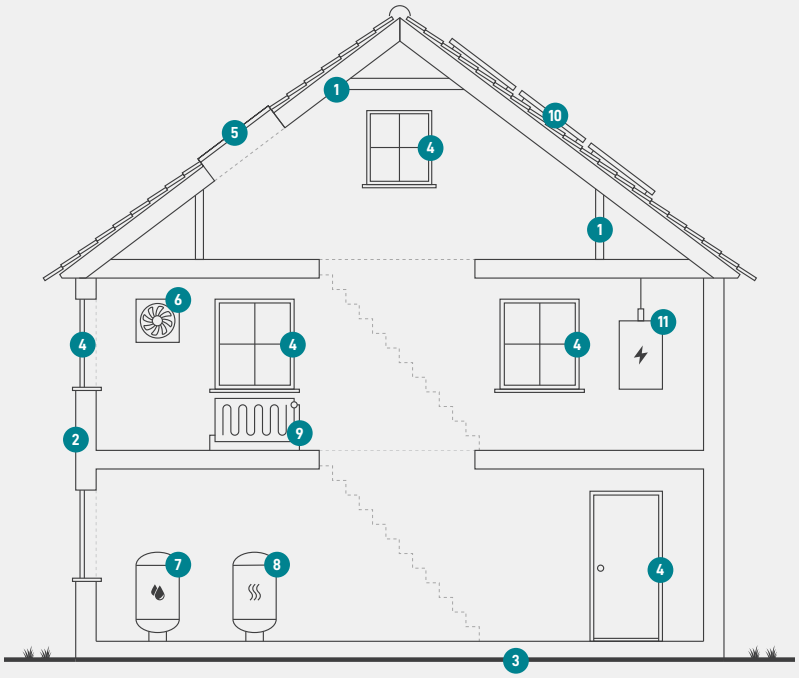

1
Tag og loft
Bygningens øverste del af klimaskærmen, f.eks. et loftrum, et fladt tag eller et udnyttet tagrum.

2
Ydervægge
Bygningens vægge ud mod det fri eller mod uopvarmede områder. Væggen kan være hule, massive eller lette ydervægge.

3
Etageadskillelse og gulv
Bygningens nederste del af klimaskærmen, f.eks. terrændæk, gulv mod krybekælder eller etageadskillelse mod uopvarmet kælder.

4
Vinduer/døre
Bygningens facadevinduer og yderdøre.

5
Ovenlys
Bygningens ovenlysvinduer.

6
Ventilation
Bygningens ventilationsanlæg og ventilationskanaler.

7
Varmt brugsvand
Bygningens komponenter til varmt brugsvand, bl.a. varmtvandsrør og varmtvandsbeholder.

8
Varmeanlæg
Bygningens varmeanlæg, f.eks. kedler, fjernvarme, ovne og varmepumper.

9
Varmefordeling
Bygningens varmefordelingsanlæg, bl.a. varmeanlægget, varmerør og automatik.

10
Solenergi
Bygningens solenergi, f.eks. solvarme og solceller.

11
El og teknik
Bygningens driftsrelaterede el og teknik, f.eks. varmefordelingspumper, varmtvandspumper og vindmøller.

ENERGIMÆRKE

FOR BOLIGEN

Sønderskovvej 12
8560 Kolind

Energimærkningen er baseret på beregnet forbrug



Energistyrelsen

Gyldig fra den 24. oktober 2021 til den 24. oktober 2031
Energimærkningsnummer: 311557145