Energistyrelsen

ENERGIMÆRKNINGSRAPPORT

ENERGIMÆRKE OG FORSLAG TIL ENERGIFORBEDRINGER

Strandvejen 130D og
Høyrups Alle 2
2900 Hellerup

DIN BYGNING HAR ENERGIMÆRKE **D**

Du betaler hvert år 68.400 kr. mere, end du behøver i energiudgifter*

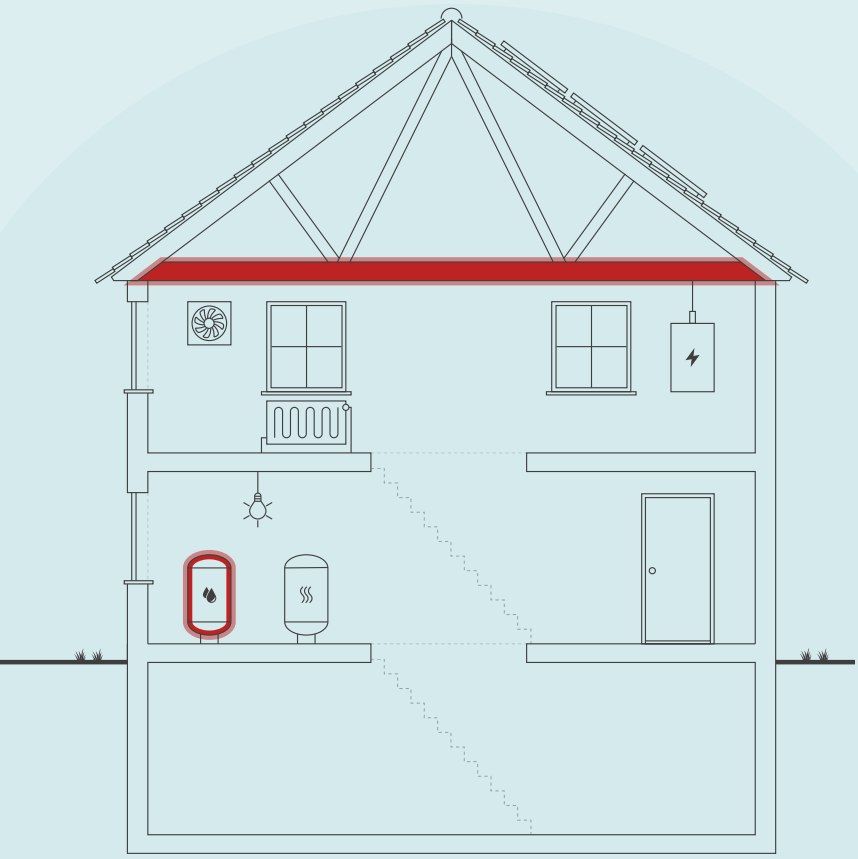

Skitsen illustrerer en generisk bygning, baseret på bygningens karaktertræk. Ikonforklaring kan ses under afsnittet IKONFORKLARING.

ENERGIKONSULENTENS BEDSTE ANBEFALINGER

1 Isolering af varmtvandsstigstrenge

Årlig besparelse:	12.600 kr.
Investering:	40.000 kr.

2 Efterisolering af varmtvandsledninger i kælder

Årlig besparelse:	4.900 kr.
Investering:	25.000 kr.

3 Efterisolering af etageadskillelse mod uopvarmet loft

Årlig besparelse:	6.300 kr.
Investering:	50.000 kr.

BYGNINGENS ENERGIFORBRUG*

	I DAG	EFTER RENTABLE TILTAG	DU SPARER ÅRLIGT
Fjernvarme	277.300 kr.	219.600 kr.	57.700 kr.
El til andet	208.000 kr.	197.900 kr.	10.100 kr.
El fra solceller	0 kr.	-600 kr.	600 kr.
Samlet energiudgift	485.300 kr.	416.900 kr.	68.400 kr.
Samlet CO_2-udledning	44,71 ton	37,99 ton	6,73 ton

* Tallene er baseret på en standardiseret brug af bygningen. Se siden: FORMÅLET MED ENERGIMÆRKNINGEN.

FORBEDRING AF ENERGIMÆRKET VED GENNEMFØRSEL AF ALLE RENTABLE FORSLAG:

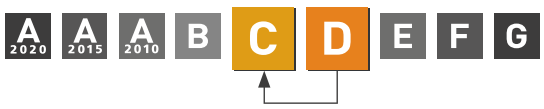

Adresse
Høyrups Alle 2
2900 Hellerup

Energimærkningsnummer
311558697

Gyldighedsperiode
29. oktober 2021 - 29. oktober 2031

Udarbejdet af
JDM Rådgivende Ingeniør ApS
CVR-nr.: 32277292

På denne side får du hjælp til at igangsætte de energiforbedringer, som energikonsulenten har fremhævet. Du kan sammenligne tiltagene på tværs af økonomi, klima og praktiske forhold, ligesom der til hvert forslag er en trinvis guide til at komme i gang med energiforbedringerne.

På de følgende sider i rapporten finder du detaljeret information om energikonsulentens forbedringsforslag.

ISOLERING AF VARMTVANDSSTIGSTRENGE

1. Find en håndværker eller anden relevant fagperson som kan hjælpe dig med planlægning og udførelse af din energiforbedring.
2. På Sparenergi.dk kan du få inspiration til energiforbedringen om "Isolering af rør til varmt vand"
3. Læs mere om den konkrete energiforbedring på www.sparenergi.dk/isolering-af-roer-til-varmt-vand
4. Indhent et eller flere tilbud på energiforbedringen, udvælg den løsning, der passer dig bedst, og begynd din energiforbedring.

Besparelse
12.600 kr./årligt

CO_2-reduktion
1.182 kg./årligt

Investering
40.000 kr.

Renoveringstid
Fra 2 dage til 1 uge

EFTERISOLERING AF VARMTVANDSLEDNINGER I KÆLDER

1. Find en håndværker eller anden relevant fagperson som kan hjælpe dig med planlægning og udførelse af din energiforbedring.
2. På Sparenergi.dk kan du få inspiration til energiforbedringen om "Isolering af rør til varmt vand"
3. Læs mere om den konkrete energiforbedring på www.sparenergi.dk/isolering-af-roer-til-varmt-vand
4. Indhent et eller flere tilbud på energiforbedringen, udvælg den løsning, der passer dig bedst, og begynd din energiforbedring.

Besparelse
4.900 kr./årligt

CO_2-reduktion
454 kg./årligt

Investering
25.000 kr.

Renoveringstid
Fra 2 dage til 1 uge

EFTERISOLERING AF ETAGEADSKILLELSE MOD UOPVARMET LOFT

1. Find en håndværker eller anden relevant fagperson som kan hjælpe dig med planlægning og udførelse af din energiforbedring.
2. På Sparenergi.dk kan du få inspiration til energiforbedringen om "Isolering af loft"
3. Læs mere om den konkrete energiforbedring på www.sparenergi.dk/isolering-af-loft
4. Indhent et eller flere tilbud på energiforbedringen, udvælg den løsning, der passer dig bedst, og begynd din energiforbedring.

Besparelse
6.300 kr./årligt

CO_2-reduktion
590 kg./årligt

Investering
50.000 kr.

Renoveringstid
Fra 2 dage til 1 uge

ENERGIPRISER

Svingende energipriser har ikke betydning for bygningens energimærke, men har indflydelse på energiøkonomien anført på forsiden. Nogle energimærker er udarbejdet i perioder, hvor energipriserne har været betydeligt højere end andre. Ved høje energipriser kan værdien af besparelses-forslag blive større, hvilket betyder, at det kan give økonomisk mening at gennemføre flere forslag.

HJÆLP TIL GENNEMFØRELSE AF ENERGIBESPARELSER OG RÅD OM FINANSIERING

Energikonsulenten kan fortælle dig, hvilke forudsætninger der ligger til grund for de enkelte forbedringsforslag. På sparenergi.dk kan du læse mere om energirenoveringer og finde inspiration og hjælp til at igangsætte en energirenovering. Find f.eks. Bygningsguiden, hvor vi har samlet viden om de mest almindelige hustyper i Danmark – så du kan få overblik over, hvordan man opnår en bedre bolig, der både er energieffektiv, har et godt indeklima og er tidssvarende.

Kontakt din bank: Flere banker tilbyder klima- og energieffektiviseringslån med lav rente. Ring til din bank og hør hvad de kan tilbyde.

ALLE RAPPORTENS ANBEFALINGER

På denne side kan du sammenligne økonomi og klimaeffekt for alle rapportens forbedringsforslag.

RENTABLE RENOVERINGSFORSLAG			
RENOVERINGSFORSLAG	**ÅRLIG BESPARELSE***	**INVESTERING**	**REDUKTION I ÅRLIGT UDLEDT CO_2**
LOFTRUM Efterisolering af etageadskillelse mod uopvarmet loft	6.300 kr.	50.000 kr.	590 kg CO_2
MASSIVE YDERVÆGGE Isolering af brystningsnicher	9.200 kr.	200.000 kr.	866 kg CO_2
MASSIVE VÆGGE MOD UOPVARMEDE RUM Isolering af trappevægge mod uopvarmet loft	5.400 kr.	50.000 kr.	504 kg CO_2
MASSIVE VÆGGE MOD UOPVARMEDE RUM Isolering af vægge mellem opvarmede og uopvarmede kælderrum	1.700 kr.	50.000 kr.	157 kg CO_2
FACADEVINDUER Montering af forsatsruder på vinduer i trappeopgange med kun 1 lag glas	5.100 kr.	100.000 kr.	474 kg CO_2
ETAGEADSKILLELSE Efterisolering af etageadskillelse over uopvarmet kælder	9.700 kr.	175.000 kr.	915 kg CO_2
VARMERØR Efterisolering af varmefordelingsledninger i kælder	2.600 kr.	75.000 kr.	237 kg CO_2
VARMEFORDELINGSPUMPER Etablering af automatisk sommerstop af hovedpumpe	600 kr.	1.000 kr.	49 kg CO_2
VARMTVANDSRØR Isolering af varmtvandsstigstrenge	12.600 kr.	40.000 kr.	1.182 kg CO_2
VARMTVANDSRØR Efterisolering af varmtvandsledninger i kælder	4.900 kr.	25.000 kr.	454 kg CO_2
SOLCELLER Etablering af solcelleanlæg	10.200 kr.	140.000 kr.	1.238 kg CO_2
ANDRE FORSLAG DER KAN VÆRE RENTABLE, HVIS DE UDFØRES SAMMEN MED ANDRE RENOVERINGER			
LOFTRUM Efterisolering af tage og mansardvægge i forbindelse med en tagrenovering	19.900 kr.		1.875 kg CO_2
MASSIVE YDERVÆGGE Isolering af ydervægge	53.200 kr.		5.022 kg CO_2
KÆLDER YDERVÆGGE Isolering af kældervægge mod jord	1.900 kr.		172 kg CO_2
FACADEVINDUER Udskiftning af butiksvinduer til nye A-mærkede vinduer	5.400 kr.		506 kg CO_2
FACADEVINDUER Udskiftning af vinduer med forsatsruder til nye A-mærkede vinduer	11.900 kr.		1.123 kg CO_2

FACADEVINDUER Udskiftning af nyere vinduer med energiruder til nye A-mærkede vinduer	5.000 kr.		465 kg CO_2
OVENLYS Udskiftning af tagvinduer i skråvægge	300 kr.		23 kg CO_2
YDERDØRE Udskiftning af hovedtrappedøre	2.400 kr.		220 kg CO_2
YDERDØRE Udskiftning af bagtrappedøre mod uopvarmet loft	1.300 kr.		118 kg CO_2
KÆLDERGULV Isolering af kældergulve	800 kr.		73 kg CO_2
VENTILATION Etablering af mikroventilation	18.000 kr.		1.727 kg CO_2

* Tallene er baseret på en standardiseret brug af bygningen. Se siden: FORMÅLET MED ENERGIMÆRKNINGEN.

FORMÅLET MED ENERGIMÆRKNINGEN

Energimærkning af bygninger har to formål: Mærkningen synliggør bygningens beregnede energibehov og er derfor en form for varedeklaration, når en bygning sælges eller udlejes. På baggrund af det beregnede energibehov tildeles boligen en karakter på energimærkningsskalaen fra A2020 til G.

Rapporten giver et overblik over de energimæssige forbedringer af bygningen, som er rentable at gennemføre eller kan være rentable, hvis de udføres sammen med andre renoveringer. Rapporten beskriver hvad forbedringerne går ud på, hvad de koster at gennemføre, hvor meget energi og CO2 man sparer, og hvor stor besparelse der kan opnås på el- og varmeregninger ud fra det beregnede energibehov.

DERFOR SKAL DU GENNEMFØRE ENERGIFORBEDRINGER:

BEDRE INDEKLIMA
Energiforbedringer kan have en positiv betydning for indeklimaet.

VARMERE OVERFLADER
Bygningen bliver bedre til at holde på varmen, så det er muligt at udnytte flere områder i bygningen, der før var for kolde.

ØGET KOMFORT
Det bliver nemmere at opretholde den rette temperatur i bygning, så den bliver rarere at være i.

MINDRE TRÆK
Bygningen bliver tættere, så det ikke længere trækker fra de steder, hvor brugerne før var generet af kulde og træk.

Det beregnede energibehov er en ret præcis indikator for bygningens energimæssige kvalitet – i modsætning til det faktiske forbrug, som naturligvis er stærkt afhængigt både af vejret og af de vaner, som bygningens brugere har. Nogle sparer på varmen, mens andre fyrer for åbne vinduer eller bruger store mængder varmt vand.

For at kunne sammenligne bygningers energimæssige kvalitet, beregnes bygningens beregnede energibehov ud fra en række standardantagelser for vejr, familiestørrelse, indendørstemperatur, adfærd m.v. Nedenfor ses de mest centrale antagelser for det beregnede energibehov.

FIRE ÅRSAGER TIL AT BYGNINGENS FAKTISKE VARMEREGNING KAN AFVIGE FRA DET BEREGNEDE ENERGIBEHOV I RAPPORTEN:

BRUG AF BYGNINGEN
Der antages en gennemsnitlig anvendelse af bygningen ift. brugere, drift og apparater. Det faktiske varmeforbrug kan afvige, hvis bygningen har et andet brugsmønster.

INDENDØRSTEMPERATUR
Der antages en konstant opvarmning af bygningen til 20°C. Den faktiske varmeregning kan afvige hvis brugerne ønsker en højere eller lavere temperatur.

VARMTVANDSFORBRUG
Der antages et gennemsnitligt forbrug af varmt vand relativt til bygningens størrelse. Den faktiske varmeregning kan afvige, hvis brugerne bruger mere eller mindre varmt vand.

VEJRFORHOLD
Der antages gennemsnitlige vejrforhold. Den faktiske varmeregning kan afvige, hvis vinteren er særlig varm eller kold.

BAGGRUNDSINFORMATION



BYGNINGSBESKRIVELSE / Høyrups Alle 2, 2900 Hellerup

ADRESSE			BBR NR.	BFE NR.
Høyrups Alle 2, 2900 Hellerup			157-187910-1	2005614
BYGNINGENS ANVENDELSE I FØLGE BBR				**OPFØRELSESÅR**
Etagebolig-bygning, flerfamilehus eller to-familiehus (140)				1929
ÅR FOR VÆSENTLIG RENOVERING	**VARMEFORSYNING**	**SUPPLERENDE VARME**	**BOLIGAREAL I BBR**	**ERHVERVSAREAL I BBR**
Ikke angivet	Fjernvarme	Ingen	2621 m²	431 m²
OPVARMET BYGNINGSAREAL	**HERAF TAGETAGE OPVARMET**	**HERAF KÆLDERETAGE OPVARMET**	**UOPVARMET KÆLDERETAGE**	
3052 m²	0 m²	76 m²	420 m²	

D	C	A 2010
ENERGIMÆRKE	ENERGIMÆRKE EFTER RENTABLE BESPARELSESFORSLAG	ENERGIMÆRKE EFTER ALLE BESPARELSESFORSLAG

BYGNINGENS BEREGNEDE ENERGIBEHOV**

Opvarmning

FORSYNINGSFORM	VARMEBEHOV I kWh	OMREGNET TIL ENERGIENHED FOR FORSYNINGSFORM
Fjernvarme	401.400	1.443,88 GJ fjernvarme

**Bygningens beregnede energibehov er i denne rapport tilføjet efter energimærkningen er indberettet. Tallene er baseret på de registrerede bygningsdata. Udseendet kan variere fra andre senere indberettede energimærkninger. Dette har ingen indflydelse på kvaliteten af data eller på energimærkningen generelt.

Andre energibehov

EL TIL ANDET*	kWh
El	94.538

*El til bygningsdrift er det elforbrug, der i beregningen går til installationer, f.eks. varmefordelingspumper, ventilation mv. El til forbrug dækker over et standardiseret, gennemsnitligt elforbrug til f.eks. hvidevarer, tv mv. El til forbrug påvirker ikke energimærkekarakteren, men den varme der afgives fra elforbrugende udstyr reducerer bygningens beregnede varmebehov.

ANVENDTE ENERGIPRISER INKL. AFGIFTER VED BEREGNING AF BESPARELSER

Anvendte energipriser ved beregning af energibesparelserne i denne rapport:

Fjernvarme
191 kr. pr. GJ
Fast afgift: 1.000 kr. pr. år

Elektricitet til andet end opvarmning
2,20 kr. pr. kWh

I den variable varmeudgift er der indregnet en ekstrabetaling på ca. kr. 10.650,-, som en følge af en utilstrækkelig afkøling af fjernvarmevandet. Det anbefales at føre en driftsjournal over varme- og varmtvandsanlægget, da dette vil hjælpe med at finde årsagen til den utilstrækkelige afkøling.

Udgift til varme fra neboejendommens varmecentral, fordeles med 47% til nærværende ejendom.

OPLYST FORBRUG INKL. MOMS OG AFGIFTER

Denne rapport indeholder oplysninger omkring det faktiske forbrug, som energikonsulenten har indhentet ved udførelsen af energimærket. Oplysningerne om det faktiske forbrug kan ses under afsnittet OPLYST ENERGIFORBRUG.

FORBEHOLD FOR PRISER PÅ INVESTERING I ENERGIBESPARELSE

Energimærkets besparelsesforslag er baseret på energikonsulentens erfaring og vurdering. Før energibesparelsesforslagene iværksættes, bør der altid indhentes tilbud fra flere leverandører, da de angivne priser alene skal betragtes som vejledende. Desuden bør det undersøges om energiforbedringen kræver myndighedsgodkendelse.

Årligt abonnement for salg af el bør undersøges nærmere, da dette variere meget på det frie el marked.

For en konkret vurdering af ejendommens isoleringsmæssige tilstand, skal der udføres destruktive indgreb i klimaskærmen.

DESTRUKTIVE UNDERSØGELSER

Der er i forbindelse med bygningsbesigtigelsen ikke givet tilladelse til at foretage destruktive undersøgelser. Oplysning om isolering beror derfor på energikonsulentens skøn, tegningsmateriale og byggeskik.

FIRMA

Firmanummer: 600198
CVR-nummer: 32277292

JDM Rådgivende Ingeniør ApS
Almindingen 43
2870 Dyssegård

www.jdm-ing.dk - Energimækning - BSim termisk indeklimaanalyse - Termografi - Vedligeholdelsesplan
jdm@jdm-ing.dk
tlf. 88 30 72 20

Ved energikonsulent
Jakob Madsen

RAPPORTENS GYLDIGHED

Gyldig fra 29. oktober 2021 til den 29. oktober 2031

KLAGEMULIGHEDER

Tror du, der er fejl i rapporten, eller ønsker du at klage over energimærkningen, skal du rette henvendelse til det certificerede energimærkningsfirma, der har udarbejdet mærkningen.
Ejeren af bygningen eller enheden kan klage. Klagen skal være modtaget hos det certificerede energimærkningsfirma, senest:

- 1 år efter energimærkningsrapportens dato, eller
- 1 år efter bygningens overtagelsesdag, som er aftalt mellem sælger og køber, hvis bygningen efter indberetningen af energimærkningsrapporten har fået ny ejer - dog senest 6 år efter energimærkningsrapportens datering.

Reglerne om klageadgang står i gældende bekendtgørelse om energimærkning af bygninger. Klik ind på linket og læs mere om, hvordan du indgiver en klage.

www.ens.dk/ansvarsomraader/energimaerkning-af-bygninger/klagevejledning

Det certificerede energimærkningsfirma behandler klagen og bør meddele sin skriftlige afgørelse af klagen inden for 4 uger.

BEHANDLING AF OPLYSNINGER

Energistyrelsen er ansvarlig for behandlingen af oplysninger om bygningen, herunder offentliggørelse af energimærkningsrapporten. Du kan læse mere om reglerne, samt hvordan vi behandler oplysninger på vores hjemmeside.

www.ens.dk/ansvarsomraader/energimaerkning-af-bygninger/lovgivning-om-energimaerkning

ENERGIKONSULENTENS SUPPLERENDE KOMMENTARER

Ejendommen er en beboelsesejendom på 5 etager. Tagetagen er udnyttet til beboelse. Kælder er uopvarmet og indrettet til pulterrum. Hovedtrapper er indeliggende og betragtet som opvarmede. Bagtrappe er udeliggende og er betragtet som uopvarmede.

Af rapporten fremgår det, at der er mange rentable forslag som kan reducere ejendommens energiforbrug. Hvis følgende besparelsesforslag gennemføres, vil ejendommen opnå energiklasse "C":
- efterisolering af varme- og varmtvandsledninger i den uopvarmede del af kælderen
eller
- isolering af etageadskillelse mod pulterrumsloft
eller
- udskiftning af forsatsruder i ældre vinduer til nye med energiglas, eller helt udskifte ældre vinduer

Kombinationen af andre forslag kan også medvirke til at opnå energiklasse "C", men ovennævnte besparelsesforslag vurderes at være mest relevante.

Af nogle besparelsesforslag fremgår det, at tilbagebetalingstider er mere end 10 år, hvilket kan virke demotiverende. Tilbagebetalingstider er dog stadig mindre end investeringers levetider, hvilket gør, at besparelsesforslag er rentable. Forventning om stigende priser og energiafgifter i fremtiden kan hurtigt gøre urentable besparelsesforslag rentable. Desuden opnås ofte andre fordele ved at foretage forbedringer og udskiftninger. Selvom det er dyrt at udskifte ældre vinduer til nye, opnås der et forbedret komfortniveau ved ophold omkring vinduer, som ofte har en højere værdi end selve varmebesparelsen.

Det er vigtigt, at der inden igangsætning af energibesparende forslag, udarbejdes et projekt eller foretages en dimensionering af de ønskede ændringer, som sikrer en korrekt udførelse. Forkert udførte besparelsesforslag kan give sig til kende i alvorlige byggetekniske svigt på både kort og lang sigt eller udeblivelse af energibesparelser.

Energimærkningen er foretaget iht. retningslinier i håndbog for energikonsulenter.

Følgende er stillet til rådighed for udarbejdelse af energimærket:
- Årsopgørelse for varme
- Bygningstegninger med planer, snit og facadeopstalter
- Energimærke 2011

Hvor intet andet er anført under bygningsbeskrivelser, er oplysninger om bygningsdele og isolerings- og energiforhold, alene baseret på en visuel vurdering.

KOMMENTARER TIL BYGNINGSBESKRIVELSEN

Opmålte værdier stemmer rimeligt overens med arealer angivet i BBR-meddelelsen.

GENNEMGANG AF BYGNINGENS ENERGITILSTAND

På de følgende sider kan du se en detaljeret beskrivelse af energitilstanden af din bygning, energikonsulentens forslag til energiforbedringer og tilhørende energiløsninger.

Nogle forbedringsforslag er rentable. Det betyder, at du sparer mere på dit energiforbrug inden for energiforbedringens levetid, end energiforbedringen koster at gennemføre.

De rentable forslag fremgår med en investeringspris.

Nogle forbedringsforslag kan med fordel overvejes ved renoveringer, eller hvis der er bygningsdele, der alligevel skal udskiftes. Investeringsprisen til forbedringsforslag ved renovering, er ikke angivet da investeringen vil afhænge af den konkrete renovering, som skal ske i forbindelse med besparelsesforslaget.

TAG OG LOFT

LOFTRUM

STATUS

Tagkonstruktion er udført med sadeltag øverst og mansardtag på 6. salen. Etageadskillelse mod uopvarmet loftsrum er et lukket træbjælkelag som vurderes at være isoleret med indblæst isoleringsgranulat i længen mod Strandvejen. Adskillelsen mod Høyrups Alle vurderes at være uisoleret.

Tage over trappeopgange vurderes at være uisolerede.

Mansardvægge vurderes at være uisolerede, da tagbelægningen er den oprindelige.

RENOVERINGSFORSLAG	ÅRLIG BESPARELSE	INVESTERING
Uisoleret etageadskillelse mod uopvarmet loft, efterisoleres med indblæst isoleringsgranulat i adskillelsens hulrum, ca. 80-100 mm. En efterisolering foretages alene fra loftet, og kræver derfor ikke adgang til underliggende lejligheder. Udover varmebesparelsen, må der forventes et forøget komfortniveau i underliggende lejligheder.	6.300 kr.	50.000 kr.

RENOVERINGSFORSLAG	ÅRLIG BESPARELSE	INVESTERING
I forbindelse med en fremtidig renovering eller udskiftning af taget, skal tagkonstruktionen ombygges, så der kan isoleres til samlet ca. 250 mm i mansardvægge og 350 mm i tage over trappeopgange. Loft mod pulterrum isoleres til 350 mm.	19.900 kr.	

YDERVÆGGE

MASSIVE YDERVÆGGE

STATUS

Ydervægge er murede og massive og i varierende tykkelse fra 36-60 cm. Vægge er uisolerede.

Brystninger under vinduer er med reduceret tykkelse, ca. 24 cm.

Fri gavl er muret og massiv og ca. 36 cm tyk, og uisoleret.

RENOVERINGSFORSLAG	ÅRLIG BESPARELSE	INVESTERING
Brystninger efterisoleres ved at nedtage radiatorer - montere en dampspærre og ca. 100 mm isolering - afslutte med en kraftig plade, hvorpå radiatorer genmonteres.	9.200 kr.	200.000 kr.

RENOVERINGSFORSLAG	ÅRLIG BESPARELSE	INVESTERING
En udvendig efterisolering af ydervægge er den teknisk bedste metode til isolering af ydervægge. Arkitekturen i vejfacaden vil dog i høj grad gå tabt, og en udvendig efterisolering vil derfor ikke være relevant. Øvrige ydervægge kan isoleres udvendig med omkring 200 mm hårde isoleringsbatts, som afsluttes med en facadepuds. Den bedste løsning opnås ved at føre vinduer med ud i den nye facade, idet kuldebroen omkring vinduer brydes og der sikres et bedre solindfald. En udvendig facadeisolering er normalt kun relevant ifm. en hovedrenovering af ejendommen, hvor der samtidig foretages en udskiftning af vinduer. Der er ikke taget stilling til om hvorvidt der gælder restriktioner for ejendommen som kan forhindre en udvendig facadeisolering. Det fremgår af besparelsesforslaget at en udvendig facadeisolering er relativ dyr, idet der blandt andet er store udgifter til stillads m.m. Skal facader på et tidspunkt alligevel renoveres og vinduer skiftes, skal det kraftigt overvejes samtidig at foretage en udvendig facadeisolering, idet merprisen for opsætning af facadebatts da kun vil udgøre en mindre del af den samlede entreprise. I den nævnte situation vil merudgiften til opsætning af facadebatts være tjent hjem på omkring 10-15 år hvilket gør det til en god forretning. Da en udvendig facadeisolering har store konsekvenser for bygningen og dens udtryk, er en indvendig efterisolering også en mulighed. På den indvendige side opbygges en forsatsvæg med op til 150 mm isolering og en dampspærre på isoleringens varme side. Der skal tages hensyn til VVS- og el-tekniske installationer i og omkring vægge. En indvendig efterisolering optager desuden en del plads, så rum bliver mindre. Inden der foretages en indvendig efterisolering skal der foretages beregninger af dugpunkt. En indvendig efterisolering efterlader kuldebroer omkring dæk og skillevægge og der er dermed en forøget risiko for at få kondens og fugt i konstruktionen som kan udvikle sig til skimmelvækst. Der er desuden en forøget risiko for frostspringninger i puds og mursten på vægges udvendige sider. En indvendig efterisolering skal derfor foretages med stor omhu og byggeteknisk rådgivning.	53.200 kr.	

MASSIVE VÆGGE MOD UOPVARMEDE RUM

STATUS

Vægge mellem opvarmede og uopvarmede kælderrum er murede og ca. 24 cm tykke og uisolerede.

Trappevægge mod uopvarmet loft er murede og ca. 12 cm tykke. Vægge er uisolerede.

RENOVERINGSFORSLAG	ÅRLIG BESPARELSE	INVESTERING
Trappevægge mod uopvarmet loft, isoleres på den kolde side med 200 mm, som afsluttes med en pladebeklædning.	5.400 kr.	50.000 kr.

RENOVERINGSFORSLAG	ÅRLIG BESPARELSE	INVESTERING
Vægge mellem opvarmede og uopvarmede kælderrum isoleres på den kolde side med ca. 100 mm.	1.700 kr.	50.000 kr.

KÆLDER YDERVÆGGE

STATUS

Kælderydervægge mod jord er ca. 72 cm. beton. Vægge er uisolerede.

RENOVERINGSFORSLAG	ÅRLIG BESPARELSE	INVESTERING
Kældervægge mod jord, i opvarmede kælderrum, efterisoleres med ca. 200 mm isolering på vægges yderside. En efterisolering er ikke umiddelbart rentabel, men hvis der alligevel graves op langs kælderen, bør der samtidig foretages en efterisolering af kældervægge. I den forbindelse vil det som regel være rentabelt at foretage en efterisolering.	1.900 kr.	

VINDUER, OVENLYS OG DØRE

FACADEVINDUER

STATUS

Vinduer er generelt en blanding af ældre med 1 lag glas og en forsatsrude og nyere vinduer med 2 lags energiruder med varm kant.

Vinduer i trappeopgange er generelt med 1 lags ruder.

Store faste butiksvinduer er generelt med 2 lags termoruder. Enkelte er med 2 lags energiruder.

Vinduer i kælder er generelt med 1 lags ruder.

RENOVERINGSFORSLAG	ÅRLIG BESPARELSE	INVESTERING
På vinduer, primært i trappeopgange, med kun 1 lag glas, monteres forsatsruder med energiglas. Udskiftes vinduer til nye A-mærkede, opnås en større varmebesparelse, men dette er også en dyrere løsning.	5.100 kr.	100.000 kr.
RENOVERINGSFORSLAG	**ÅRLIG BESPARELSE**	**INVESTERING**
Butiksvinduer udskiftes generelt til nye A-mærkede vinduer.	5.400 kr.	
RENOVERINGSFORSLAG	**ÅRLIG BESPARELSE**	**INVESTERING**
Vinduer med forsatsruder udskiftes til nye A-mærkede vinduer, som normalt er med 3 lags energiruder med varm kant.	11.900 kr.	

RENOVERINGSFORSLAG	ÅRLIG BESPARELSE	INVESTERING
Vinduer med nyere 2 lags energiruder, udskiftes til nye A-mærkede vinduer, som normalt er med 3 lags energiruder med varm kant.	5.000 kr.	

OVENLYS

STATUS

Tagvinduer i mansardvægge er generelt med 2 lags termoruder. Enkelte er med 2 lags energiruder.

RENOVERINGSFORSLAG	ÅRLIG BESPARELSE	INVESTERING
Tagvinduer i mansardvægge udskiftes til nye med 3 lags energiruder og med varm kant.	300 kr.	

YDERDØRE

STATUS

Hoved og bagtrappedøre er uisolerede trædøre med 1 lags ruder. Døre er utætte.

Trappedøre mod uopvarmet loft er uisolerede trædøre.

RENOVERINGSFORSLAG	ÅRLIG BESPARELSE	INVESTERING
Hoved- og bagtrappedøre udskiftes til nye isolerede døre. Eventuelle ruder skal være med 3 lags energiruder og med varm kant. Ved udskiftning opnås desuden en betydelig bedre tæthed. Bevares eksisterende døre, skal der arbejdes med at gøre døre mere tætte. Utætte hoveddøre nedkøler især den nederste del af trappeopgangen, så vægge og døre i lejligheder, som vender mod trappeopgangen, bliver kolde.	2.400 kr.	

RENOVERINGSFORSLAG	ÅRLIG BESPARELSE	INVESTERING
Trappedøre mod uopvarmet loft udskiftes til nye isolerede døre. Døre bør samtidig være brandklassificerede.	1.300 kr.	

GULVE

ETAGEADSKILLELSE

STATUS

Etageadskillelse over uopvarmet kælder er et åbent træbjælkelag med lerindskud. Adskillelsen er uisoleret.

Hvor der er erhverv er adskillelsen beton med trægulve. Adskillelsen er uisoleret.

RENOVERINGSFORSLAG	ÅRLIG BESPARELSE	INVESTERING
Etageadskillelse over uopvarmet kælder, efterisoleres med 100 mm isoleringsbatts, som fastgøres under etageadskillelsen i kælderen. Lokalt omkring ledninger og armaturer må en reduceret isoleringstykkelse accepteres. Alternativt kan benyttes almindelige isoleringsbatts, som efterfølgende dækkes til nedefra med gipsplader. Dette er en dyrere løsning, men beskytter isoleringen og giver isoleringen en længere levetid. Ud over varmebesparelsen, må der forventes et forbedret komfortniveau i ovenliggende lejligheder, idet gulve vil opleves varmere.	9.700 kr.	175.000 kr.

KÆLDERGULV

STATUS

Kældergulve er beton, antageligt uisolerede og udstøbt direkte på jord.

RENOVERINGSFORSLAG	ÅRLIG BESPARELSE	INVESTERING
I forbindelse med en eventuel ophugning af kældergulve, i opvarmede kælderrum, graves der ud så der kan isoleres med samlet omkring 300-400 mm polystyren, inden nye gulve støbes.	800 kr.	

VENTILATION

VENTILATION

STATUS

Der er alene naturlig ventilation via oplukkelige vinduer og døre samt via aftrækskanaler. Der er regnet med et naturligt luftskifte på 0,3 l/sm².

Bygningen vurderes i sin helhed at være normaltæt.

RENOVERINGSFORSLAG	ÅRLIG BESPARELSE	INVESTERING
Der etableres et mikroventilationsanlæg som varetager et konstant grundluftskifte i hver lejlighed. Anlæggene består af meget små ventilatorer, der bygges ind i facader eller vinduer. Mikroventilationsanlæg genvinder varmen fra afkastluften og er med et meget lille el-forbrug til lufttransport. Mikroventilationsanlæg bør særligt overvejes hvis ejendommens facader skal renoveres eller vinduer skiftes, da anlæggene kan tænkes ind som en elegant og effektiv ventilationsløsning, uden at optage plads.	18.000 kr.	

VARMEANLÆG

FJERNVARME

STATUS

Varmeforsyning er fjernvarme via en isoleret rørvarmeveksler.

Varmecentral er fælles med naboejendommen og beliggende i naboejendommen.

VARMEPUMPER

STATUS

Der er ingen varmepumpe i ejendommen.

Konvertering til varmepumpe som primær varmekilde vurderes ikke at være relevant på grund af den relativt billige fjernvarme.

SOLVARME

STATUS

Der er intet solvarmeanlæg på ejendommen.

Etablering af solvarmeanlæg vurderes ikke at være interessant, da ejendommen er fjernvarmeforsynet.

VARMEFORDELING

VARMEFORDELING

STATUS

Opvarmning er generelt via radiatorer, placeret under vinduer i ydervægge.

Varmefordelingsanlægget er 2-strenget med nedre fordeling. Der er indreguleringsventiler på afgreninger.

VARMERØR

STATUS

Hoved- og fordelingsledninger i kælder er isolerede med ca. 20 mm.

RENOVERINGSFORSLAG	ÅRLIG BESPARELSE	INVESTERING
	2.600 kr.	75.000 kr.

Varmefordelingsledninger i kælder efterisoleres til samlet omkring 30-80 mm. Isoleringen skal udføres iht. Norm for teknisk isolering, DS 452. Ledningers nære placering i forhold til bygningsdele kan dog betyde, at en reduceret isoleringstykkelse må accepteres. Forinden en efterisolering, bør der foretages en undersøgelse af forekomst af asbest i det eksisterende isoleringsmateriale.		

VARMEFORDELINGSPUMPER

STATUS

Hovedpumpe er en selvregulerende Grundfos Magna 65-60 på 25-450W. Pumpe er med isoleringskappe.

Det vurderes, at pumpen ikke er tilsluttet varmeanlæggets klimastat for automatisk sommerstop.

Hovedpumpe er placeret i naboejendommens fjernvarmecentral.

RENOVERINGSFORSLAG	ÅRLIG BESPARELSE	INVESTERING
Pumpen tilsluttes varmeanlæggets klimastat, så det sikres, at pumpen automatisk slukkes, når der ikke længere er et varmebehov om sommeren. Skulle der i løbet af sommeren opstå en kold periode, vil pumpen igen start hvis varmeanlægget starter op.	600 kr.	1.000 kr.

AUTOMATIK

STATUS

Der er i varmeanlægget en Recitherm klimastat for udekompensering af fremløbstemperaturen samt med automatisk sommerstop af varmeanlægget.

Der er termostatventiler på radiatorer.

VARMT BRUGSVAND

VARMT BRUGSVAND

STATUS

Der er regnet med et standard varmtvandsforbrug for boliger på 250 l/m² pr. år.

Det anbefales generelt at montere vandspareperlatorer på armaturer samt udskifte brusehoveder til nye med et mindre vandforbrug. Ved udskiftning af armaturer vælges termostatiske armaturer som hurtigt indstiller sig på den korrekte temperatur. Herved opnås en besparelse på vand samt på energiforbruget til opvarmning af det varme vand.

VARMTVANDSRØR

STATUS

Fjernvarmeledninger til varmtvandsbeholder er med ca. 30 mm isolering.

Der er øvre fordeling på det varme vand. Ledninger på loftet er isoleret med 30-40 mm.

Ledningsanlægget i kælderen er generelt med meget lidt isolering, enkelte stræk er helt uisolerede.

Stigstrenge i lejligheder er uisolerede.

RENOVERINGSFORSLAG	ÅRLIG BESPARELSE	INVESTERING
Uisolerede stigstrenge i lejligheder isoleres med blot 10 mm, for at forhindre et stort varmetab, som særligt om sommeren alligevel ikke kan nyttiggøres. Hvis der er plads til mere vil 20-30 mm være en fordel. Hvor ledninger er skjult i rørkasser må en efterisolering finde sted når rørkasser alligevel er åbne. Uisolerede varmtvandsledninger i lukkede installationsskakte bidrager til opvarmning af det kolde vand. Derfor kan det opleves, at det kolde vand skal løbe længe før det bliver koldt.	12.600 kr.	40.000 kr.

RENOVERINGSFORSLAG	ÅRLIG BESPARELSE	INVESTERING
Isolerede varmtvandsledninger i kælder efterisoleres for at nedbringe varmetabet fra ledningsinstallationen yderligere. Varmtvandsledninger isoleres til samlet omkring 30-60 mm. Ledninger isoleres iht. Norm for teknisk isolering, DS 452. Ledningers nære placering i forhold til bygningsdele kan dog betyde, at en reduceret isoleringstykkelse må accepteres. Forinden en efterisolering, bør der foretages en undersøgelse af forekomst af asbest i det eksisterende isoleringsmateriale.	4.900 kr.	25.000 kr.

VARMTVANDSPUMPER

STATUS

Cirkulationspumpe er en selvregulerende lavenergipumpe Grundfos Magna3 25-100 på 9-163 W. Pumpe er uden isoleringskappe mod varmetab.

VARMTVANDSBEHOLDER

STATUS

Varmtvandsproduktion foretages i en fjernvarmeforsynet varmtvandsbeholder i naboejendommens varmecentral.

Det vurderes, at der er en utilstrækkelig afkøling af fjernvarmevandet fra varmtvandsbeholderen. Årsagen kan skyldes flere forhold, men generelt bør følgende sikres:
- ledningsanlægget, herunder stigstrenge er velisolerede
- varmtvandsbeholder er renset og spiralen er afsyret
- reguleringsventilen fungerer korrekt og ikke er overdimensioneret
- en eventuel trykdifferensregulator er intakt

EL

BELYSNING

STATUS

Belysning i kælder, lofter og på trapper er generelt med LED som aktiveres via sensorer eller trappeautomater.

APPARATER

STATUS

Der er registreret ældre elevatorer i ejendommen. Det bør undersøges nærmere, om der kan opnås en energibesparelse ved renovering eller udskiftning.

Der er registreret en el-forsynet aftrækstørretumbler i fællesvaskeriet. Det bør undersøges nærmere om der kan opnås en besparelse ved udskiftning til moderne kondenserende model med varmepumpe og selvrensende kondensator. Tørretumblere bør være energimærket med "A" eller "B".

Der er registreret en vaskemaskine i fællesvaskeriet. Det bør undersøges om der kan opnås en besparelse ved udskiftning til en moderne vaskemaskine, med mulighed for tilslutning til varmtvandsinstallationen, som leverer billigere vand end hvis der skal benyttes dyr el til opvarmning. Vaskemaskiner bør være energimærket med "A" eller "B".

SOLCELLER

STATUS

Der er intet solcelleanlæg på ejendommen.

RENOVERINGSFORSLAG	ÅRLIG BESPARELSE	INVESTERING
Det foreslås at etablere et solcelleanlæg på ca. 40 m², som placeres på taget. Anlægget tilsluttes normalt ejendommens fælles el-måler, som har et begrænset forbrug. Derfor vil der være en betydelig overproduktion af el i sommerperioden, som desværre leveres ud på el-nettet til en ringe pris. Solcelleanlæg kan imidlertid give et pænt bidrag til en bedre energimærkning. Der er ikke taget hensyn til, om der gælder lokale restriktioner, som kan forhindre opsætning af solcelleanlæg på ejendommen.	10.200 kr.	140.000 kr.

OPLYST ENERGIFORBRUG

ADRESSE	KOM-, EJD- OG BYGNINGSNR	BFE NR
Høyrups Alle 2, 2900 Hellerup	157-187910-1	2005614

OPLYST FORBRUG INKL. MOMS OG AFGIFTER

Herunder vises det oplyste forbrug for afregningsperioderne.

Fjernvarme

Varmeudgifter	92.289 kr. i afregningsperioden
Fast afgift	117.936 kr. pr. år
Varmeforbrug	1.101,96 GJ fjernvarme
Aflæst periode	31. december 2019 - 31. december 2020

OPLYST FORBRUG OMREGNET TIL NORMALÅRS FORBRUG

Herunder vises det oplyste forbrug omregnet til et normalt gennemsnitsår. Det er normalårets forbrug, der kan sammenlignes med det beregnede forbrug.

Varmeudgifter	99.570 pr. år
Fast afgift	117.936 pr. år
Varmeudgift i alt	217.506 pr. år
Varmeforbrug	1.188,90 GJ fjernvarme
CO_2 udledning	21,48 ton CO_2 pr. år

IKONFORKLARING

En bygning består af mange dele, der har betydning for bygningens energibehov. Figuren herunder giver en forklaring af de væsentligste dele på tværs af konstruktioner og installationer.

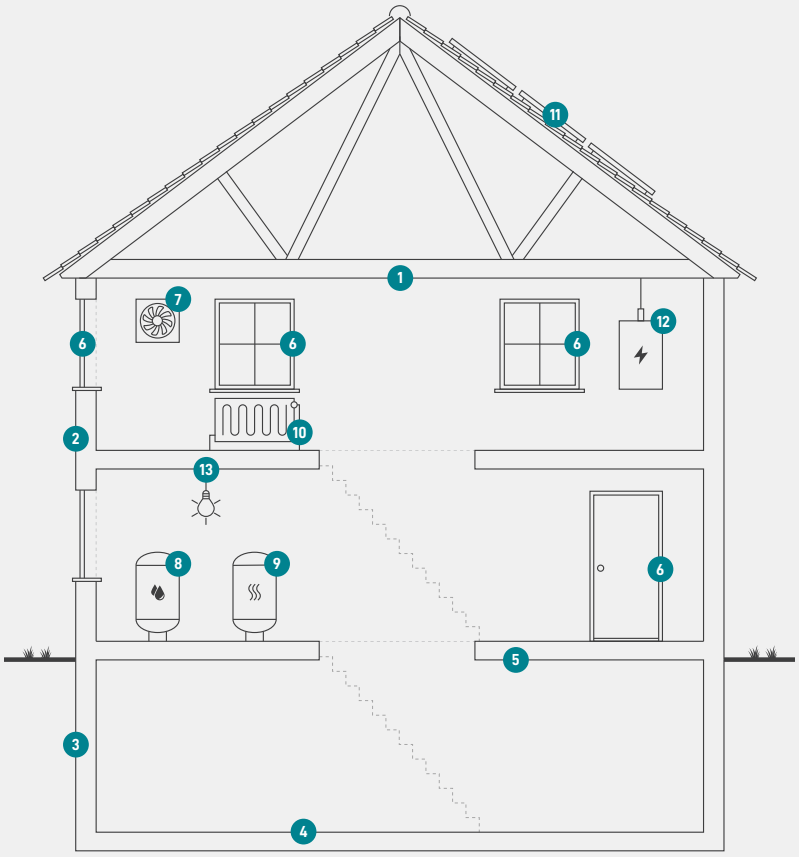

1
Tag og loft
Bygningens øverste del af klimaskærmen, f.eks. et loftrum, et fladt tag eller et udnyttet tagrum.

2
Ydervægge
Bygningens vægge ud mod det fri eller mod uopvarmede områder. Væggen kan være hule, massive eller lette ydervægge.

3
Kælderydervægge
Bygningens kældervægge, som vender mod jorden.

4
Kældergulv
Bygningens nederste del af klimaskærmen i bygninger med opvarmet kælder.

5
Etageadskillelse og gulv
Bygningens nederste del af klimaskærmen, f.eks. terrændæk, gulv mod krybekælder eller etageadskillelse mod uopvarmet kælder.

6
Vinduer/døre
Bygningens facadevinduer og yderdøre.

7
Ventilation
Bygningens ventilationsanlæg og ventilationskanaler.

8
Varmt brugsvand
Bygningens komponenter til varmt brugsvand, bl.a. varmtvandsrør og varmtvandsbeholder.

9
Varmeanlæg
Bygningens varmeanlæg, f.eks. kedler, fjernvarme, ovne og varmepumper.

10
Varmefordeling
Bygningens varmefordelingsanlæg, bl.a. varmeanlægget, varmerør og automatik.

11
Varmeanlæg
Bygningens varmeanlæg, f.eks. kedler, fjernvarme, ovne og varmepumper.

12
El og teknik
Bygningens driftsrelaterede el og teknik, f.eks. varmefordelingspumper, varmtvandspumper og vindmøller.

13
Solenergi
Bygningens solenergi, f.eks. solvarme og solceller.

ENERGIMÆRKE

FOR BYGNINGEN

Strandvejen 130D og
Høyrups Alle 2
2900 Hellerup

Større bygninger over 600 m2, der ofte besøges af offentligheden, er pålagt til enhver tid, at synliggøre energimærkningscertifikatet for brugerne af bygningen.

Energimærkningen er baseret på beregnet forbrug



Energistyrelsen

Gyldig fra den 29. oktober 2021 til den 29. oktober 2031
Energimærkningsnummer: 311558697