Energistyrelsen

ENERGIMÆRKNINGSRAPPORT

ENERGIMÆRKE OG FORSLAG TIL ENERGIFORBEDRINGER

Energimærke
Skovvej 2
4720 Præstø

DIN BOLIG HAR ENERGIMÆRKE **E**

Du betaler hvert år 14.900 kr. mere, end du behøver i energiudgifter*

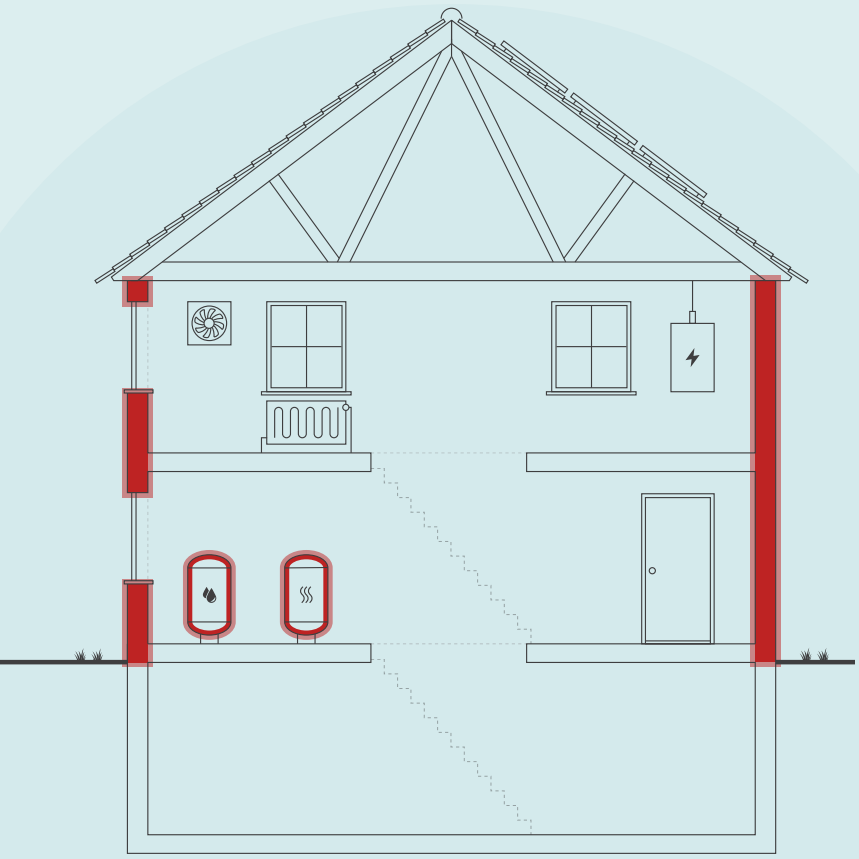

Skitsen illustrerer en generisk bygning, baseret på bygningens karaktertræk. Ikonforklaring kan ses under afsnittet IKONFORKLARING.

ENERGIKONSULENTENS BEDSTE ANBEFALINGER

1 Isolering af tilslutningsrør med 20 mm rørskåle

Årlig besparelse:	1.400 kr.
Investering:	2.900 kr.

2 Etablering af nye radiatorer med 2 strengs system og ny luft til vandvarmepumpe

Årlig besparelse:	12.300 kr.
Investering:	135.000 kr.

3 Indvendige kældervægge mod opvarmet rum

Årlig besparelse:	3.100 kr.
Investering:	40.000 kr.

DIT ÅRLIGE BESPARELSESPOTENTIALE*

	I DAG	EFTER RENTABLE TILTAG	DU SPARER ÅRLIGT
Naturgas	23.600 kr.	3.900 kr.	19.700 kr.
El til andet	8.200 kr.	8.900 kr.	-700 kr.
El til opvarmning	0 kr.	4.100 kr.	-4.100 kr.
Samlet energiudgift	31.800 kr.	16.900 kr.	14.900 kr.
Samlet CO_2-udledning	4,85 ton	2,16 ton	2,69 ton

FORBEDRING AF ENERGIMÆRKET VED GENNEMFØRSEL AF ALLE RENTABLE FORSLAG:

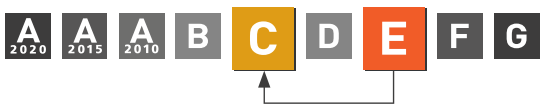

* Tallene er baseret på en standardiseret brug af bygningen. Se siden: FORMÅLET MED ENERGIMÆRKNINGEN.

Adresse
Skovvej 2
4720 Præstø

Energimærkningsnummer
311562869

Gyldighedsperiode
19. november 2021 - 19. november 2031

Udarbejdet af
Energihuset Danmark ApS
CVR-nr.: 33510934

På denne side får du hjælp til at igangsætte de energiforbedringer, som energikonsulenten har fremhævet. Du kan sammenligne tiltagene på tværs af økonomi, klima og praktiske forhold, ligesom der til hvert forslag er en trinvis guide til at komme i gang med energiforbedringerne.

På de følgende sider i rapporten finder du detaljeret information om energikonsulentens forbedringsforslag.

ISOLERING AF TILSLUTNINGSRØR MED 20 MM RØRSKÅLE

1. Find en håndværker eller anden relevant fagperson som kan hjælpe dig med planlægning og udførelse af din energiforbedring.
2. På Sparenergi.dk kan du få inspiration til energiforbedringen om "Isolering af rør til varmt vand"
3. Læs mere om den konkrete energiforbedring på www.sparenergi.dk/isolering-af-roer-til-varmt-vand
4. Indhent et eller flere tilbud på energiforbedringen, udvælg den løsning, der passer dig bedst, og begynd din energiforbedring.

Besparelse
1.400 kr./årligt

CO_2-reduktion
229 kg./årligt

Investering
2.900 kr.

Renoveringstid
Op til 2 dage

ETABLERING AF NYE RADIATORER MED 2 STRENGS SYSTEM OG NY LUFT TIL VANDVARMEPUMPE

1. Find en håndværker eller anden relevant fagperson som kan hjælpe dig med planlægning og udførelse af din energiforbedring.
2. På Sparenergi.dk kan du få inspiration til energiforbedringen om "Luft til luft-varmepumpe"
3. Læs mere om den konkrete energiforbedring på www.sparenergi.dk/luft-til-luft-varmepumpe
4. Indhent et eller flere tilbud på energiforbedringen, udvælg den løsning, der passer dig bedst, og begynd din energiforbedring.

Besparelse
12.300 kr./årligt

CO_2-reduktion
2.214 kg./årligt

Investering
135.000 kr.

Renoveringstid
Fra 1 uge til 2 uger

INDVENDIGE KÆLDERVÆGGE MOD OPVARMET RUM

1. Find en håndværker eller anden relevant fagperson som kan hjælpe dig med planlægning og udførelse af din energiforbedring.
2. På Sparenergi.dk kan du få inspiration til energiforbedringen om "Isolering af tung ydervæg, indefra"
3. Læs mere om den konkrete energiforbedring på www.sparenergi.dk/isolering-af-tung-ydervaeg-indefra
4. Indhent et eller flere tilbud på energiforbedringen, udvælg den løsning, der passer dig bedst, og begynd din energiforbedring.

Besparelse
3.100 kr./årligt

CO_2-reduktion
531 kg./årligt

Investering
40.000 kr.

Renoveringstid
Op til 2 dage

ENERGIPRISER

Svingende energipriser har ikke betydning for bygningens energimærke, men har indflydelse på energiøkonomien anført på forsiden. Nogle energimærker er udarbejdet i perioder, hvor energipriserne har været betydeligt højere end andre. Ved høje energipriser kan værdien af besparelsesforslag blive større, hvilket betyder, at det kan give økonomisk mening at gennemføre flere forslag.

HJÆLP TIL GENNEMFØRELSE AF ENERGIBESPARELSER OG RÅD OM FINANSIERING

Energikonsulenten kan fortælle dig, hvilke forudsætninger der ligger til grund for de enkelte forbedringsforslag. På sparenergi.dk kan du læse mere om energirenoveringer og finde inspiration og hjælp til at igangsætte en energirenovering. Find f.eks. Bygningsguiden, hvor vi har samlet viden om de mest almindelige hustyper i Danmark – så du kan få overblik over, hvordan man opnår en bedre bolig, der både er energieffektiv, har et godt indeklima og er tidssvarende.

Kontakt din bank: Flere banker tilbyder klima- og energieffektiviseringslån med lav rente. Ring til din bank og hør hvad de kan tilbyde.

ALLE RAPPORTENS ANBEFALINGER

På denne side kan du sammenligne økonomi og klimaeffekt for alle rapportens forbedringsforslag.

RENTABLE RENOVERINGSFORSLAG			
RENOVERINGSFORSLAG	**ÅRLIG BESPARELSE***	**INVESTERING**	**REDUKTION I ÅRLIGT UDLEDT CO_2**
LOFTRUM Efterisolering af loft mod uopvarmet tagrum (400 mm)	600 kr.	18.700 kr.	94 kg CO_2
MASSIVE YDERVÆGGE Indvendige kældervægge mod opvarmet rum	3.100 kr.	40.000 kr.	531 kg CO_2
VARMEPUMPER Etablering af nye radiatorer med 2 strengs system og ny luft til vandvarmepumpe	12.300 kr.	135.000 kr.	2.214 kg CO_2
VARMTVANDSRØR Isolering af tilslutningsrør med 20 mm rørskåle	1.400 kr.	2.900 kr.	229 kg CO_2
VARMTVANDSRØR Efterisolering af brugsvandsrør til en samlet isoleringstykkelse på 50 mm	200 kr.	2.800 kr.	18 kg CO_2
ANDRE FORSLAG DER KAN VÆRE RENTABLE, HVIS DE UDFØRES SAMMEN MED ANDRE RENOVERINGER			
MASSIVE YDERVÆGGE Udvendig efterisolering af ydervæg med 200 mm mineraluld	2.200 kr.		384 kg CO_2
KÆLDER YDERVÆGGE Udvendig efterisolering af kældervægge med 200 mm trykfast mineraluld	200 kr.		24 kg CO_2
TERRÆNDÆK Etablering af nyt terrændæk	500 kr.		78 kg CO_2
SOLCELLER Montering af et solcelleanlæg på 20 m²	2.300 kr.		564 kg CO_2

* Tallene er baseret på en standardiseret brug af bygningen. Se siden: FORMÅLET MED ENERGIMÆRKNINGEN.

FORMÅLET MED ENERGIMÆRKNINGEN

Energimærkning af bygninger har to formål: Mærkningen synliggør bygningens beregnede energibehov og er derfor en form for varedeklaration, når en bygning sælges eller udlejes. På baggrund af det beregnede energibehov tildeles boligen en karakter på energimærkningsskalaen fra A2020 til G.

Rapporten giver et overblik over de energimæssige forbedringer af boligen, som er rentable at gennemføre eller kan være rentable, hvis de udføres sammen med andre renoveringer. Rapporten beskriver hvad forbedringerne går ud på, hvad de koster at gennemføre, hvor meget energi og CO2 man sparer, og hvor stor besparelse der kan opnås på el- og varmeregninger ud fra det beregnede energibehov.

DERFOR SKAL DU GENNEMFØRE ENERGIFORBEDRINGER:

BEDRE INDEKLIMA
Når du energiforbedrer kan det have en positiv betydning for indeklimaet.

VARMERE OVERFLADER
Dit hus bliver bedre til at holde på varmen, så du får mere gavn af de dele af huset, der før var for kolde til at bruge i hverdagen.

ØGET KOMFORT
Du får nemmere ved at holde den rette temperatur i boligen, så den bliver rarere at være i.

MINDRE TRÆK
Din bolig bliver tættere, så det ikke længere trækker fra de steder, hvor du før var generet af kulde og træk.

Det beregnede energibehov er en ret præcis indikator for bygningens energimæssige kvalitet – i modsætning til det faktiske forbrug, som naturligvis er stærkt afhængigt både af vejret og af de vaner, som bygningens brugere har. Nogle sparer på varmen, mens andre fyrer for åbne vinduer eller bruger store mængder varmt vand.

For at kunne sammenligne bygningers energimæssige kvalitet, beregnes bygningens beregnede energibehov ud fra en række standardantagelser for vejr, familiestørrelse, indendørstemperatur, adfærd m.v. Nedenfor ses de mest centrale antagelser for det beregnede energibehov.

FIRE ÅRSAGER TIL AT HUSETS FAKTISKE VARMEREGNING KAN AFVIGE FRA DET BEREGNEDE ENERGIBEHOV I RAPPORTEN:

FAMILIESTØRRELSE
Der antages en gennemsnitlig familiestørrelse relativt til husets størrelse. Den faktiske varmeregning kan afvige, hvis der bo flere eller færre end antaget.

INDENDØRSTEMPERATUR
Der antages en konstant opvarmning af huset til 20°C. Den faktiske varmeregning kan afvige, hvis beboerne ønsker en højere eller lavere temperatur.

VARMTVANDSFORBRUG
Der antages et gennemsnitligt forbrug af varmt vand relativt til husets størrelse. Den faktiske varmeregning kan afvige, hvis beboerne bruger mere eller mindre varmt vand.

VEJRFORHOLD
Der antages gennemsnitlige vejrforhold. Den faktiske varmeregning kan afvige, hvis vinteren er særlig varm eller kold.

BAGGRUNDSINFORMATION



BYGNINGSBESKRIVELSE / Skovvej 2, 4720 Præstø

ADRESSE			BBR NR.	BFE NR.
Skovvej 2, 4720 Præstø			390-13859-1	7895680
BYGNINGENS ANVENDELSE I FØLGE BBR				**OPFØRELSESÅR**
Fritliggende enfamilieshus (parcelhus) (120)				1962
ÅR FOR VÆSENTLIG RENOVERING	**VARMEFORSYNING**	**SUPPLERENDE VARME**	**BOLIGAREAL I BBR**	**ERHVERVSAREAL I BBR**
Ikke angivet	Kedel	Brændeovn	85 m²	0 m²
OPVARMET BYGNINGSAREAL	**HERAF TAGETAGE OPVARMET**	**HERAF KÆLDERETAGE OPVARMET**	**UOPVARMET KÆLDERETAGE**	
97 m²	0 m²	12 m²	73 m²	

E	C	B
ENERGIMÆRKE	ENERGIMÆRKE EFTER RENTABLE BESPARELSESFORSLAG	ENERGIMÆRKE EFTER ALLE BESPARELSESFORSLAG

BYGNINGENS BEREGNEDE ENERGIBEHOV**

Opvarmning

FORSYNINGSFORM	VARMEBEHOV I kWh	OMREGNET TIL ENERGIENHED FOR FORSYNINGSFORM
Naturgas	20.260	1.841,8 m3 naturgas

**Bygningens beregnede energibehov er i denne rapport tilføjet efter energimærkningen er indberettet. Tallene er baseret på de registrerede bygningsdata. Udseendet kan variere fra andre senere indberettede energimærkninger. Dette har ingen indflydelse på kvaliteten af data eller på energimærkningen generelt.

Andre energibehov

EL TIL ANDET*	kWh
El	3.618

*El til bygningsdrift er det elforbrug, der i beregningen går til installationer, f.eks. varmefordelingspumper, ventilation mv. El til forbrug dækker over et standardiseret, gennemsnitligt elforbrug til f.eks. hvidevarer, tv mv. El til forbrug påvirker ikke energimærkekarakteren, men den varme der afgives fra elforbrugende udstyr reducerer bygningens beregnede varmebehov.

ANVENDTE ENERGIPRISER INKL. AFGIFTER VED BEREGNING AF BESPARELSER

Anvendte energipriser ved beregning af energibesparelserne i denne rapport:

Naturgas
12,8 kr. pr. m³

Elektricitet til andet end opvarmning
2,25 kr. pr. kWh

Enhedsprisen for elektricitet og varme er afhængig af den valgte leverandør, og derfor vil den anvendte pris kunne variere.

OPLYST FORBRUG INKL. MOMS OG AFGIFTER

Denne rapport er udskrevet fra www.boligejer.dk, og er derfor tilgængelig for offentligheden. Hvis det faktiske energiforbrug i bygningen og omkostningerne til dækning af det, er registeret ved energimærkningen, fremgår det ikke i denne rapport, da oplysningerne er fortrolige for enfamiliehuse.

FORBEHOLD FOR PRISER PÅ INVESTERING I ENERGIBESPARELSE

Energimærkets besparelsesforslag er baseret på energikonsulentens erfaring og vurdering. Før energibesparelsesforslagene iværksættes, bør der altid indhentes tilbud fra flere leverandører, da de angivne priser alene skal betragtes som vejledende. Desuden bør det undersøges om energiforbedringen kræver myndighedsgodkendelse.

Årligt abonnement for salg af el bør undersøges nærmere, da dette variere meget på det frie el marked.

For en konkret vurdering af ejendommens isoleringsmæssige tilstand, skal der udføres destruktive indgreb i klimaskærmen.

DESTRUKTIVE UNDERSØGELSER

Der er i forbindelse med bygningsbesigtigelsen ikke givet tilladelse til at foretage destruktive undersøgelser. Oplysning om isolering beror derfor på energikonsulentens skøn, tegningsmateriale og byggeskik.

FIRMA

Firmanummer: 600242
CVR-nummer: 33510934

Energihuset Danmark ApS
Tørringvej 7
2610 Rødovre

info@energihuset-danmark.dk
tlf. 82303222

Ved energikonsulent
Thomas Steenbuck Vester

RAPPORTENS GYLDIGHED

Gyldig fra 19. november 2021 til den 19. november 2031

KLAGEMULIGHEDER

Tror du, der er fejl i rapporten, eller ønsker du at klage over energimærkningen, skal du rette henvendelse til det certificerede energimærkningsfirma, der har udarbejdet mærkningen.
Ejeren af bygningen eller enheden kan klage. Klagen skal være modtaget hos det certificerede energimærkningsfirma, senest:

- 1 år efter energimærkningsrapportens dato, eller
- 1 år efter bygningens overtagelsesdag, som er aftalt mellem sælger og køber, hvis bygningen efter indberetningen af energimærkningsrapporten har fået ny ejer - dog senest 6 år efter energimærkningsrapportens datering.

Reglerne om klageadgang står i gældende bekendtgørelse om energimærkning af bygninger. Klik ind på linket og læs mere om, hvordan du indgiver en klage.

www.ens.dk/ansvarsomraader/energimaerkning-af-bygninger/klagevejledning

Det certificerede energimærkningsfirma behandler klagen og bør meddele sin skriftlige afgørelse af klagen inden for 4 uger.

BEHANDLING AF OPLYSNINGER

Energistyrelsen er ansvarlig for behandlingen af oplysninger om bygningen, herunder offentliggørelse af energimærkningsrapporten. Du kan læse mere om reglerne, samt hvordan vi behandler oplysninger på vores hjemmeside.

www.ens.dk/ansvarsomraader/energimaerkning-af-bygninger/lovgivning-om-energimaerkning

ENERGIKONSULENTENS SUPPLERENDE KOMMENTARER

Energimærkningen har til formål at afspejle bygningens energimæssige stand, og viser bygningens energimæssige ydeevne via et energimærke og et beregnet energiforbrug. Dette forbrug og tilhørende energimærke beregnes ud fra nogle standardbetingelser og retningslinjer, som er bestemt af Energistyrelsen.

Energimærkningen er udarbejdet efter retningslinjerne i den gældende Håndbog for Energikonsulenter.

KOMMENTARER TIL BYGNINGSBESKRIVELSEN

Det registrerede areal i bygningen, hvor der er mulighed for opvarmning, afviger fra de oplysninger, som er registreret i Bygnings- og Boligregisteret (BBR) hos kommunen. Uoverensstemmelserne består i, at 1 rum i kælderen bliver opvarmet og derfor indgår i det samlede opvarmede areal i energiberegningen.
Der er foretaget en vejledende opmåling af bygningen, kun til brug for energimærkningen.

GENNEMGANG AF BOLIGENS ENERGITILSTAND

På de følgende sider kan du se en detaljeret beskrivelse af energitilstanden af din bolig, energikonsulentens forslag til energiforbedringer og tilhørende energiløsninger.

Nogle forbedringsforslag er rentable. Det betyder, at du sparer mere på dit energiforbrug inden for energiforbedringens levetid, end energiforbedringen koster at gennemføre.

De rentable forslag fremgår med en investeringspris.

Nogle forbedringsforslag kan med fordel overvejes ved renoveringer, eller hvis der er bygningsdele, der alligevel skal udskiftes. Investeringsprisen til forbedringsforslag ved renovering, er ikke angivet da investeringen vil afhænge af den konkrete renovering, som skal ske i forbindelse med besparelsesforslaget.

TAG OG LOFT

LOFTRUM

STATUS

Loftkonstruktionen mod uopvarmet tagrum i huset består af et træbjælkelag, som er isoleret med 250 mm mineraluld. Isoleringsmængden er målt ved loftlemmen, og isoleringsforholdet i konstruktionen som helhed baseres på denne opmåling.

RENOVERINGSFORSLAG	ÅRLIG BESPARELSE	INVESTERING
Loft mod uopvarmet tagrum isoleres til en samlet tykkelse på 400 mm mineraluld. Den nye isolering udlægges ovenpå den eksisterende, hvis denne er i god stand. Såfremt der er defekt isolering i den eksisterende konstruktion skal dette udskiftes. Ved efterisoleringen skal man være opmærksom på, at sørge for den nødvendige ventilation i tagrummet. Derudover afhænger efterisoleringen af den eksisterende dampspærres kvalitet og placering i den eksisterende konstruktion. Disse forhold skal undersøges nærmere inden arbejdet udføres.	600 kr.	18.700 kr.

YDERVÆGGE

MASSIVE YDERVÆGGE

STATUS

Det opvarmede kælderareals ydervægge består af en halvstensvæg af tegl/mursten, som er uden isolering.

Ydervægge består af en ca. 20 cm massiv væg af letklinker, som er isoleret med 30 mm mineraluld med påsat gipsplade. Udvendig er der udført træbeklædning med ventileret hulrum
Isoleringsforholdet i konstruktionen er oplyst af bygningsejeren.

RENOVERINGSFORSLAG	ÅRLIG BESPARELSE	INVESTERING
Udvendig efterisolering af kældervæg iht. krav i bygningsreglementet, som svarer til 200 mm mineraluld. Denne løsning er fugt- og varmeteknisk at foretrække frem for indvendig efterisolering. På den eksisterende kældervæg opbygges en bærende konstruktion til den nye isolering og ydervægsbeklædning. Alternativt kan der anvendes et efterisoleringssystem med fast-isolering fastholdt med dyvler og afsluttet med puds. I forbindelse med udvendig efterisolering, vil det ofte være nødvendigt at flytte	3.100 kr.	40.000 kr.

vinduerne ud i facaden. Udtjente vinduer vil i den forbindelse med fordel kunne udskiftes. Derudover skal man være opmærksom på, at der kan være behov for at lave tilpasninger af udhænget samt nedløbsrør, når ydervæggen gøres tykkere udadtil. Byggetekniske forhold kan indebære, at krav om U-værdier ikke kan opfyldes på grund af fare for fugt i konstruktionen. Arkitektoniske hensyn (fx på fredede eller bevaringsværdige huse) kan medføre, at krav om efterisolering ikke skal efterleves. Der kan imidlertid være et mindre omfattende arbejde, der nedbringer energibehovet. Det er så dette arbejde, der skal gennemføres.		
RENOVERINGSFORSLAG Udvendig efterisolering af ydervæg til en samlet isolerings tykkelse på i alt 200 mm mineraluld. Denne løsning er fugt- og varmeteknisk at foretrække frem for indvendig efterisolering. På den eksisterende ydervæg opbygges en bærende konstruktion til den nye isolering og ydervægsbeklædning. Alternativt kan der anvendes et efterisoleringssystem med fast-isolering fastholdt med dyvler og afsluttet med puds. I forbindelse med udvendig efterisolering, vil det ofte være nødvendigt at flytte vinduerne ud i facaden. Udtjente vinduer vil i den forbindelse med fordel kunne udskiftes. Derudover skal man være opmærksom på, at der kan være behov for at lave tilpasninger af udhænget samt nedløbsrør, når ydervæggen gøres tykkere udadtil.	**ÅRLIG BESPARELSE** 2.200 kr.	**INVESTERING**

KÆLDER YDERVÆGGE

STATUS

Kælderydervægge under terræn (mod jord) består af ca. 45 cm beton med indvendig pladebeklædning, som er uden isolering.
Bygningsdelen er ombygget siden opførelsen, og renoveringstidspunktet er ukendt. Isoleringsmængden i bygningsdelen er derfor skønnet ud fra den samlede tykkelse på konstruktionen. Ved besigtigelsen var det ikke muligt at fastslå hvorledes bygningsdelen er sammensat.

Kælderydervægge over terræn (mod det fri) består af ca. 20 cm klinkebeton, som er isoleret med 50 mm mineraluld.
Bygningsdelen er ombygget siden opførelsen, og renoveringstidspunktet er ukendt. Isoleringsmængden i bygningsdelen er derfor skønnet ud fra den samlede tykkelse på konstruktionen. Ved besigtigelsen var det ikke muligt at fastslå hvorledes bygningsdelen er sammensat.

RENOVERINGSFORSLAG Udvendig efterisolering af kældervægge med 200 mm trykfast mineraluld En udvendig efterisolering af kælderydervægge forbedrer både fugt- og varmeforhold. Denne løsning er fugt- og varmeteknisk at foretrække frem for indvendig efterisolering. Til gengæld kan den være arbejdskrævende og i praksis vanskelig at udføre, da den kræver udgravning omkring kælderen. Hvis der alligevel graves op omkring kælderen, fx for at etablere omfangsdræn, bør det samtidig overvejes at efterisolere kælderydervæggen udvendigt.	**ÅRLIG BESPARELSE** 200 kr.	**INVESTERING**

VINDUER, OVENLYS OG DØRE

FACADEVINDUER

STATUS

Vinduer er monteret med 2-lags energi-termorude.

YDERDØRE

STATUS

Yderdør(e) med mindre vindue skønnes isoleret iht. bygningsreglementets krav ved montering (BR10).

GULVE

TERRÆNDÆK

STATUS

Terrændækket i den opvarmede del af kælderrummet består af et uisoleret betondæk med gulvbelægning.
Isoleringsforholdet i konstruktionen er skønnet ud fra krav i bygningsreglementet, som var gældende ved opførelsestidspunktet i år 1962

RENOVERINGSFORSLAG	ÅRLIG BESPARELSE	INVESTERING
Etablering et nyt velisoleret terrændæk, som normalt vil være den mest effektive løsning til både at minimere varmetab og forbedre indeklimaet. Løsningen medfører dog et omfattende indgreb i den eksisterende konstruktion, hvilket medvirker at det eksisterende gulv fjernes. Desuden skal eksisterende el- og vvs-installation omlægges og herefter kan der opbygges et nyt terrændæk, som isoleres med i alt 300 mm mineraluld. Det er oplagt at etablere gulvvarme i forbindelse med opbygningen af nyt terrændæk. Husk på, at efterisoleringen kan medvirke til yderligere arbejde på de tilstødende konstruktioner, og derfor anbefales det at indhente et konkret tilbud på udførelsen af arbejdet.	500 kr.	

ETAGEADSKILLELSE

STATUS

Gulv mod kælder (etageadskillelsen) består af et træbjælkelag med gulvbelægning. Bjælkelaget er isoleret med 150 mm mineraluld.
Isoleringsforholdet i konstruktionen er konstateret i kælderen

VENTILATION

VENTILATION

STATUS

Bygningen tilføres frisk luft ved naturlig ventilation, og luftudskiftningen sker via bygningsåbninger som døre og vinduer. Der er mekanisk udsugning i køkken og badeværelse. Ved beregning af energiforbruget anvendes normtal i henhold til Energistyrelsens tekniske anvisninger.

VARMEANLÆG

KEDLER

STATUS

Bygningen opvarmes via en kondenserende gaskedel, som er placeret i opvarmet kælder Fabrikatet på kedlen er Bosch. I energiberegningen er der benyttet en nominel virkningsgrad på 96% ved fuldlast. Beregningsdata for kedlen er bestemt i henhold til Energistyrelsens standardværdier i den gældende Håndbog for energikonsulenter.

OVNE

STATUS

Der er mulighed for supplerende opvarmning via en brændeovn, som er placeret i stuen. Ovnen skønnes at være produceret i perioden 2000 til 2007. Varmetilskud ved brug af denne medregnes ikke ved beregning af energiforbruget i henhold til Energistyrelsens regler.

VARMEPUMPER

STATUS

Der er ingen varmepumpe i bygningen.

RENOVERINGSFORSLAG	ÅRLIG BESPARELSE	INVESTERING
Der opsættes et nyt centralvarmeanlæg (radiatorer) i alle opvarmede rum. Nye varmerør udføres som et 2-strengssytem, og de føres rundt til nye radiatorer i de opvarmede rum i bygningen. Der foreslås installation af ny luft/vand varmepumpe. Anlægget består af en inde- og udedel, som veksler energi i luften om til varme, der via indedelen leverer varme til både rumopvarmning og varmt brugsvand. Selve indedelen kan placeres i opvarmet kælder Det anbefales altid at få udført en konkret beregning ud fra en leverandørs- eller producents specifikke beregningsdata, inden arbejdet igangsættes. Ligeledes er det altid en god ide at indhente et samlet tilbud fra en leverandør/montør. Begge dele vil ofte kunne medvirke til en endnu bedre rentabilitet.	12.300 kr.	135.000 kr.

SOLVARME

STATUS

Der er ikke installeret et solvarmeanlæg på bygningen. På grund af den eksisterende naturgas-varmeinstallation, er forslag til montering af solvarmeanlæg undladt fra rapporten. Installation af solvarme vil ikke være rentabelt og derfor ikke relevant at etablere på bygningen.

VARMEFORDELING

VARMEFORDELING

STATUS

Den primære opvarmning af bygningen sker via et centralvarmeanlæg. Det opvarmede vand fra varmeforsyningen føres rundt i et lukket rørsystem til radiatorer i de opvarmede rum i bygningen. Der er desuden gulvvarme i 2 m2 af indgangspartiet. Ved beregning af energiforbruget benyttes det dimensionerende temperatursæt, som er bestemt ud fra anlægstypen i henhold til Energistyrelsens retningslinjer.

VARMERØR

STATUS

Varmerør ført i opvarmet kælder er isoleret med ca. 30 mm mineraluld.

VARMEFORDELINGSPUMPER

STATUS

Fordelingspumpe er indbygget i varmeforsyningens kabinet, og er utilgængelig. Pumpens effekt og type er derfor skønnet ud fra varmeforsyningens alder.

AUTOMATIK

STATUS

Ved beregning af energiforbruget forudsættes det, at cirkulationen af varme i centralvarmeanlægget stoppes om sommeren, dvs. udenfor opvarmningssæsonen. Sommerstop er mulig via automatik på varmeforsyningen.

Rumtemperaturen i bygningen reguleres via ventiler på de enkelte varmeafgivere på centralvarmeanlægget, og dette er beskrevet nærmere under "varmefordeling" i rapporten. Der er rumtemperaturstyring på varmeafgiverne, som minimum dækker 75% af det opvarmede areal. Derved reguleres den ønskede rumtemperatur i bygningen overvejende automatisk via de termostatiske styringer.

VARMT BRUGSVAND

VARMT BRUGSVAND

STATUS

I beregningen er der indregnet et varmtvandsforbrug på 250 liter pr. m² opvarmet boligareal pr. år.

VARMTVANDSRØR

STATUS

Varmerør til cirkulation af varmt brugsvand er isoleret med ca. 20 mm mineraluld.

Tilslutningsrør fra varmeforsyningen til enheden hvori der produceres varmt brugsvand er uden isolering.

RENOVERINGSFORSLAG	ÅRLIG BESPARELSE	INVESTERING
Isolering af tilslutningsrør med formfaste rørskåle med en isoleringstykkelse på 20 mm. Det er ikke muligt at isolere med en større mængde, og rørene skal muligvis flyttes lidt for at give plads til efterisoleringen.	1.400 kr.	2.900 kr.

RENOVERINGSFORSLAG	ÅRLIG BESPARELSE	INVESTERING
Efterisolering af brugsvandsrør med formfaste rørskåle eller lamelmåtter til en samlet isoleringstykkelse på i alt 50 mm. Den nye isolering placeres uden på den eksisterende isolering, såfremt denne er god stand. Muligvis skal rørføringerne flyttes lidt for at give plads til efterisoleringen.	200 kr.	2.800 kr.

VARMTVANDSBEHOLDER

STATUS

Varmt brugsvand produceres i en præisoleret varmtvandsbeholder som ifølge producenten har et volumen på 65 L. Beholderen er placeret i opvarmet kælder

EL

SOLCELLER

STATUS

Der er ikke installeret et solcelleanlæg til egen el-produktion på bygningen.

RENOVERINGSFORSLAG	ÅRLIG BESPARELSE	INVESTERING
	2.300 kr.	

Montering af et 20 m² solcelleanlæg på taget , der vender tilnærmelsesvist mod syd. Ved placering af solceller på tagflader skal tagkonstruktionens bæreevne undersøges nærmere, da det kan være nødvendigt at tagkonstruktionen skal forstærkes. Dette kan forøge udgifterne til montering af solcellerne. Derudover bør der tages kontakt til kommunen inden arbejdet påbegyndes, eftersom der i lokalplanen kan være restriktioner omkring solcelleanlæg. Solcellepanelerne bør integreres i den eksisterende tagbelægning for at bevare ejendommens udseende. Det er især oplagt at etablere solcelleanlægget i sammenhæng med reparation eller udskiftning af tagbelægningen. Desuden forventes det, at elprisen vil stige i fremadrettet og besparelsen på forslaget vil derved på sigt blive større. Forslaget er beregnet uden brug af batterilager (hybridanlæg), som kan give en bedre udnyttelse af den producerede strøm og derved større årlig besparelse. Denne type anlæg bør overvejes ved etablering af solcelleanlæg på ejendommen.		

IKONFORKLARING

En bygning består af mange dele, der har betydning for bygningens energibehov. Figuren herunder giver en forklaring af de væsentligste dele på tværs af konstruktioner og installationer.

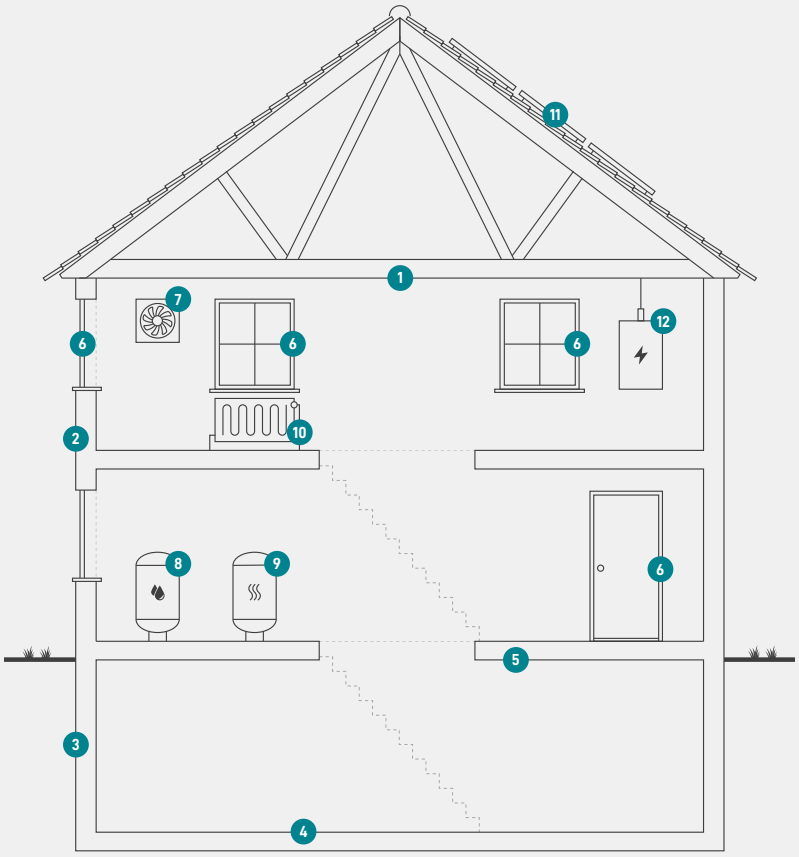

1
Tag og loft
Bygningens øverste del af klimaskærmen, f.eks. et loftrum, et fladt tag eller et udnyttet tagrum.

2
Ydervægge
Bygningens vægge ud mod det fri eller mod uopvarmede områder. Væggen kan være hule, massive eller lette ydervægge.

3
Kælderydervægge
Bygningens kældervægge, som vender mod jorden.

4
Kældergulv
Bygningens nederste del af klimaskærmen i bygninger med opvarmet kælder.

5
Etageadskillelse og gulv
Bygningens nederste del af klimaskærmen, f.eks. terrændæk, gulv mod krybekælder eller etageadskillelse mod uopvarmet kælder.

6
Vinduer/døre
Bygningens facadevinduer og yderdøre.

7
Ventilation
Bygningens ventilationsanlæg og ventilationskanaler.

8
Varmt brugsvand
Bygningens komponenter til varmt brugsvand, bl.a. varmtvandsrør og varmtvandsbeholder.

9
Varmeanlæg
Bygningens varmeanlæg, f.eks. kedler, fjernvarme, ovne og varmepumper.

10
Varmefordeling
Bygningens varmefordelingsanlæg, bl.a. varmeanlægget, varmerør og automatik.

11
Varmeanlæg
Bygningens varmeanlæg, f.eks. kedler, fjernvarme, ovne og varmepumper.

12
El og teknik
Bygningens driftsrelaterede el og teknik, f.eks. varmefordelingspumper, varmtvandspumper og vindmøller.

ENERGIMÆRKE

FOR BOLIGEN

Energimærke
Skovvej 2
4720 Præstø

Energimærkningen er baseret på beregnet forbrug



Energistyrelsen

Gyldig fra den 19. november 2021 til den 19. november 2031
Energimærkningsnummer: 311562869