Energistyrelsen

ENERGIMÆRKNINGSRAPPORT

ENERGIMÆRKE OG FORSLAG TIL ENERGIFORBEDRINGER

Grundtvigsvej 10
9600 Aars

DIN BOLIG HAR ENERGIMÆRKE **D**

Du betaler hvert år 1.500 kr. mere, end du behøver i energiudgifter*

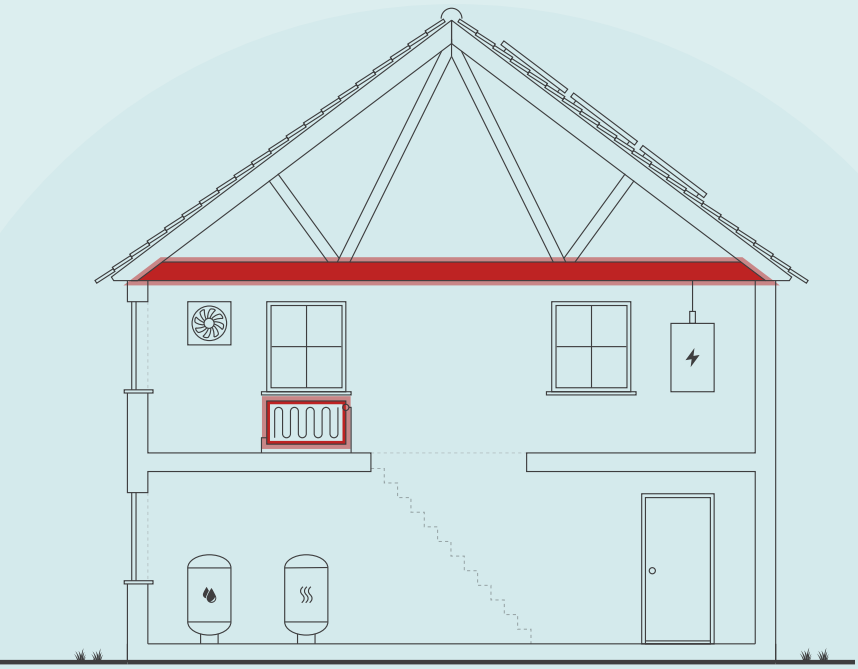

ENERGIKONSULENTENS BEDSTE ANBEFALINGER

1 **Montage af termostatventiler, radiatorer**

Årlig besparelse:	600 kr.
Investering:	3.600 kr.

2 **Efterisolering af loftslem med 300 mm isolering og fjernelse af eksisterende iso...**

Årlig besparelse:	1.000 kr.
Investering:	31.800 kr.

Skitsen illustrerer en generisk bygning, baseret på bygningens karaktertræk. Ikonforklaring kan ses under afsnittet IKONFORKLARING.

DIT ÅRLIGE BESPARELSESPOTENTIALE*

	I DAG	EFTER RENTABLE TILTAG	DU SPARER ÅRLIGT
Fjernvarme	10.100 kr.	8.600 kr.	1.500 kr.
El til andet	7.200 kr.	7.200 kr.	0 kr.
Samlet energiudgift	17.300 kr.	15.800 kr.	1.500 kr.
Samlet CO_2-udledning	1,81 ton	1,59 ton	0,23 ton

FORBEDRING AF ENERGIMÆRKET VED GENNEMFØRSEL AF ALLE RENTABLE FORSLAG:

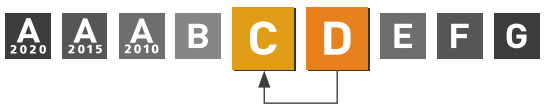

* Tallene er baseret på en standardiseret brug af bygningen. Se siden: FORMÅLET MED ENERGIMÆRKNINGEN.

Adresse
Grundtvigsvej 10
9600 Aars

Energimærkningsnummer
311568306

Gyldighedsperiode
16. december 2021 - 16. december 2031

Udarbejdet af
KNN Energirådgivning, Vodskov Aps
CVR-nr.: 38105531

På denne side får du hjælp til at igangsætte de energiforbedringer, som energikonsulenten har fremhævet. Du kan sammenligne tiltagene på tværs af økonomi, klima og praktiske forhold, ligesom der til hvert forslag er en trinvis guide til at komme i gang med energiforbedringerne.

På de følgende sider i rapporten finder du detaljeret information om energikonsulentens forbedringsforslag.

MONTAGE AF TERMOSTATVENTILER, RADIATORER

1. Find en håndværker eller anden relevant fagperson som kan hjælpe dig med planlægning og udførelse af din energiforbedring.
2. På Sparenergi.dk kan du få inspiration til energiforbedringen om "Automatik til varmeanlæg"
3. Læs mere om den konkrete energiforbedring på www.sparenergi.dk/automatik-til-varmeanlaeg
4. Indhent et eller flere tilbud på energiforbedringen, udvælg den løsning, der passer dig bedst, og begynd din energiforbedring.

Besparelse
600 kr./årligt

CO_2-reduktion
90 kg./årligt

Investering
3.600 kr.

Renoveringstid
Op til 2 dage

EFTERISOLERING AF LOFTSLEM MED 300 MM ISOLERING OG FJERNELSE AF EKSISTERENDE ISO...

1. Find en håndværker eller anden relevant fagperson som kan hjælpe dig med planlægning og udførelse af din energiforbedring.
2. På Sparenergi.dk kan du få inspiration til energiforbedringen om "Isolering af loft"
3. Læs mere om den konkrete energiforbedring på www.sparenergi.dk/isolering-af-loft
4. Indhent et eller flere tilbud på energiforbedringen, udvælg den løsning, der passer dig bedst, og begynd din energiforbedring.

Besparelse
1.000 kr./årligt

CO_2-reduktion
145 kg./årligt

Investering
31.800 kr.

Renoveringstid
Fra 2 dage til 1 uge

RÅD OM FINANSIERING

Nogle energiforbedringer er godkendt til håndværkerfradrag. Desuden eksisterer der flere offentlige tilskudspuljer, hvorfra det er muligt, at ansøge om tilskud til energirenoveringer. Du kan ikke både få tilskud og håndværkerfradrag.

Kontakt din bank: Flere banker tilbyder klima- og energieffektiviseringslån med lav rente. Ring til din bank og hør hvad de kan tilbyde.

HJÆLP TIL GENNEMFØRELSE AF ENERGIBESPARELSER

Energikonsulenten kan fortælle dig, hvilke forudsætninger der ligger til grund for de enkelte forbedringsforslag.

På sparenergi.dk kan du læse mere om energirenoveringer og finde inspiration og hjælp til at igangsætte en energirenovering. Find f.eks. Bygningsguiden, hvor vi har samlet viden om de mest almindelige hustyper i Danmark – så du kan få overblik over, hvordan man opnår en bedre bolig, der både er energieffektiv, har et godt indeklima og er tidssvarende.

ALLE RAPPORTENS ANBEFALINGER

På denne side kan du sammenligne økonomi og klimaeffekt for alle rapportens forbedringsforslag.

RENTABLE RENOVERINGSFORSLAG			
RENOVERINGSFORSLAG	**ÅRLIG BESPARELSE***	**INVESTERING**	**REDUKTION I ÅRLIGT UDLEDT CO_2**
LOFTRUM Efterisolering af loftslem med 300 mm isolering og fjernelse af eksisterende isolering og Efterisolering af loftsrum med 200 mm isolering	1.000 kr.	31.800 kr.	145 kg CO_2
AUTOMATIK Montage af termostatventiler, radiatorer	600 kr.	3.600 kr.	90 kg CO_2
ANDRE FORSLAG DER KAN VÆRE RENTABLE, HVIS DE UDFØRES SAMMEN MED ANDRE RENOVERINGER			
HULE YDERVÆGGE Udvendig efterisolering med 100 mm isolering og afsluttende facadepuds	900 kr.		128 kg CO_2

* Tallene er baseret på en standardiseret brug af bygningen. Se siden: FORMÅLET MED ENERGIMÆRKNINGEN.

FORMÅLET MED ENERGIMÆRKNINGEN

Energimærkning af bygninger har to formål: Mærkningen synliggør bygningens beregnede energibehov og er derfor en form for varedeklaration, når en bygning sælges eller udlejes. På baggrund af det beregnede energibehov tildeles boligen en karakter på energimærkningsskalaen fra A2020 til G.

Rapporten giver et overblik over de energimæssige forbedringer af boligen, som er rentable at gennemføre eller kan være rentable, hvis de udføres sammen med andre renoveringer. Rapporten beskriver hvad forbedringerne går ud på, hvad de koster at gennemføre, hvor meget energi og CO2 man sparer, og hvor stor besparelse der kan opnås på el- og varmeregninger ud fra det beregnede energibehov.

DERFOR SKAL DU GENNEMFØRE ENERGIFORBEDRINGER:

BEDRE INDEKLIMA
Når du energiforbedrer kan det have en positiv betydning for indeklimaet.

VARMERE OVERFLADER
Dit hus bliver bedre til at holde på varmen, så du får mere gavn af de dele af huset, der før var for kolde til at bruge i hverdagen.

ØGET KOMFORT
Du får nemmere ved at holde den rette temperatur i boligen, så den bliver rarere at være i.

MINDRE TRÆK
Din bolig bliver tættere, så det ikke længere trækker fra de steder, hvor du før var generet af kulde og træk.

Det beregnede energibehov er en ret præcis indikator for bygningens energimæssige kvalitet – i modsætning til det faktiske forbrug, som naturligvis er stærkt afhængigt både af vejret og af de vaner, som bygningens brugere har. Nogle sparer på varmen, mens andre fyrer for åbne vinduer eller bruger store mængder varmt vand.

For at kunne sammenligne bygningers energimæssige kvalitet, beregnes bygningens beregnede energibehov ud fra en række standardantagelser for vejr, familiestørrelse, indendørstemperatur, adfærd m.v. Nedenfor ses de mest centrale antagelser for det beregnede energibehov.

FIRE ÅRSAGER TIL AT HUSETS FAKTISKE VARMEREGNING KAN AFVIGE FRA DET BEREGNEDE ENERGIBEHOV I RAPPORTEN:

FAMILIESTØRRELSE
Der antages en gennemsnitlig familiestørrelse relativt til husets størrelse. Den faktiske varmeregning kan afvige, hvis der bo flere eller færre end antaget.

INDENDØRSTEMPERATUR
Der antages en konstant opvarmning af huset til 20°C. Den faktiske varmeregning kan afvige, hvis beboerne ønsker en højere eller lavere temperatur.

VARMTVANDSFORBRUG
Der antages et gennemsnitligt forbrug af varmt vand relativt til husets størrelse. Den faktiske varmeregning kan afvige, hvis beboerne bruger mere eller mindre varmt vand.

VEJRFORHOLD
Der antages gennemsnitlige vejrforhold. Den faktiske varmeregning kan afvige, hvis vinteren er særlig varm eller kold.

BAGGRUNDSINFORMATION



BYGNINGSBESKRIVELSE / Grundtvigsvej 10, 9600 Aars

ADRESSE			BBR NR.	BFE NR.
Grundtvigsvej 10, 9600 Aars			820-13335-1	3360490
BYGNINGENS ANVENDELSE I FØLGE BBR				**OPFØRELSESÅR**
Fritliggende enfamilieshus (parcelhus) (120)				1966
ÅR FOR VÆSENTLIG RENOVERING	**VARMEFORSYNING**	**SUPPLERENDE VARME**	**BOLIGAREAL I BBR**	**ERHVERVSAREAL I BBR**
Ikke angivet	Fjernvarme	Ingen	98 m²	0 m²
OPVARMET BYGNINGSAREAL	**HERAF TAGETAGE OPVARMET**	**HERAF KÆLDERETAGE OPVARMET**	**UOPVARMET KÆLDERETAGE**	
98,41 m²	0 m²	0 m²	0 m²	

D	C	C
ENERGIMÆRKE	ENERGIMÆRKE EFTER RENTABLE BESPARELSESFORSLAG	ENERGIMÆRKE EFTER ALLE BESPARELSESFORSLAG

BYGNINGENS BEREGNEDE ENERGIBEHOV

Opvarmning

FORSYNINGSFORM	VARMEBEHOV I kWh	OMREGNET TIL ENERGIENHED FOR FORSYNINGSFORM
Fjernvarme	18.740	18,74 MWh fjernvarme

Andre energibehov

EL TIL ANDET*	kWh
El til bygningsdrift	0
El til forbrug	3.017

*El til bygningsdrift er det elforbrug, der i beregningen går til installationer, f.eks. varmefordelingspumper, ventilation mv. El til forbrug dækker over et standardiseret, gennemsnitligt elforbrug til f.eks. hvidevarer, tv mv. El til forbrug påvirker ikke energimærkekarakteren, men den varme der afgives fra elforbrugende udstyr reducerer bygningens beregnede varmebehov.

ANVENDTE ENERGIPRISER INKL. AFGIFTER VED BEREGNING AF BESPARELSER

Anvendte energipriser ved beregning af energibesparelserne i denne rapport:

Fjernvarme
413 kr. pr. MWh
Fast afgift: 2.345 kr. pr. år

Elektricitet til andet end opvarmning
2,38 kr. pr. kWh

Til beregning af rapportens forbedringsforslag er der anvendt estimerede priser, der kan variere en del fra aktuelle tilbudspriser, afhængig af både regionale forhold og valg af leverandør.

Overslagspriserne i denne beregning indeholder både materialepris, timeløn, moms og afgifter.
Eventuelle udgifter til løbende drift og vedligehold er ikke indeholdt.

I forhold til energimærkets gyldighedsperiode, vil prisgrundlaget for rapportens forbedringsforslag kunne ændre sig en del, år for år.

I den anledning anbefales det til en hver tid at indhente dagsaktuelle tilbud fra håndværkere/leverandører, før renoveringsarbejder igangsættes.

Fjernvarmeprisen er i denne rapport fastsat ud fra de tariffer, der var gældende ved energimærkningsrapportens officielle indberetningsdato.
El-prisen pr. kWh er indregnet inklusive alle afgifter, gebyrer og moms.
Alle anvendte priser er inkl. moms.

OPLYST FORBRUG INKL. MOMS OG AFGIFTER

Denne rapport er udskrevet fra www.boligejer.dk, og er derfor tilgængelig for offentligheden. Hvis det faktiske energiforbrug i bygningen og omkostningerne til dækning af det, er registeret ved energimærkningen, fremgår det ikke i denne rapport, da oplysningerne er fortrolige for enfamiliehuse.

FORBEHOLD FOR PRISER PÅ INVESTERING I ENERGIBESPARELSE

Energimærkets besparelsesforslag er baseret på energikonsulentens erfaring og vurdering. Før energibesparelsesforslagene iværksættes, bør der altid indhentes tilbud fra flere leverandører, da de angivne priser alene skal betragtes som vejledende. Desuden bør det undersøges om energiforbedringen kræver myndighedsgodkendelse.

FIRMA

Firmanummer: 600555
CVR-nummer: 38105531

KNN Energirådgivning, Vodskov Aps
Hjørringvej 156
9400 Nørresundby

www.knnenergiraadgivning.dk
info@knnenergiraadgivning.dk
tlf. 72108006

Ved energikonsulent
Steen Borup

RAPPORTENS GYLDIGHED

Gyldig fra 16. december 2021 til den 16. december 2031

KLAGEMULIGHEDER

Tror du, der er fejl i rapporten, eller ønsker du at klage over energimærkningen, skal du rette henvendelse til det certificerede energimærkningsfirma, der har udarbejdet mærkningen.
Ejeren af bygningen eller enheden kan klage. Klagen skal være modtaget hos det certificerede energimærkningsfirma, senest:

- 1 år efter energimærkningsrapportens dato, eller
- 1 år efter bygningens overtagelsesdag, som er aftalt mellem sælger og køber, hvis bygningen efter indberetningen af energimærkningsrapporten har fået ny ejer - dog senest 6 år efter energimærkningsrapportens datering.

Reglerne om klageadgang står i gældende bekendtgørelse om energimærkning af bygninger. Klik ind på linket og læs mere om, hvordan du indgiver en klage.

www.ens.dk/ansvarsomraader/energimaerkning-af-bygninger/klagevejledning

Det certificerede energimærkningsfirma behandler klagen og bør meddele sin skriftlige afgørelse af klagen inden for 4 uger.

Årligt abonnement for salg af el bør undersøges nærmere, da dette variere meget på det frie el marked.

For en konkret vurdering af ejendommens isoleringsmæssige tilstand, skal der udføres destruktive indgreb i klimaskærmen.

DESTRUKTIVE UNDERSØGELSER

Der er i forbindelse med bygningsbesigtigelsen ikke givet tilladelse til at foretage destruktive undersøgelser. Oplysning om isolering beror derfor på energikonsulentens skøn, tegningsmateriale og byggeskik.

BEHANDLING AF OPLYSNINGER

Energistyrelsen er ansvarlig for behandlingen af oplysninger om bygningen, herunder offentliggørelse af energimærkningsrapporten. Du kan læse mere om reglerne, samt hvordan vi behandler oplysninger på vores hjemmeside.

www.ens.dk/ansvarsomraader/energimaerkning-af-bygninger/lovgivning-om-energimaerkning

ENERGIKONSULENTENS SUPPLERENDE KOMMENTARER

Grundlaget for energimærkningen består af en besigtigelse af ejendommens klimaskærm og varmeanlæg. I rapporten er der i statusbeskrivelsen for hver bygningsdel beskrevet hvordan isoleringsforholdet i konstruktionen er bestemt.

Energimærkningen har til formål at afspejle bygningens energimæssige stand, og viser bygningens energimæssige ydeevne via et energimærkningsbogstav og et beregnet energiforbrug. Dette forbrug og tilhørende energimærkningsbogstav beregnes ud fra nogle standardbetingelser og retningslinjer, som er bestemt af Energistyrelsen.

Alle forslag er med udgangspunkt i de nuværende forhold i ejendommen. Ved gennemførelse af energibesparende forslag vil nogle forslag muligvis udelukke hinanden.

En god huskeregel ved energioptimering af en ejendom er, at man starter udefra og optimerer på ejendommens evne til at holde på varmen - fx efterisolering eller udskiftning af vinduer, inden man enten konverterer til- eller dimensionerer en ny varmekilde.

Inden gennemførelse af energibesparelserne i rapporten bør flg. forhold undersøges nærmere i samarbejde med en rådgiver:
- Ved efterisolering af bygningens konstruktioner, skal det sikres, at disse og nærliggende konstruktioner ventileres og udføres forsvarligt, for at undgå fugtproblemer.
- Der bør undersøges for evt. myndighedsrestriktioner, der umuliggør det enkelte energimæssige tiltag.

Derudover er det vigtigt, at man som bruger af bygningen sikrer tilstrækkelig udluftning i bygningen, da man ved f.eks. udskiftning af vinduer og efterisoleringsarbejder ofte får en mere tæt bygning.

Bygningens energimæssige stand er generelt set rimelig god - alderen taget i betragtning.
Det er muligt at gennemføre enkelte rentable energibesparende foranstaltninger.

Hvis alle de foreslåede foranstaltninger bliver lavet vil mærket blive til et C.

Foruden de rentable løsninger, er der en del andre forslag, som med fordel kan inddrages i forbindelse med vedligehold og renovering, som f.eks. nye energi vinduer.

I forbindelse med rapportens forslag om energiforbedring af tekniske installationer, samt klimaskærm, bør man altid søge teknisk sparring med en professionel rådgiver eller leverandør.

I forhold til energimærkets gyldighedsperiode, vil både prisgrundlag og produktudviklingen kunne ændre sig en del, år for år.

KOMMENTARER TIL BYGNINGSBESKRIVELSEN

Det registrerede opvarmede etageareal stemmer overens med oplysningerne i BBR-ejermeddelelsen.

GENNEMGANG AF BOLIGENS ENERGITILSTAND

På de følgende sider kan du se en detaljeret beskrivelse af energitilstanden af din bolig, energikonsulentens forslag til energiforbedringer og tilhørende energiløsninger.

Nogle forbedringsforslag er rentable. Det betyder, at du sparer mere på dit energiforbrug inden for energiforbedringens levetid, end energiforbedringen koster at gennemføre.

De rentable forslag fremgår med en investeringspris.

Nogle forbedringsforslag kan med fordel overvejes ved renoveringer, eller hvis der er bygningsdele, der alligevel skal udskiftes. Investeringsprisen til forbedringsforslag ved renovering, er ikke angivet da investeringen vil afhænge af den konkrete renovering, som skal ske i forbindelse med besparelsesforslaget.

TAG OG LOFT

LOFTRUM

STATUS

Loftsrum er isoleret med 100 mm mineraluld.

Loftslem er isoleret med 50 mm mineraluld.
Konstruktionstykkelse er målt ved loftlem. Isoleringsforholdet er skønnet ud fra dette.

RENOVERINGSFORSLAG	ÅRLIG BESPARELSE	INVESTERING
Isolering af loftslem med 300 mm isolering. Inden isolering af loftslemme igangsættes, fjernes den eksisterende isolering. Derudover skal det undersøges nærmere, om de eksisterende konstruktioner er tilstrækkeligt tætte, så korrekt udførelse sikres. Efterisolering af loftsrum med 200 mm isolering. Eksisterende isolering bevares, så der efter fremtidige forhold er isoleret med 300 mm. Inden isolering af loftsrum igangsættes, skal det undersøges nærmere, om de eksisterende konstruktioner er tilstrækkeligt tætte, så korrekt udførelse sikres. Der etableres ny gangbro i tagrummet, eller hvis der findes en eksisterende, skal denne hæves til de nye isoleringsforhold.	1.000 kr.	31.800 kr.

YDERVÆGGE

HULE YDERVÆGGE

STATUS

Ydervægge er udført som 32 cm hulmur. Vægge består udvendigt og indvendigt af tegl. Hulrummet er efterisoleret med mineraluldsgranulat.
Konstruktionstykkelse er målt ved dør. Isoleringsforholdet er skønnet ud fra dette.

RENOVERINGSFORSLAG	ÅRLIG BESPARELSE	INVESTERING
Udvendig efterisolering af hulrumsisolerede ydervægge af tegl med 100 mm isolering. Den udvendige efterisolering afsluttes med en facadepudsløsning eller en hertil godkendt pladebeklædning. Vinduerne skal muligvis flyttes med ud i facaderne eller alternativt udskiftes helt i forbindelse hermed. En udvendig isoleringsløsning sikrer optimal kuldebroafbrydelse. Facadernes udseende ændres dog markant, og det skal forinden arbejdet igangsættes undersøges, om lokale bestemmelser evt. hindrer en sådan ændring i bygningens udseende.	900 kr.	

VINDUER, OVENLYS OG DØRE

FACADEVINDUER

STATUS

Oplukkelige vinduer med et fag. Vinduerne er monteret med tolags energirude med varm kant.

Oplukkelige vinduer med et fag. Vinduerne er monteret med tolags energirude med kold kant.

Oplukkelige vinduer med flere fag. Vinduerne er monteret med tolags energirude med kold kant.

Vinduesparti med isoleret fyldning og Flerfagsvindue, monteret med tolags energirude med varm kant.

YDERDØRE

STATUS

Yderdør med isoleret fyldning og enkeltfagsvindue, monteret med tolags energirude med kold kant.

Yderdør med flere vinduesfag, monteret med tolags energiruder med kold kant.

GULVE

TERRÆNDÆK

STATUS

Terrændæk er udført af beton med slidlagsgulv. Gulvet er isoleret med 100 mm leca under betonen.
Konstruktions- og isoleringsforhold er skønnet ud fra opførelsestidspunktet.

TERRÆNDÆK MED GULVVARME

STATUS

Terrændæk er udført af beton med slidlagsgulv. Gulvet er isoleret med 300 mm mineraluld/polystyrenplader under betonen.
Konstruktions- og isoleringsforhold er skønnet ud fra renoveringstidspunkt.

VENTILATION

VENTILATION

STATUS

Der er naturlig ventilation i hele bygningen. Bygningen er normal tæt, da konstruktionssamlinger og fuger ved vindues- og døråbninger, samt tætningslister i vinduer og udvendige døre fremstår i god stand.

VARMEANLÆG

FJERNVARME

STATUS

Bygningen opvarmes med fjernvarme. Anlægget er udført som direkte fjernvarmeanlæg, med fjernvarmevand i fordelingsnettet.

VARMEPUMPER

STATUS

Der er ikke stillet forslag til varmepumpe, da dette, med bygningens eksisterende varmeanlæg og den dertilhørende energipris, ikke vil kunne medføre et fornuftigt og rentabelt forslag.

SOLVARME

STATUS

Der er ikke stillet forslag til solvarmeanlæg, da dette, med bygningens eksisterende varmeanlæg og den dertilhørende energipris, ikke vil kunne medføre et fornuftigt og rentabelt forslag.

VARMEFORDELING

VARMEFORDELING

STATUS

Den primære opvarmning af ejendommen sker via radiatorer i opvarmede rum. Varmefordelingsrør er udført som et-strengs anlæg. Der er desuden gulvvarme i Bad

AUTOMATIK

STATUS

Der er monteret returventiler på returløb ved alle radiatorer i bygningen. Denne regulering sikrer kun en tilpas afkøling, men sikrer ikke en konstant regulering for en stabil varmetilførsel og rumtemperatur.

RENOVERINGSFORSLAG	ÅRLIG BESPARELSE	INVESTERING
Der foreslåes montage af nye godkendte termostatiske reguleringsventiler på radiatorer, til regulering af korrekt rumtemperatur.	600 kr.	3.600 kr.

VARMT BRUGSVAND

VARMT BRUGSVAND

STATUS

I beregningen er der indregnet et varmtvandsforbrug på 250 liter pr. m² opvarmet boligareal pr. år.

VARMTVANDSRØR

STATUS

Varmetabet fra tilslutningsrør under 5 meter indregnes med et standard værdisæt for rørlængde og isoleringsniveau svarende til 4 meter med 30 mm isolering. Dette udføres iht. gældende Håndbog for Energikonsulenter.

VARMTVANDSBEHOLDER

STATUS

Varmt brugsvand produceres via brugsvandsveksler, fabrikat Termix

IKONFORKLARING

En bygning består af mange dele, der har betydning for bygningens energibehov. Figuren herunder giver en forklaring af de væsentligste dele på tværs af konstruktioner og installationer.

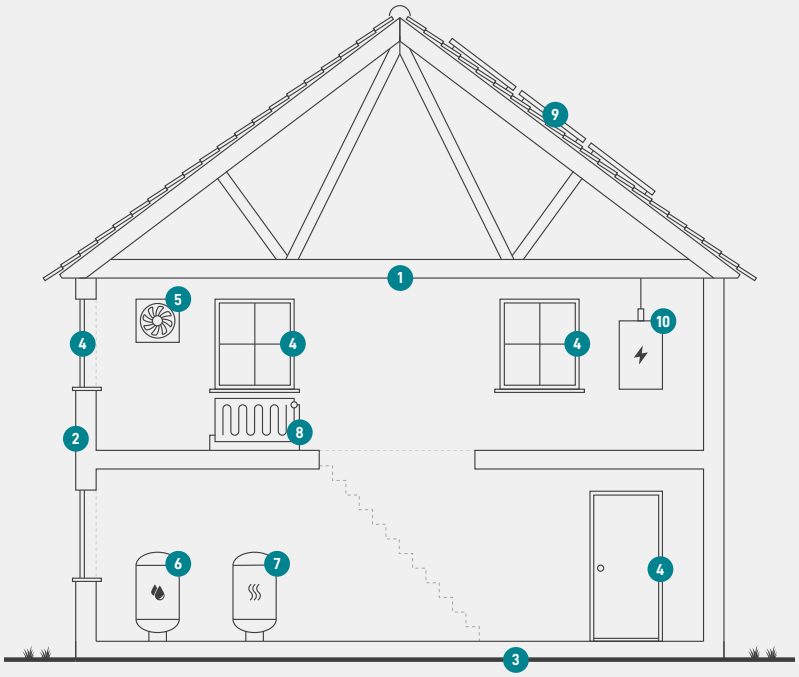

1
Tag og loft
Bygningens øverste del af klimaskærmen, f.eks. et loftrum, et fladt tag eller et udnyttet tagrum.

2
Ydervægge
Bygningens vægge ud mod det fri eller mod uopvarmede områder. Væggen kan være hule, massive eller lette ydervægge.

3
Etageadskillelse og gulv
Bygningens nederste del af klimaskærmen, f.eks. terrændæk, gulv mod krybekælder eller etageadskillelse mod uopvarmet kælder.

4
Vinduer/døre
Bygningens facadevinduer og yderdøre.

5
Ventilation
Bygningens ventilationsanlæg og ventilationskanaler.

6
Varmt brugsvand
Bygningens komponenter til varmt brugsvand, bl.a. varmtvandsrør og varmtvandsbeholder.

7
Varmeanlæg
Bygningens varmeanlæg, f.eks. kedler, fjernvarme, ovne og varmepumper.

8
Varmefordeling
Bygningens varmefordelingsanlæg, bl.a. varmeanlægget, varmerør og automatik.

9
Solenergi
Bygningens solenergi, f.eks. solvarme og solceller.

10
El og teknik
Bygningens driftsrelaterede el og teknik, f.eks. varmefordelingspumper, varmtvandspumper og vindmøller.

ENERGIMÆRKE

FOR BOLIGEN

Grundtvigsvej 10
9600 Aars

Energimærkningen er baseret på beregnet forbrug



Energistyrelsen

Gyldig fra den 16. december 2021 til den 16. december 2031
Energimærkningsnummer: 311568306