Energistyrelsen

# ENERGIMÆRKNINGSRAPPORT

ENERGIMÆRKE OG FORSLAG TIL ENERGIFORBEDRINGER

Risumvej 64
8600 Silkeborg

**DIN BOLIG HAR ENERGIMÆRKE** **D**

**Du betaler hvert år 8.800 kr. mere, end du behøver i energiudgifter***

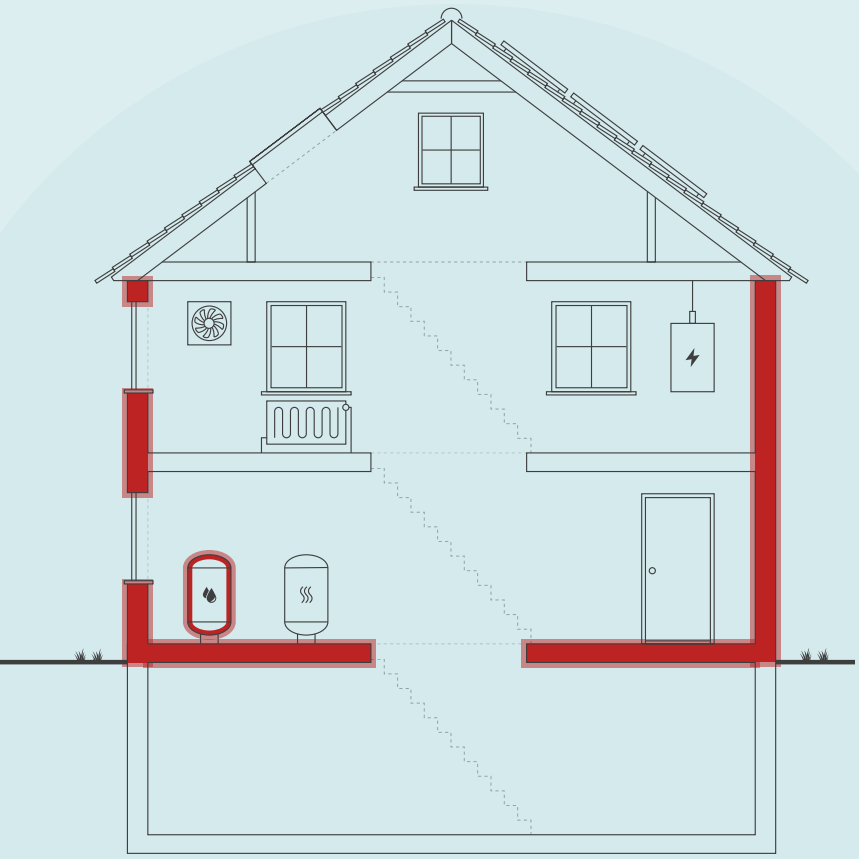

Skitsen illustrerer en generisk bygning, baseret på bygningens karaktertræk. Ikonforklaring kan ses under afsnittet IKONFORKLARING.

## ENERGIKONSULENTENS BEDSTE ANBEFALINGER

**1 Indvendig efterisolering af vægge mod uopvarmet rum med 200 mm**

| | |
|---|---|
| Årlig besparelse: | 1.800 kr. |
| Investering: | 19.100 kr. |

**2 Isolering af uisoleret gulv mod uopvarmet kælder med 150 mm isolering**

| | |
|---|---|
| Årlig besparelse: | 800 kr. |
| Investering: | 9.600 kr. |

**3 Installation af ny brugsvandsveksler**

| | |
|---|---|
| Årlig besparelse: | 2.600 kr. |
| Investering: | 12.000 kr. |

## DIT ÅRLIGE BESPARELSESPOTENTIALE*

| | I DAG | EFTER RENTABLE TILTAG | DU SPARER ÅRLIGT |
|---|---|---|---|
| Fjernvarme | 32.500 kr. | 27.400 kr. | 5.100 kr. |
| El til andet | 18.600 kr. | 14.900 kr. | 3.700 kr. |
| Samlet energiudgift | 51.100 kr. | 42.300 kr. | 8.800 kr. |
| Samlet $CO_2$-udledning | 3,98 ton | 3,05 ton | 0,94 ton |

## FORBEDRING AF ENERGIMÆRKET VED GENNEMFØRSEL AF ALLE RENTABLE FORSLAG:

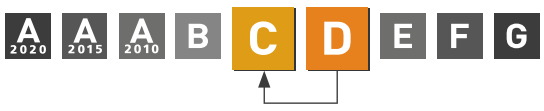


* Tallene er baseret på en standardiseret brug af bygningen. Se siden: FORMÅLET MED ENERGIMÆRKNINGEN.

**Adresse**
Risumvej 64
8600 Silkeborg

**Energimærkningsnummer**
311582013

**Gyldighedsperiode**
2. marts 2022 - 2. marts 2032

**Udarbejdet af**
OBH Ingeniørservice A/S
CVR-nr.: 66819116

På denne side får du hjælp til at igangsætte de energiforbedringer, som energikonsulenten har fremhævet. Du kan sammenligne tiltagene på tværs af økonomi, klima og praktiske forhold, ligesom der til hvert forslag er en trinvis guide til at komme i gang med energiforbedringerne.

På de følgende sider i rapporten finder du detaljeret information om energikonsulentens forbedringsforslag.

## INDVENDIG EFTERISOLERING AF VÆGGE MOD UOPVARMET RUM MED 200 MM

1. Find en håndværker eller anden relevant fagperson som kan hjælpe dig med planlægning og udførelse af din energiforbedring.
2. På Sparenergi.dk kan du få inspiration til energiforbedringen om "Isolering af tung ydervæg, indefra"
3. Læs mere om den konkrete energiforbedring på www.sparenergi.dk/isolering-af-tung-ydervaeg-indefra
4. Indhent et eller flere tilbud på energiforbedringen, udvælg den løsning, der passer dig bedst, og begynd din energiforbedring.

**Besparelse**
1.800 kr./årligt

**$CO_2$-reduktion**
170 kg./årligt

**Investering**
19.100 kr.

**Renoveringstid**
Fra 2 dage til 1 uge

## ISOLERING AF UISOLERET GULV MOD UOPVARMET KÆLDER MED 150 MM ISOLERING

1. Find en håndværker eller anden relevant fagperson som kan hjælpe dig med planlægning og udførelse af din energiforbedring.
2. På Sparenergi.dk kan du få inspiration til energiforbedringen om "Isolering af gulv over uopvarmet kælder"
3. Læs mere om den konkrete energiforbedring på www.sparenergi.dk/isolering-af-gulv-over-uopvarmet-kaelder
4. Indhent et eller flere tilbud på energiforbedringen, udvælg den løsning, der passer dig bedst, og begynd din energiforbedring.

**Besparelse**
800 kr./årligt

**$CO_2$-reduktion**
74 kg./årligt

**Investering**
9.600 kr.

**Renoveringstid**
Op til 2 dage

## INSTALLATION AF NY BRUGSVANDSVEKSLER

1. Find en håndværker eller anden relevant fagperson som kan hjælpe dig med planlægning og udførelse af din energiforbedring.
2. Undersøg nærmere om Installation af ny brugsvandsveksler
3. Læs mere om energiforbedringer på sparenergi.dk
4. Indhent et eller flere tilbud på energiforbedringen, udvælg den løsning, der passer dig bedst, og begynd din energiforbedring.

**Besparelse**
2.600 kr./årligt

**$CO_2$-reduktion**
248 kg./årligt

**Investering**
12.000 kr.

**Renoveringstid**
Op til 2 dage

### ENERGIPRISER

Svingende energipriser har ikke betydning for bygningens energimærke, men har indflydelse på energiøkonomien anført på forsiden. Nogle energimærker er udarbejdet i perioder, hvor energipriserne har været betydeligt højere end andre. Ved høje energipriser kan værdien af besparelsesforslag blive større, hvilket betyder, at det kan give økonomisk mening at gennemføre flere forslag.

### HJÆLP TIL GENNEMFØRELSE AF ENERGIBESPARELSER OG RÅD OM FINANSIERING

Energikonsulenten kan fortælle dig, hvilke forudsætninger der ligger til grund for de enkelte forbedringsforslag. På sparenergi.dk kan du læse mere om energirenoveringer og finde inspiration og hjælp til at igangsætte en energirenovering. Find f.eks. Bygningsguiden, hvor vi har samlet viden om de mest almindelige hustyper i Danmark – så du kan få overblik over, hvordan man opnår en bedre bolig, der både er energieffektiv, har et godt indeklima og er tidssvarende.

Kontakt din bank: Flere banker tilbyder klima- og energieffektiviseringslån med lav rente. Ring til din bank og hør hvad de kan tilbyde.

# ALLE RAPPORTENS ANBEFALINGER



På denne side kan du sammenligne økonomi og klimaeffekt for alle rapportens forbedringsforslag.

| RENTABLE RENOVERINGSFORSLAG | | | |
|---|---|---|---|
| **RENOVERINGSFORSLAG** | **ÅRLIG BESPARELSE*** | **INVESTERING** | **REDUKTION I ÅRLIGT UDLEDT $CO_2$** |
| MASSIVE VÆGGE MOD UOPVARMEDE RUM<br>Indvendig efterisolering af vægge mod uopvarmet rum med 200 mm | 1.800 kr. | 19.100 kr. | 170 kg $CO_2$ |
| ETAGEADSKILLELSE<br>Isolering af uisoleret gulv mod uopvarmet kælder med 150 mm isolering | 800 kr. | 9.600 kr. | 74 kg $CO_2$ |
| VARMTVANDSBEHOLDER<br>Installation af ny brugsvandsveksler | 2.600 kr. | 12.000 kr. | 248 kg $CO_2$ |
| SOLCELLER<br>Montage af nye solceller | 3.700 kr. | 52.500 kr. | 445 kg $CO_2$ |
| **ANDRE FORSLAG DER KAN VÆRE RENTABLE, HVIS DE UDFØRES SAMMEN MED ANDRE RENOVERINGER** | | | |
| LOFTRUM<br>Udskiftning af eksisterende loftslem til ny præfabrikeret loftslem | 100 kr. | | 4 kg $CO_2$ |
| UDNYTTET TAGRUM<br>Efterisolering af loftsrum med 150 mm isolering | 800 kr. | | 74 kg $CO_2$ |
| HULE YDERVÆGGE<br>Indvendig montage af forsatsvæg med 100 mm isolering | 1.500 kr. | | 142 kg $CO_2$ |
| KÆLDER YDERVÆGGE<br>Udvendig efterisolering af kælderydervægge mod jord med 200 mm | 2.000 kr. | | 191 kg $CO_2$ |
| FACADEVINDUER<br>Udskiftning af eksisterende vinduer med 2 lags termorude | 3.300 kr. | | 317 kg $CO_2$ |
| YDERDØRE<br>Udskiftning af eksisterende yderdør med termorude | 500 kr. | | 44 kg $CO_2$ |
| TERRÆNDÆK<br>Ophugning af eksisterende terrændæk og støbning af nyt med 400 mm polystyrenplader | 900 kr. | | 83 kg $CO_2$ |

* Tallene er baseret på en standardiseret brug af bygningen. Se siden: FORMÅLET MED ENERGIMÆRKNINGEN.

# FORMÅLET MED ENERGIMÆRKNINGEN

Energimærkning af bygninger har to formål: Mærkningen synliggør bygningens beregnede energibehov og er derfor en form for varedeklaration, når en bygning sælges eller udlejes. På baggrund af det beregnede energibehov tildeles boligen en karakter på energimærkningsskalaen fra A2020 til G.

Rapporten giver et overblik over de energimæssige forbedringer af boligen, som er rentable at gennemføre eller kan være rentable, hvis de udføres sammen med andre renoveringer. Rapporten beskriver hvad forbedringerne går ud på, hvad de koster at gennemføre, hvor meget energi og CO2 man sparer, og hvor stor besparelse der kan opnås på el- og varmeregninger ud fra det beregnede energibehov.

## DERFOR SKAL DU GENNEMFØRE ENERGIFORBEDRINGER:

**BEDRE INDEKLIMA**
Når du energiforbedrer kan det have en positiv betydning for indeklimaet.

**VARMERE OVERFLADER**
Dit hus bliver bedre til at holde på varmen, så du får mere gavn af de dele af huset, der før var for kolde til at bruge i hverdagen.

**ØGET KOMFORT**
Du får nemmere ved at holde den rette temperatur i boligen, så den bliver rarere at være i.

**MINDRE TRÆK**
Din bolig bliver tættere, så det ikke længere trækker fra de steder, hvor du før var generet af kulde og træk.

Det beregnede energibehov er en ret præcis indikator for bygningens energimæssige kvalitet – i modsætning til det faktiske forbrug, som naturligvis er stærkt afhængigt både af vejret og af de vaner, som bygningens brugere har. Nogle sparer på varmen, mens andre fyrer for åbne vinduer eller bruger store mængder varmt vand.

For at kunne sammenligne bygningers energimæssige kvalitet, beregnes bygningens beregnede energibehov ud fra en række standardantagelser for vejr, familiestørrelse, indendørstemperatur, adfærd m.v. Nedenfor ses de mest centrale antagelser for det beregnede energibehov.

## FIRE ÅRSAGER TIL AT HUSETS FAKTISKE VARMEREGNING KAN AFVIGE FRA DET BEREGNEDE ENERGIBEHOV I RAPPORTEN:

**FAMILIESTØRRELSE**
Der antages en gennemsnitlig familiestørrelse relativt til husets størrelse. Den faktiske varmeregning kan afvige, hvis der bo flere eller færre end antaget.

**INDENDØRSTEMPERATUR**
Der antages en konstant opvarmning af huset til 20°C. Den faktiske varmeregning kan afvige, hvis beboerne ønsker en højere eller lavere temperatur.

**VARMTVANDSFORBRUG**
Der antages et gennemsnitligt forbrug af varmt vand relativt til husets størrelse. Den faktiske varmeregning kan afvige, hvis beboerne bruger mere eller mindre varmt vand.

**VEJRFORHOLD**
Der antages gennemsnitlige vejrforhold. Den faktiske varmeregning kan afvige, hvis vinteren er særlig varm eller kold.

# BAGGRUNDSINFORMATION





## BYGNINGSBESKRIVELSE / Hovedbygning

| ADRESSE | | | BBR NR. | BFE NR. |
|---|---|---|---|---|
| Risumvej 64, 8600 Silkeborg | | | 740-13151-1 | 5652254 |
| **BYGNINGENS ANVENDELSE I FØLGE BBR** | | | | **OPFØRELSESÅR** |
| Fritliggende enfamilieshus (parcelhus) (120) | | | | 1972 |
| **ÅR FOR VÆSENTLIG RENOVERING** | **VARMEFORSYNING** | **SUPPLERENDE VARME** | **BOLIGAREAL I BBR** | **ERHVERVSAREAL I BBR** |
| Ikke angivet | Fjernvarme | Pejs | 224 m² | 0 m² |
| **OPVARMET BYGNINGSAREAL** | **HERAF TAGETAGE OPVARMET** | **HERAF KÆLDERETAGE OPVARMET** | **UOPVARMET KÆLDERETAGE** | |
| 224 m² | 148 m² | 76 m² | 0 m² | |




ENERGIMÆRKE




ENERGIMÆRKE EFTER RENTABLE BESPARELSESFORSLAG




ENERGIMÆRKE EFTER ALLE BESPARELSESFORSLAG

## BYGNINGENS BEREGNEDE ENERGIBEHOV

### Opvarmning

| FORSYNINGSFORM | VARMEBEHOV I kWh | OMREGNET TIL ENERGIENHED FOR FORSYNINGSFORM |
|---|---|---|
| Fjernvarme | 40.460 | 40,46 MWh fjernvarme |

### Andre energibehov

| EL TIL ANDET* | kWh |
|---|---|
| El til bygningsdrift | 0 |
| El til forbrug | 6.868 |

*El til bygningsdrift er det elforbrug, der i beregningen går til installationer, f.eks. varmefordelingspumper, ventilation mv. El til forbrug dækker over et standardiseret, gennemsnitligt elforbrug til f.eks. hvidevarer, tv mv. El til forbrug påvirker ikke energimærkekarakteren, men den varme der afgives fra elforbrugende udstyr reducerer bygningens beregnede varmebehov.

## ANVENDTE ENERGIPRISER INKL. AFGIFTER VED BEREGNING AF BESPARELSER

Anvendte energipriser ved beregning af energibesparelserne i denne rapport:

**Fjernvarme**
670 kr. pr. MWh
Fast afgift: 5.306 kr. pr. år

**Elektricitet til andet end opvarmning**
2,70 kr. pr. kWh

Da energimærkets gyldighed er 10 år bør man altid kontrollere nyeste priser hos leverandøren, priser kan svinge en del, endda indenfor samme år.

I beregninger er anvendt estimerede priser, der omfatter materialer, timeløn til professionelle håndværkere, eventuelle projekteringsomkostninger, byggepladsomkostninger - herunder stillads samt følge- og miljøomkostninger.

Det anbefales at indhente overslag på rapportens besparelsesforslag til almen orientering inden en konkret planlægning igangsættes, herunder projektforslag og indhentning af en fast tilbudspris. Der kan være store afvigelser fra den estimerede pris og en konkret pris, blandt andet på grund af regionale og beskæftigelsesmæssige forhold.

De anvendte el- og brændselspriser er med udgangspunkt i gennemsnits dagspriser, da der kan være forskelle på disse. Priser kan derfor afvige fra aktuelle forhold.

Ønskes der yderligere oplysninger om løsningsforslag og muligheder for efterisolering, varmeinstallationer og ventilation, henvises til "Videncenter for energibesparelser i bygninger" Foruden informative tegninger og eksempler på flere aktuelle situationer, enhver husejer kan komme ud for, indeholder de enkelte afsnit også en udførlig arbejdsbeskrivelse i et let og forståeligt sprog.
Der er også henvisninger til yderligere informationer om de enkelte løsningsforslag.

Videncenter for energibesparelser kan kontaktes på tlf. 72 20 22 55 eller på hjemmesiden www.byggeriogenergi.dk

## OPLYST FORBRUG INKL. MOMS OG AFGIFTER

Denne rapport er udskrevet fra www.boligejer.dk, og er derfor tilgængelig for offentligheden. Hvis det faktiske energiforbrug i bygningen og omkostningerne til dækning af det, er registeret ved energimærkningen, fremgår det ikke i denne rapport, da oplysningerne er fortrolige for enfamiliehuse.

## FIRMA

Firmanummer: 600001
CVR-nummer: 66819116

OBH Ingeniørservice A/S
Agerhatten 25
5220 Odense SØ

obh@obh-gruppen.dk
tlf. 70217240

Ved energikonsulent
Rasmus Odsgård Olesen

## RAPPORTENS GYLDIGHED

Gyldig fra 2. marts 2022 til den 2. marts 2032

## KLAGEMULIGHEDER

Tror du, der er fejl i rapporten, eller ønsker du at klage over energimærkningen, skal du rette henvendelse til det certificerede energimærkningsfirma, der har udarbejdet mærkningen.
Ejeren af bygningen eller enheden kan klage. Klagen skal være modtaget hos det certificerede energimærkningsfirma, senest:

- 1 år efter energimærkningsrapportens dato, eller
- 1 år efter bygningens overtagelsesdag, som er aftalt mellem sælger og køber, hvis bygningen efter indberetningen af energimærkningsrapporten har fået ny ejer - dog senest 6 år efter energimærkningsrapportens datering.

Reglerne om klageadgang står i gældende bekendtgørelse om energimærkning af bygninger. Klik ind på linket og læs mere om, hvordan du indgiver en klage.

www.ens.dk/ansvarsomraader/energimaerkning-af-bygninger/klagevejledning

Det certificerede energimærkningsfirma behandler klagen og bør meddele sin skriftlige afgørelse af klagen inden for 4 uger.

## FORBEHOLD FOR PRISER PÅ INVESTERING I ENERGIBESPARELSE

Energimærkets besparelsesforslag er baseret på energikonsulentens erfaring og vurdering. Før energibesparelsesforslagene iværksættes, bør der altid indhentes tilbud fra flere leverandører, da de angivne priser alene skal betragtes som vejledende. Desuden bør det undersøges om energiforbedringen kræver myndighedsgodkendelse.

Årligt abonnement for salg af el bør undersøges nærmere, da dette variere meget på det frie el marked.

For en konkret vurdering af ejendommens isoleringsmæssige tilstand, skal der udføres destruktive indgreb i klimaskærmen.

## DESTRUKTIVE UNDERSØGELSER

Der er i forbindelse med bygningsbesigtigelsen ikke givet tilladelse til at foretage destruktive undersøgelser. Oplysning om isolering beror derfor på energikonsulentens skøn, tegningsmateriale og byggeskik.

## BEHANDLING AF OPLYSNINGER

Energistyrelsen er ansvarlig for behandlingen af oplysninger om bygningen, herunder offentliggørelse af energimærkningsrapporten. Du kan læse mere om reglerne, samt hvordan vi behandler oplysninger på vores hjemmeside.

www.ens.dk/ansvarsomraader/energimaerkning-af-bygninger/lovgivning-om-energimaerkning

# ENERGIKONSULENTENS SUPPLERENDE KOMMENTARER



Inden gennemførelse af energibesparelserne i rapporten bør flg. forhold undersøges nærmere i samarbejde med en rådgiver.

- Ved efterisolering af bygningens konstruktioner skal det sikres at disse og nærliggende konstruktioner ventileres og udføres forsvarligt for at undgå fugtproblemer.
- Evt. myndigheds restriktioner.

Derudover er det vigtigt som bruger af bygningen, at sikre tilstrækkelig udluftning i bygningen, da man ved f.eks. udskiftning af vinduer og efterisolering ofte får en mere tæt bygning.

Såfremt energibesparende forslag er udeladt af rapporten i forbindelse med klimaskærmen, grunder dette i rentabilitet og at nuværende isoleringsforhold er af fornuftigt niveau.

### KOMMENTARER TIL BYGNINGSBESKRIVELSEN

Det opvarmede areal er bestemt ud fra opmåling af bygningen i forbindelse med energimærkningen.

Det opvarmede etageareal i henhold til energimærkningens opmåling er i overensstemmelse med BBR meddelelsen.

# GENNEMGANG AF BOLIGENS ENERGITILSTAND

På de følgende sider kan du se en detaljeret beskrivelse af energitilstanden af din bolig, energikonsulentens forslag til energiforbedringer og tilhørende energiløsninger.

Nogle forbedringsforslag er rentable. Det betyder, at du sparer mere på dit energiforbrug inden for energiforbedringens levetid, end energiforbedringen koster at gennemføre.

De rentable forslag fremgår med en investeringspris.

Nogle forbedringsforslag kan med fordel overvejes ved renoveringer, eller hvis der er bygningsdele, der alligevel skal udskiftes. Investeringsprisen til forbedringsforslag ved renovering, er ikke angivet da investeringen vil afhænge af den konkrete renovering, som skal ske i forbindelse med besparelsesforslaget.

## TAG OG LOFT

### LOFTRUM

**STATUS**

Loftslem er uisoleret.
Konstruktionstykkelse er målt ved loftlem. Isoleringsforholdet er skønnet ud fra dette.

| RENOVERINGSFORSLAG | ÅRLIG BESPARELSE | INVESTERING |
|---|---|---|
| Der monteres en ny præfabrikeret loftslem, med fastmonteret 3-delt stige og helstøbt tætningsliste mellem lem og bundkarm. Det eksisterende hul mod loftsrummet tilpasses eventuelt efter behov. | 100 kr. | |

### UDNYTTET TAGRUM

**STATUS**

Loftsrum er isoleret med 200 mm mineraluld.
Konstruktionstykkelse er målt ved loftlem. Isoleringsforholdet er skønnet ud fra dette.

| RENOVERINGSFORSLAG | ÅRLIG BESPARELSE | INVESTERING |
|---|---|---|
| Efterisolering af loftsrum med 150 mm isolering. Eksisterende isolering bevares, så der efter fremtidige forhold er isoleret med 350 mm. Inden isolering af loftsrum igangsættes, skal det undersøges nærmere, om de eksisterende konstruktioner er tilstrækkeligt tætte, så korrekt udførelse sikres. Der etableres ny gangbro i tagrummet, eller hvis der findes en eksisterende, skal denne hæves til de nye isoleringsforhold. | 800 kr. | |

## YDERVÆGGE

### HULE YDERVÆGGE

**STATUS**

Ydervægge er udført som 30 cm hulmur. Vægge består udvendigt og indvendigt af tegl. Hulrummet er isoleret ved opførelsen.
Konstruktions- og isoleringsforhold er konstateret ud fra tegningsmateriale.

| RENOVERINGSFORSLAG | ÅRLIG BESPARELSE | INVESTERING |
|---|---|---|
| Indvendig efterisolering af hulrumsisolerede ydervægge af tegl med 100 mm isolering i ny forsatsvæg. Arbejdet udføres iht. gældende regler på området, hvad angår materialekrav samt placering og udførelse af dampspærre. I forbindelse med arbejdet, skal der udføres nye lysninger og bundstykker ved vinduer, og tekniske installationer føres med ud i ny væg. Det bør i øvrigt undersøges om isoleringsarbejdet kan medføre dannelse af skimmelsvampe bag isoleringen. | 1.500 kr. | |

## MASSIVE VÆGGE MOD UOPVARMEDE RUM

**STATUS**

Vægge mod uopvarmet garage består af 12 cm massiv og uisoleret teglvæg.
Konstruktions- og isoleringsforhold er konstateret ud fra tegningsmateriale.

| RENOVERINGSFORSLAG | ÅRLIG BESPARELSE | INVESTERING |
|---|---|---|
| Indvendig efterisolering med 200 mm isolering på vægge mod uopvarmet rum. Arbejdet udføres iht. gældende regler på området, hvad angår materialekrav samt placering og udførelse af dampspærre. I forbindelse med arbejdet, skal der udføres nye lysninger, og tekniske installationer føres med ud i ny væg. | 1.800 kr. | 19.100 kr. |

## KÆLDER YDERVÆGGE

**STATUS**

Kælderydervægge mod jord består af 30 cm massiv betonvæg.
Konstruktions- og isoleringsforhold er konstateret ud fra tegningsmateriale.

| RENOVERINGSFORSLAG | ÅRLIG BESPARELSE | INVESTERING |
|---|---|---|
| Udvendig efterisolering med 200 mm isoleringsplader på kælderydervægge. Der skal anvendes et godkendt efterisoleringsprodukt til kælderydervægge. Arbejdet bør udføres i sammenhæng med isolering af samtlige kælderydervægsarealer, placeret både under og over terræn. De samlede isoleringsarbejder skal derfor udføres til så stor dybde som muligt, dog ikke dybere end kældervægsfundamentet. Normalt mindst svarende til samme niveau som underside af indvendigt kældergulv for at bryde kuldebroen. Efter opsætning af den udvendige isolering, udføres der en regntæt inddækning øverst på efterisoleringen. Den skal udformes, så vand der løber ned ad facaden, bliver bortledt fra væggene effektivt. Hvis der ikke forefindes et omfangsdræn, bør dette etableres i forbindelse med efterisoleringsarbejdet. | 2.000 kr. | |

# VINDUER, OVENLYS OG DØRE

## FACADEVINDUER

**STATUS**

Bygningen har vinduer med tolags termorude.

Bygningen har vinduer med tolags energirude. Sideparti hoveddør.

Bygningen har vinduer med blyindfattede ruder. Placeret i trapperum og stue på 1. Sal.

| RENOVERINGSFORSLAG | ÅRLIG BESPARELSE | INVESTERING |
|---|---|---|
| Eksisterende vinduer med termoruder foreslås udskiftet til nye vinduer med trelags energiruder. | 3.300 kr. | |

## YDERDØRE

**STATUS**

Bygningen har yderdør med tolags termorude.

Bygningen har yderdør med tolags energirude. Hoveddør.

| RENOVERINGSFORSLAG | ÅRLIG BESPARELSE | INVESTERING |
|---|---|---|
| Eksisterende yderdør med termorude foreslås udskiftet til en ny med trelags energiruder. | 500 kr. | |

# GULVE

## TERRÆNDÆK

**STATUS**

Terrændæk er udført af beton med slidlagsgulv. Gulvet er isoleret med 75 mm mineraluld/polystyrenplader under betonen.
Konstruktions- og isoleringsforhold er skønnet ud fra opførelsestidspunktet.

| RENOVERINGSFORSLAG | ÅRLIG BESPARELSE | INVESTERING |
|---|---|---|
| Fjernelse af eksisterende kældergulv og udgravning til underkant af ny isolering, der afrettes i tyndt sandlag. Der isoleres med 400 mm trædefast mineraluld eller polystyrenplader, og afsluttes med 10 cm beton og slidlagsgulve. Overside af slidlag afpasses ny gulvbelægning. Eksisterende installationer efterisoleres og fastholdes for senere indstøbning. Hvis der er samlinger på rør må disse ikke indstøbes. Alternativt udføres nye installationer. Nye installationer er ikke indregnet i investeringen.<br><br>Fjernelse af eksisterende terrændæk og udgravning til underkant af ny isolering, der | 900 kr. | |

| | | |
|---|---|---|
| afrettes i tyndt sandlag. Der isoleres med 400 mm trædefast mineraluld eller polystyrenplader, og afsluttes med 10 cm beton og slidlagsgulve. Overside af slidlag afpasses ny gulvbelægning. Eksisterende installationer efterisoleres og fastholdes for senere indstøbning. Hvis der er samlinger på rør må disse ikke indstøbes. Alternativt udføres nye installationer. Nye installationer er ikke indregnet i investeringen. | | |

## ETAGEADSKILLELSE

**STATUS**

Gulv mod uopvarmet garage, letklinkerbeton med trægulv er uisoleret.
Konstruktions- og isoleringsforhold er konstateret ud fra tegningsmateriale.

| RENOVERINGSFORSLAG | ÅRLIG BESPARELSE | INVESTERING |
|---|---|---|
| Isolering af uisoleret gulv mod uopvarmet kælder med 150 mm isolering. Montering af nedhængt loft i kælder på underside af etageadskillelse af letklinkerbeton. Der udføres effektiv dampspærre og afsluttes med godkendt beklædning. Det er vigtigt at have fokus på at rumhøjden ikke gøres lavere end bygningsreglementets krav herfor. Efter isoleringen af etageadskillelsen vil temperaturen i kælderen blive lavere. Herved øges risikoen for fugtproblemer, hvis der ikke ventileres. Det anbefales at etablere udeluftventiler i alle rum, og husejeren bør instrueres i korrekt udluftning af kælderen så fugt mv. undgås. | 800 kr. | 9.600 kr. |

## KÆLDERGULV

**STATUS**

Kældergulv er udført af beton med slidlagsgulv. Gulvet er isoleret med 75 mm mineraluld/polystyrenplader under betonen.
Konstruktions- og isoleringsforhold er skønnet ud fra opførelsestidspunktet.

# VENTILATION

## VENTILATION

**STATUS**

Der er naturlig ventilation i hele bygningen. Bygningen er normal tæt, da konstruktionssamlinger og fuger ved vindues- og døråbninger, samt tætningslister i vinduer og udvendige døre fremstår i god stand.

# VARMEANLÆG

## FJERNVARME

**STATUS**

Bygningen opvarmes med fjernvarme. Anlægget er udført som direkte fjernvarmeanlæg, med fjernvarmevand i fordelingsnettet.

## OVNE

**STATUS**

Der er supplerende varmeforsyning i form af en lukket pejseindsats. Pejsen er placeret i kælderen i det store rum med trappe til 1. sal. Varmekilden indgår ikke i beregning af energiforbruget, i henhold til Energistyrelsens beregningsregler.

## VARMEPUMPER

**STATUS**

Der er ikke stillet forslag til varmepumpe, da dette, med bygningens eksisterende varmeanlæg og den dertilhørende energipris, ikke vil kunne medføre et fornuftigt og rentabelt forslag.

## SOLVARME

**STATUS**

Der er ikke stillet forslag til solvarmeanlæg, da dette, med bygningens eksisterende varmeanlæg og den dertilhørende energipris, ikke vil kunne medføre et fornuftigt og rentabelt forslag.

# VARMEFORDELING

## VARMEFORDELING

**STATUS**

Den primære opvarmning af ejendommen sker via radiatorer i opvarmede rum. Varmefordelingsrør er udført som to-strengs anlæg.

## AUTOMATIK

**STATUS**

Der er monteret termostatventiler på alle radiatorer til regulering af korrekt rumtemperatur.

# VARMT BRUGSVAND

## VARMT BRUGSVAND

**STATUS**

I beregningen er der indregnet et varmtvandsforbrug på 250 liter pr. m² opvarmet boligareal pr. år.

## VARMTVANDSRØR

**STATUS**

Tilslutningsrør til varmtvandsbeholder er udført som 3/4" stålrør. Rørene er isoleret med 15 mm isolering.

## VARMTVANDSBEHOLDER

**STATUS**

Varmt brugsvand produceres via brugsvandsveksler, fabrikat Redan.

| RENOVERINGSFORSLAG | ÅRLIG BESPARELSE | INVESTERING |
|---|---|---|
| Der foreslås installation af ny isoleret brugsvandsveksler til produktion af varmt brugsvand. | 2.600 kr. | 12.000 kr. |

# EL

## SOLCELLER

**STATUS**

Der er ingen solceller på bygningen.

| RENOVERINGSFORSLAG | ÅRLIG BESPARELSE | INVESTERING |
|---|---|---|
| Montering af solceller på tagflade mod vest. Det anbefales at der monteres solceller af typen Monokrystallinske silicium med et areal på ca. 17,5 m². For at opnå optimal virkningsgrad kan det være nødvendigt at beskære eventuelle trækroner, så der ikke opstår skyggevirkning på solcellerne. Det bør undersøges om den eksisterende tagkonstruktion er egnet til den ekstra vægt fra solcellerne. En eventuel udgift til dette er ikke medtaget i forslagets økonomi. | 3.700 kr. | 52.500 kr. |

# IKONFORKLARING



En bygning består af mange dele, der har betydning for bygningens energibehov. Figuren herunder giver en forklaring af de væsentligste dele på tværs af konstruktioner og installationer.

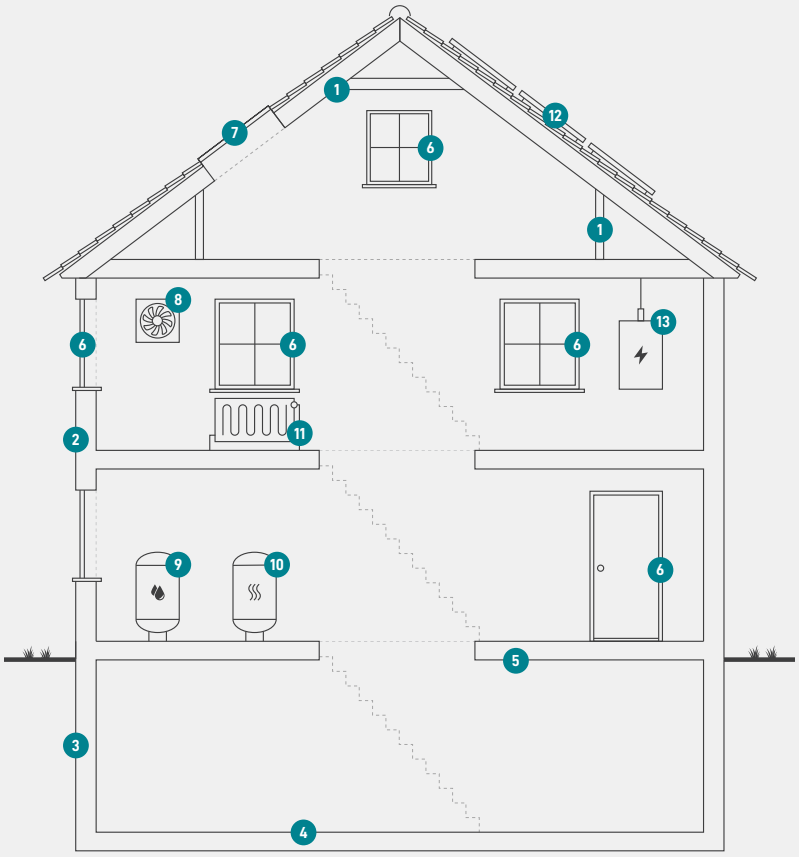


**1**
**Tag og loft**
Bygningens øverste del af klimaskærmen, f.eks. et loftrum, et fladt tag eller et udnyttet tagrum.

**2**
**Ydervægge**
Bygningens vægge ud mod det fri eller mod uopvarmede områder. Væggen kan være hule, massive eller lette ydervægge.

**3**
**Kælderydervægge**
Bygningens kældervægge, som vender mod jorden.

**4**
**Kældergulv**
Bygningens nederste del af klimaskærmen i bygninger med opvarmet kælder.

**5**
**Etageadskillelse og gulv**
Bygningens nederste del af klimaskærmen, f.eks. terrændæk, gulv mod krybekælder eller etageadskillelse mod uopvarmet kælder.

**6**
**Vinduer/døre**
Bygningens facadevinduer og yderdøre.

**7**
**Ovenlys**
Bygningens ovenlysvinduer.

**8**
**Ventilation**
Bygningens ventilationsanlæg og ventilationskanaler.

**9**
**Varmt brugsvand**
Bygningens komponenter til varmt brugsvand, bl.a. varmtvandsrør og varmtvandsbeholder.

**10**
**Varmeanlæg**
Bygningens varmeanlæg, f.eks. kedler, fjernvarme, ovne og varmepumper.

**11**
**Varmefordeling**
Bygningens varmefordelingsanlæg, bl.a. varmeanlægget, varmerør og automatik.

**12**
**Solenergi**
Bygningens solenergi, f.eks. solvarme og solceller.

**13**
**El og teknik**
Bygningens driftsrelaterede el og teknik, f.eks. varmefordelingspumper, varmtvandspumper og vindmøller.

# ENERGIMÆRKE

FOR BOLIGEN

**Risumvej 64**
**8600 Silkeborg**

Energimærkningen er baseret på beregnet forbrug




Energistyrelsen

Gyldig fra den 2. marts 2022 til den 2. marts 2032
Energimærkningsnummer: 311582013