Energistyrelsen

ENERGIMÆRKNINGSRAPPORT

ENERGIMÆRKE OG FORSLAG TIL ENERGIFORBEDRINGER

Linåvænget 1
7451 Sunds

DIN BOLIG HAR ENERGIMÆRKE **D**

Du betaler hvert år 5.100 kr. mere, end du behøver i energiudgifter*

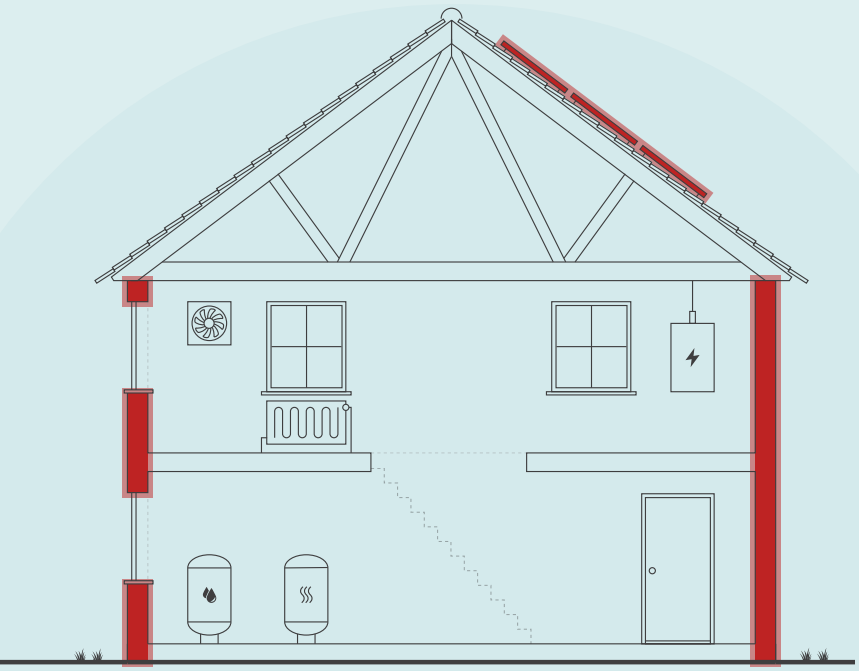

ENERGIKONSULENTENS BEDSTE ANBEFALINGER

1 Indvendig efterisolering af tagrem med 200 mm

Årlig besparelse:	1.100 kr.
Investering:	23.700 kr.

2 Montage af nye solceller.

Årlig besparelse:	4.000 kr.
Investering:	61.300 kr.

Skitsen illustrerer en generisk bygning, baseret på bygningens karaktertræk. Ikonforklaring kan ses under afsnittet IKONFORKLARING.

DIT ÅRLIGE BESPARELSESPOTENTIALE*

	I DAG	EFTER RENTABLE TILTAG	DU SPARER ÅRLIGT
Fjernvarme	18.100 kr.	17.000 kr.	1.100 kr.
El til andet	14.600 kr.	10.600 kr.	4.000 kr.
Samlet energiudgift	32.700 kr.	27.600 kr.	5.100 kr.
Samlet CO_2-udledning	2,99 ton	2,26 ton	0,73 ton

FORBEDRING AF ENERGIMÆRKET VED GENNEMFØRSEL AF ALLE RENTABLE FORSLAG:

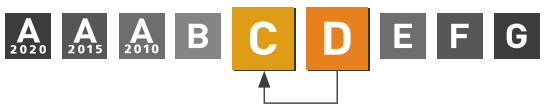

* Tallene er baseret på en standardiseret brug af bygningen. Se siden: FORMÅLET MED ENERGIMÆRKNINGEN.

Adresse
Linåvænget 1
7451 Sunds

Energimærkningsnummer
311595760

Gyldighedsperiode
27. april 2022 - 27. april 2032

Udarbejdet af
Domutech A/S
CVR-nr.: 35047301

På denne side får du hjælp til at igangsætte de energiforbedringer, som energikonsulenten har fremhævet. Du kan sammenligne tiltagene på tværs af økonomi, klima og praktiske forhold, ligesom der til hvert forslag er en trinvis guide til at komme i gang med energiforbedringerne.

På de følgende sider i rapporten finder du detaljeret information om energikonsulentens forbedringsforslag.

INDVENDIG EFTERISOLERING AF TAGREM MED 200 MM

1. Find en håndværker eller anden relevant fagperson som kan hjælpe dig med planlægning og udførelse af din energiforbedring.
2. På Sparenergi.dk kan du få inspiration til energiforbedringen om "Isolering af let ydervæg, indefra"
3. Læs mere om den konkrete energiforbedring på www.sparenergi.dk/isolering-af-let-ydervaeg-indefra
4. Indhent et eller flere tilbud på energiforbedringen, udvælg den løsning, der passer dig bedst, og begynd din energiforbedring.

Besparelse
1.100 kr./årligt

CO_2-reduktion
146 kg./årligt

Investering
23.700 kr.

Renoveringstid
Fra 2 dage til 1 uge

MONTAGE AF NYE SOLCELLER.

1. Find en håndværker eller anden relevant fagperson som kan hjælpe dig med planlægning og udførelse af din energiforbedring.
2. På Sparenergi.dk kan du få inspiration til energiforbedringen om "Solcelleanlæg"
3. Læs mere om den konkrete energiforbedring på www.sparenergi.dk/solcelleanlaeg
4. Indhent et eller flere tilbud på energiforbedringen, udvælg den løsning, der passer dig bedst, og begynd din energiforbedring.

Besparelse
4.000 kr./årligt

CO_2-reduktion
587 kg./årligt

Investering
61.300 kr.

Renoveringstid
Fra 2 dage til 1 uge

ENERGIPRISER

Svingende energipriser har ikke betydning for bygningens energimærke, men har indflydelse på energiøkonomien anført på forsiden. Nogle energimærker er udarbejdet i perioder, hvor energipriserne har været betydeligt højere end andre. Ved høje energipriser kan værdien af besparelsesforslag blive større, hvilket betyder, at det kan give økonomisk mening at gennemføre flere forslag.

HJÆLP TIL GENNEMFØRELSE AF ENERGIBESPARELSER OG RÅD OM FINANSIERING

Energikonsulenten kan fortælle dig, hvilke forudsætninger der ligger til grund for de enkelte forbedringsforslag. På sparenergi.dk kan du læse mere om energirenoveringer og finde inspiration og hjælp til at igangsætte en energirenovering. Find f.eks. Bygningsguiden, hvor vi har samlet viden om de mest almindelige hustyper i Danmark – så du kan få overblik over, hvordan man opnår en bedre bolig, der både er energieffektiv, har et godt indeklima og er tidssvarende.

Kontakt din bank: Flere banker tilbyder klima- og energieffektiviseringslån med lav rente. Ring til din bank og hør hvad de kan tilbyde.

ALLE RAPPORTENS ANBEFALINGER

På denne side kan du sammenligne økonomi og klimaeffekt for alle rapportens forbedringsforslag.

RENTABLE RENOVERINGSFORSLAG			
RENOVERINGSFORSLAG	**ÅRLIG BESPARELSE***	**INVESTERING**	**REDUKTION I ÅRLIGT UDLEDT CO_2**
LETTE YDERVÆGGE Indvendig efterisolering af tagrem med 200 mm	1.100 kr.	23.700 kr.	146 kg CO_2
SOLCELLER Montage af nye solceller.	4.000 kr.	61.300 kr.	587 kg CO_2
ANDRE FORSLAG DER KAN VÆRE RENTABLE, HVIS DE UDFØRES SAMMEN MED ANDRE RENOVERINGER			
LOFTRUM Efterisolering af loftsrum op til 400 mm isolering	900 kr.		121 kg CO_2
YDERDØRE Udskiftning af massiv yderdør	200 kr.		24 kg CO_2

* Tallene er baseret på en standardiseret brug af bygningen. Se siden: FORMÅLET MED ENERGIMÆRKNINGEN.

FORMÅLET MED ENERGIMÆRKNINGEN

Energimærkning af bygninger har to formål: Mærkningen synliggør bygningens beregnede energibehov og er derfor en form for varedeklaration, når en bygning sælges eller udlejes. På baggrund af det beregnede energibehov tildeles boligen en karakter på energimærkningsskalaen fra A2020 til G.

Rapporten giver et overblik over de energimæssige forbedringer af boligen, som er rentable at gennemføre eller kan være rentable, hvis de udføres sammen med andre renoveringer. Rapporten beskriver hvad forbedringerne går ud på, hvad de koster at gennemføre, hvor meget energi og CO2 man sparer, og hvor stor besparelse der kan opnås på el- og varmeregninger ud fra det beregnede energibehov.

DERFOR SKAL DU GENNEMFØRE ENERGIFORBEDRINGER:

BEDRE INDEKLIMA
Når du energiforbedrer kan det have en positiv betydning for indeklimaet.

VARMERE OVERFLADER
Dit hus bliver bedre til at holde på varmen, så du får mere gavn af de dele af huset, der før var for kolde til at bruge i hverdagen.

ØGET KOMFORT
Du får nemmere ved at holde den rette temperatur i boligen, så den bliver rarere at være i.

MINDRE TRÆK
Din bolig bliver tættere, så det ikke længere trækker fra de steder, hvor du før var generet af kulde og træk.

Det beregnede energibehov er en ret præcis indikator for bygningens energimæssige kvalitet – i modsætning til det faktiske forbrug, som naturligvis er stærkt afhængigt både af vejret og af de vaner, som bygningens brugere har. Nogle sparer på varmen, mens andre fyrer for åbne vinduer eller bruger store mængder varmt vand.

For at kunne sammenligne bygningers energimæssige kvalitet, beregnes bygningens beregnede energibehov ud fra en række standardantagelser for vejr, familiestørrelse, indendørstemperatur, adfærd m.v. Nedenfor ses de mest centrale antagelser for det beregnede energibehov.

FIRE ÅRSAGER TIL AT HUSETS FAKTISKE VARMEREGNING KAN AFVIGE FRA DET BEREGNEDE ENERGIBEHOV I RAPPORTEN:

FAMILIESTØRRELSE
Der antages en gennemsnitlig familiestørrelse relativt til husets størrelse. Den faktiske varmeregning kan afvige, hvis der bo flere eller færre end antaget.

INDENDØRSTEMPERATUR
Der antages en konstant opvarmning af huset til 20°C. Den faktiske varmeregning kan afvige, hvis beboerne ønsker en højere eller lavere temperatur.

VARMTVANDSFORBRUG
Der antages et gennemsnitligt forbrug af varmt vand relativt til husets størrelse. Den faktiske varmeregning kan afvige, hvis beboerne bruger mere eller mindre varmt vand.

VEJRFORHOLD
Der antages gennemsnitlige vejrforhold. Den faktiske varmeregning kan afvige, hvis vinteren er særlig varm eller kold.

BAGGRUNDSINFORMATION



BYGNINGSBESKRIVELSE / Linåvænget 1, 7451 Sunds

ADRESSE			BBR NR.	BFE NR.
Linåvænget 1, 7451 Sunds			657-75922-1	4459381
BYGNINGENS ANVENDELSE I FØLGE BBR				**OPFØRELSESÅR**
Fritliggende enfamilieshus (parcelhus) (120)				1974
ÅR FOR VÆSENTLIG RENOVERING	**VARMEFORSYNING**	**SUPPLERENDE VARME**	**BOLIGAREAL I BBR**	**ERHVERVSAREAL I BBR**
Ikke angivet	Fjernvarme	Pejs	170 m²	0 m²
OPVARMET BYGNINGSAREAL	**HERAF TAGETAGE OPVARMET**	**HERAF KÆLDERETAGE OPVARMET**	**UOPVARMET KÆLDERETAGE**	
170 m²	0 m²	0 m²	0 m²	

D	C	C
ENERGIMÆRKE	ENERGIMÆRKE EFTER RENTABLE BESPARELSESFORSLAG	ENERGIMÆRKE EFTER ALLE BESPARELSESFORSLAG

BYGNINGENS BEREGNEDE ENERGIBEHOV

Opvarmning

FORSYNINGSFORM	VARMEBEHOV I kWh	OMREGNET TIL ENERGIENHED FOR FORSYNINGSFORM
Fjernvarme	30.280	30,28 MWh fjernvarme

Andre energibehov

EL TIL ANDET*	kWh
El til bygningsdrift	0
El til forbrug	5.212

*El til bygningsdrift er det elforbrug, der i beregningen går til installationer, f.eks. varmefordelingspumper, ventilation mv. El til forbrug dækker over et standardiseret, gennemsnitligt elforbrug til f.eks. hvidevarer, tv mv. El til forbrug påvirker ikke energimærkekarakteren, men den varme der afgives fra elforbrugende udstyr reducerer bygningens beregnede varmebehov.

ANVENDTE ENERGIPRISER INKL. AFGIFTER VED BEREGNING AF BESPARELSER

Anvendte energipriser ved beregning af energibesparelserne i denne rapport:

Fjernvarme
463 kr. pr. MWh
Fast afgift: 4.000 kr. pr. år

Elektricitet til andet end opvarmning
2,80 kr. pr. kWh

Fjernvarmeprisen er anvendt fra nyeste tarifblad samme dato som energimærket er beregnet.

Elpriser i dette energimærke er baseret på et landsdækkende gennemsnit.
Forbruget "el til andet" er beregnet ud fra et landsdækkende gennemsnit, baseret på størrelsen af boligen og prisen på el i området. El til andet indgår ikke beregningen af energimærket og påvirker derfor ikke energimærkets karakter.

Priserne på forbedringsforslag er estimeret og det anbefales at der indhentes priser fra forskellige leverandører, da disse erfaringsmæssigt kan svinge en del.

Det kan ikke forudsættes at kommende ejere anvender samme leverandør, og dermed opnår samme energipris, som bygningsejeren der rekvirerede energimærket.

Alle priser er inkl. moms.

OPLYST FORBRUG INKL. MOMS OG AFGIFTER

Denne rapport er udskrevet fra www.boligejer.dk, og er derfor tilgængelig for offentligheden. Hvis det faktiske energiforbrug i bygningen og omkostningerne til dækning af det, er registeret ved energimærkningen, fremgår det ikke i denne rapport, da oplysningerne er fortrolige for enfamiliehuse.

FORBEHOLD FOR PRISER PÅ INVESTERING I ENERGIBESPARELSE

Energimærkets besparelsesforslag er baseret på energikonsulentens erfaring og vurdering. Før energibesparelsesforslagene iværksættes, bør der altid indhentes tilbud fra flere leverandører, da de angivne priser alene skal betragtes som vejledende. Desuden bør det undersøges om energiforbedringen kræver myndighedsgodkendelse.

FIRMA

Firmanummer: 600402
CVR-nummer: 35047301

Domutech A/S
Bryggernes plads 2 ST
1799 København V

www.domutech.dk
info@domutech.dk
tlf. 60 555 444

Ved energikonsulent
Thomas Vindelbo

RAPPORTENS GYLDIGHED

Gyldig fra 27. april 2022 til den 27. april 2032

KLAGEMULIGHEDER

Tror du, der er fejl i rapporten, eller ønsker du at klage over energimærkningen, skal du rette henvendelse til det certificerede energimærkningsfirma, der har udarbejdet mærkningen.
Ejeren af bygningen eller enheden kan klage. Klagen skal være modtaget hos det certificerede energimærkningsfirma, senest:

- 1 år efter energimærkningsrapportens dato, eller
- 1 år efter bygningens overtagelsesdag, som er aftalt mellem sælger og køber, hvis bygningen efter indberetningen af energimærkningsrapporten har fået ny ejer - dog senest 6 år efter energimærkningsrapportens datering.

Reglerne om klageadgang står i gældende bekendtgørelse om energimærkning af bygninger. Klik ind på linket og læs mere om, hvordan du indgiver en klage.

www.ens.dk/ansvarsomraader/energimaerkning-af-bygninger/klagevejledning

Det certificerede energimærkningsfirma behandler klagen og bør meddele sin skriftlige afgørelse af klagen inden for 4 uger.

Årligt abonnement for salg af el bør undersøges nærmere, da dette variere meget på det frie el marked.

For en konkret vurdering af ejendommens isoleringsmæssige tilstand, skal der udføres destruktive indgreb i klimaskærmen.

DESTRUKTIVE UNDERSØGELSER

Der er i forbindelse med bygningsbesigtigelsen ikke givet tilladelse til at foretage destruktive undersøgelser. Oplysning om isolering beror derfor på energikonsulentens skøn, tegningsmateriale og byggeskik.

BEHANDLING AF OPLYSNINGER

Energistyrelsen er ansvarlig for behandlingen af oplysninger om bygningen, herunder offentliggørelse af energimærkningsrapporten. Du kan læse mere om reglerne, samt hvordan vi behandler oplysninger på vores hjemmeside.

www.ens.dk/ansvarsomraader/energimaerkning-af-bygninger/lovgivning-om-energimaerkning

ENERGIKONSULENTENS SUPPLERENDE KOMMENTARER

Formålet med energimærkning af eksisterende bygninger er at fremme energibesparelser i Danmarks bygningsmasse. En energimærkning består af to dele, der tilsammen belyser en bygnings energimæssige tilstand og dens besparelsespotentiale:

1. En del hvorved bygningen indplaceres på energimærkeskalaen.
2. En del som indeholder forslag til energiforbedrende og energibesparende tiltag i bygningen.

Energimærkninger giver desuden ejere, lejere og overdragere af bygninger eller bygningsenheder et sammenligningsgrundlag til at vurdere bygningers energimæssige ydeevne.

Energimærkningsrapporten er beregnet ud fra en standardiseret beregningsmetode, udviklet af SBI (Institut for Byggeri, By og Miljø - BUILD). Det specifikke energibehov (kWh/m2) er et udtryk for bygningens energimæssige status og danner dermed energimærket.

GENERELLE KOMMENTARER:
Ejendommen er et enfamilieshus i 1 plan, opført i 1974.

Energimærkningsrapporten er beregnet på baggrund af markopmålinger, gennemgang af bygningskonstruktioner, relevante oplysninger fra ejendommens repræsentant/ejer, samt evt. tegningsmateriale. Hvis der ikke foreligger relevante oplysninger, der kan fastslå isoleringsværdien i de lukkede konstruktioner/bygningsdele, vurderes dette ud fra et fagligt skøn, der er baseret på erfaring og byggeskik på opførelsestidspunktet. Der kan derfor være afvigelser mellem faktiske og skønnede forhold.
Det opvarmede areal i energimærket er beregnet ud fra faktiske opmålinger.

VARME:
Ejendommen opvarmes med fjernvarme.

KONKLUSION:
Ejendommen er i forholdsvis god energimæssig stand.

Der er forslag til energimæssige forbedringer.

Det skal påpeges, at størrelsen af det beregnede besparelsespotentiale ved energirenoveringen ikke nødvendigvis kommer til at blive den faktiske besparelse. Forskellige adfærdsmønstre kan bevirke, at forbruget efter renovering ikke bliver som beregnet, hvis ejer ikke selv tilpasser sin hverdag til den nye situation. Ejers adfærd er derfor mindst lige så vigtig som selve energirenoveringen for at opnå reelle energibesparelser.

Inden indkøb og installation af nye tekniske løsninger og komponenter (bl.a. kedler, varmepumper, solceller, cirkulationspumper, mv.) bør autoriseret fagmand/leverandør vurdere valg af type/model af de energimæssige tiltag, som er foreslået i energimærkningsrapporten.

Det bør ligeledes undersøges om lokale bestemmelser tillader at montere eventuelle forslag i rapporten.

Man bliver ofte mødt med argumentet om, at varmen fra varmerør tilgår bygningen. Men uisolerede/delvist isolerede varmerør vil altid have et varmetab, der tilgår omgivelserne. Isolering af varmerør kan der være en god investering, selvom de er placeret i en opvarmet zone.

Der forelå et varmeforbrug, hvor det oplyses at bruge 19.229 kr. årligt.

KOMMENTARER TIL BYGNINGSBESKRIVELSEN

Det registrerede opvarmede areal svarer til boligarealet angivet i BBR-ejeroplysningsskemaet/www.ois.dk.

Til orientering skal vi gøre opmærksom på, at ejer er ansvarlig for at orientere kommunen, såfremt de faktiske forhold på matriklen (herunder bygningsarealer) ikke stemmer overens med BBR-ejeroplysningsskemaet.

GENNEMGANG AF BOLIGENS ENERGITILSTAND

På de følgende sider kan du se en detaljeret beskrivelse af energitilstanden af din bolig, energikonsulentens forslag til energiforbedringer og tilhørende energiløsninger.

Nogle forbedringsforslag er rentable. Det betyder, at du sparer mere på dit energiforbrug inden for energiforbedringens levetid, end energiforbedringen koster at gennemføre.

De rentable forslag fremgår med en investeringspris.

Nogle forbedringsforslag kan med fordel overvejes ved renoveringer, eller hvis der er bygningsdele, der alligevel skal udskiftes. Investeringsprisen til forbedringsforslag ved renovering, er ikke angivet da investeringen vil afhænge af den konkrete renovering, som skal ske i forbindelse med besparelsesforslaget.

TAG OG LOFT

LOFTRUM

STATUS

Loftsrum er primært isoleret med 175 mm mineraluld. Isoleringsforholdet i konstruktionen er målt i forbindelse med besigtigelsen.

Loftsrum vurderes delvist isoleret med 100 mm mineraluld. Konstruktionstykkelse er målt ved loftlem. Isoleringsforholdet er skønnet ud fra dette.

Loftslem vurderes isoleret med 30 mm mineraluld. Konstruktionstykkelse er målt ved loftlem. Isoleringsforholdet er skønnet ud fra dette.

RENOVERINGSFORSLAG	ÅRLIG BESPARELSE	INVESTERING
Efterisolering af loftsrum med 300 mm isolering. Eksisterende isolering bevares, så der efter fremtidige forhold er isoleret med 400 mm. Inden isolering af loftsrum igangsættes, skal det undersøges nærmere, om de eksisterende konstruktioner er tilstrækkeligt tætte, så korrekt udførelse sikres. Der etableres ny gangbro i tagrummet, eller hvis der findes en eksisterende, skal denne hæves til de nye isoleringsforhold.	900 kr.	
Efterisolering af loftsrum med 225 mm isolering. Eksisterende isolering bevares, så der efter fremtidige forhold er isoleret med 400 mm. Inden isolering af loftsrum igangsættes, skal det undersøges nærmere, om de eksisterende konstruktioner er tilstrækkeligt tætte, så korrekt udførelse sikres. Der etableres ny gangbro i tagrummet, eller hvis der findes en eksisterende, skal denne hæves til de nye isoleringsforhold.		

UDNYTTET TAGRUM

STATUS

Skråvægge vurderes isoleret med 50 mm mineraluld. Konstruktionstykkelse er målt ved vindue. Isoleringsforholdet er skønnet ud fra dette.

YDERVÆGGE

HULE YDERVÆGGE

STATUS

Ydervægge er primært udført som 30 cm hulmur. Vægge består udvendigt og indvendigt af tegl. Hulrummet vurderes isoleret ved opførelsen. Konstruktions- og isoleringsforhold er skønnet ud fra opførelsestidspunktet.

Ydervægge er delvist udført som 35 cm hulmur. Vægge består udvendigt og indvendigt af tegl. Hulrummet vurderes isoleret ved opførelsen. Konstruktions- og isoleringsforhold er skønnet ud fra opførelsestidspunktet.

MASSIVE YDERVÆGGE

STATUS

Ydervægge vurderes delvist bestående af 12 cm massiv teglvæg med indvendig pladebeklædning og 50 mm isolering. Konstruktionstykkelse er målt ved vindue. Isoleringsforholdet er skønnet ud fra dette.

LETTE YDERVÆGGE

STATUS

Ydervægge er delvist udført som let konstruktion med beklædning ud- og indvendig. Hulrum mellem beklædninger vurderes isoleret med 75 mm mineraluld. Konstruktions- og isoleringsforhold er skønnet ud fra opførelsestidspunktet.

Ydervægge er delvist udført som let konstruktion med beklædning ud- og indvendig. Hulrum mellem beklædninger vurderes isoleret med 100 mm mineraluld. Konstruktions- og isoleringsforhold er skønnet ud fra opførelsestidspunktet.

Tagrem er synlig udvendigt og beklædt indvendig. Hulrum mellem rem og beklædninger vurderes ikke isoleret. Konstruktionstykkelse er målt ved dør. Isoleringsforholdet er skønnet ud fra dette.

RENOVERINGSFORSLAG	ÅRLIG BESPARELSE	INVESTERING
Indvendig efterisolering af tagrem med 200 mm isolering. Eksisterende pladebeklædning nedtages og bortskaffes. Arbejdet udføres i forbindelse med anden indvendig efterisolering af ydervægge. I den forbindelse opsættes der ny effektiv dampspærre og afsluttes med godkendt pladebeklædning.	1.100 kr.	23.700 kr.

VINDUER, OVENLYS OG DØRE

FACADEVINDUER

STATUS

Vinduerne er primært monteret med tolags energirude.

Vinduerne er delvist monteret med tolags termorude.

OVENLYS

STATUS

Ovenlysvindue er monteret med tolags energirude.

YDERDØRE

STATUS

Yderdør med sideparti mod øst er monteret med tolags energirude.

Massiv yderdør mod øst er uisoleret.

Terrassedør mod syd er monteret med tolags termorude.

Skydedørsparti mod vest er monteret med tolags termorude.

Terrassedør mod nord er monteret med tolags termorude.

RENOVERINGSFORSLAG	ÅRLIG BESPARELSE	INVESTERING
Eksisterende massiv og uisoleret yderdør foreslås udskiftet til ny massiv yderdør med isolerede fyldninger.	200 kr.	

GULVE

TERRÆNDÆK

STATUS

Terrændæk er udført af beton med slidlagsgulv. Gulvet er isoleret med 50 mm mineraluld/polystyrenplader under betonen. Konstruktions- og isoleringsforhold er skønnet ud fra opførelsestidspunktet.

TERRÆNDÆK MED GULVVARME

STATUS

Terrændæk er udført af beton med slidlagsgulv. Gulvet vurderes isoleret med 300 mm mineraluld/polystyrenplader under betonen. Konstruktions- og isoleringsforhold er skønnet ved besigtigelsen.

VENTILATION

VENTILATION

STATUS

Der er naturlig ventilation i hele bygningen.

VARMEANLÆG

FJERNVARME

STATUS

Bygningen opvarmes med fjernvarme.

OVNE

STATUS

Der er supplerende varmeforsyning i form af en åben pejs. Pejsen er placeret i stuen. Varmekilden indgår ikke i beregning af energiforbruget, i henhold til Energistyrelsens beregningsregler.

VARMEPUMPER

STATUS

Der er ikke stillet forslag til varmepumpe, da dette, med bygningens eksisterende varmeanlæg og den dertilhørende energipris, ikke vil kunne medføre et fornuftigt og rentabelt forslag.

SOLVARME

STATUS

Der er ikke stillet forslag til solvarmeanlæg, da dette, med bygningens eksisterende varmeanlæg og den dertilhørende energipris, ikke vil kunne medføre et fornuftigt og rentabelt forslag.

VARMEFORDELING

VARMEFORDELING

STATUS

Opvarmning af ejendommen sker via radiatorer og gulvvarme i opvarmede rum. Der er vandbåren gulvvarme i rum med klinkegulv. Ved energimærkning anvendes dimensionerede drift-temperaturer ud fra anlægstypen i henhold til Energistyrelsens retningslinjer.

AUTOMATIK

STATUS

Der er monteret termostatventiler til regulering af korrekt rumtemperatur.

Udenfor fyringssæsonen forudsættes det i beregningen, at varmeanlægget kan afbrydes. Enten automatisk via udeføler eller manuelt ved lukning af ventiler og slukning af varmefordelingspumper.

VARMT BRUGSVAND

VARMTVANDSRØR

STATUS

Varmetabet fra tilslutningsrør under 5 meter indregnes med et standard værdisæt for rørlængde og isoleringsniveau svarende til 4 meter med 30 mm isolering. Dette udføres iht. gældende Håndbog for Energikonsulenter.

VARMTVANDSBEHOLDER

STATUS

Varmt brugsvand produceres via brugsvandsveksler, fabrikat Termix

EL

SOLCELLER

STATUS

Der er ingen solceller på bygningen.

RENOVERINGSFORSLAG	ÅRLIG BESPARELSE	INVESTERING
Montering af solceller på tagflade/stativ på jord. Det er vigtigt at placere solcellerne i en orientering, som sikrer mest muligt solskinstimer. For at opnå optimal virkningsgrad er det vigtigt at sikre at der ikke er unødig skyggepåvirkning fra udekommende faktorer, som fx trækroner. Det bør undersøges om den eksisterende tagkonstruktion er egnet til den ekstra vægt fra solcellerne. En eventuel udgift til dette er ikke medtaget i forslagets økonomi. Det bør ligeledes undersøges om lokale bestemmelser tillader at montere solceller.	4.000 kr.	61.300 kr.

IKONFORKLARING

En bygning består af mange dele, der har betydning for bygningens energibehov. Figuren herunder giver en forklaring af de væsentligste dele på tværs af konstruktioner og installationer.

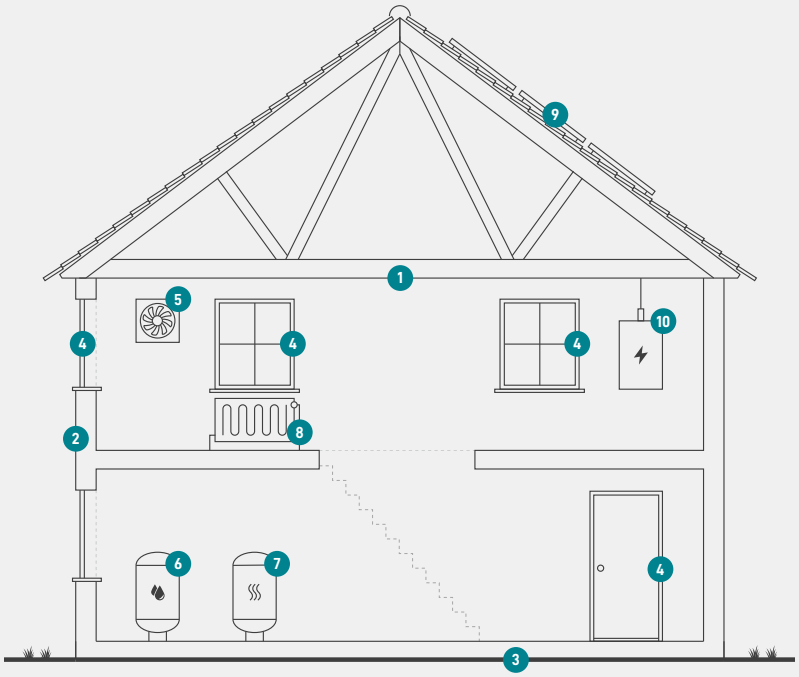

1
Tag og loft
Bygningens øverste del af klimaskærmen, f.eks. et loftrum, et fladt tag eller et udnyttet tagrum.

2
Ydervægge
Bygningens vægge ud mod det fri eller mod uopvarmede områder. Væggen kan være hule, massive eller lette ydervægge.

3
Etageadskillelse og gulv
Bygningens nederste del af klimaskærmen, f.eks. terrændæk, gulv mod krybekælder eller etageadskillelse mod uopvarmet kælder.

4
Vinduer/døre
Bygningens facadevinduer og yderdøre.

5
Ventilation
Bygningens ventilationsanlæg og ventilationskanaler.

6
Varmt brugsvand
Bygningens komponenter til varmt brugsvand, bl.a. varmtvandsrør og varmtvandsbeholder.

7
Varmeanlæg
Bygningens varmeanlæg, f.eks. kedler, fjernvarme, ovne og varmepumper.

8
Varmefordeling
Bygningens varmefordelingsanlæg, bl.a. varmeanlægget, varmerør og automatik.

9
Solenergi
Bygningens solenergi, f.eks. solvarme og solceller.

10
El og teknik
Bygningens driftsrelaterede el og teknik, f.eks. varmefordelingspumper, varmtvandspumper og vindmøller.

ENERGIMÆRKE

FOR BOLIGEN

Linåvænget 1
7451 Sunds

Energimærkningen er baseret på beregnet forbrug



Energistyrelsen

Gyldig fra den 27. april 2022 til den 27. april 2032
Energimærkningsnummer: 311595760