Energistyrelsen

ENERGIMÆRKNINGSRAPPORT

ENERGIMÆRKE OG FORSLAG TIL ENERGIFORBEDRINGER

Dronningensgade 61
5000 Odense C

DIN BOLIG HAR ENERGIMÆRKE **D**

Du betaler hvert år 4.700 kr. mere, end du behøver i energiudgifter*

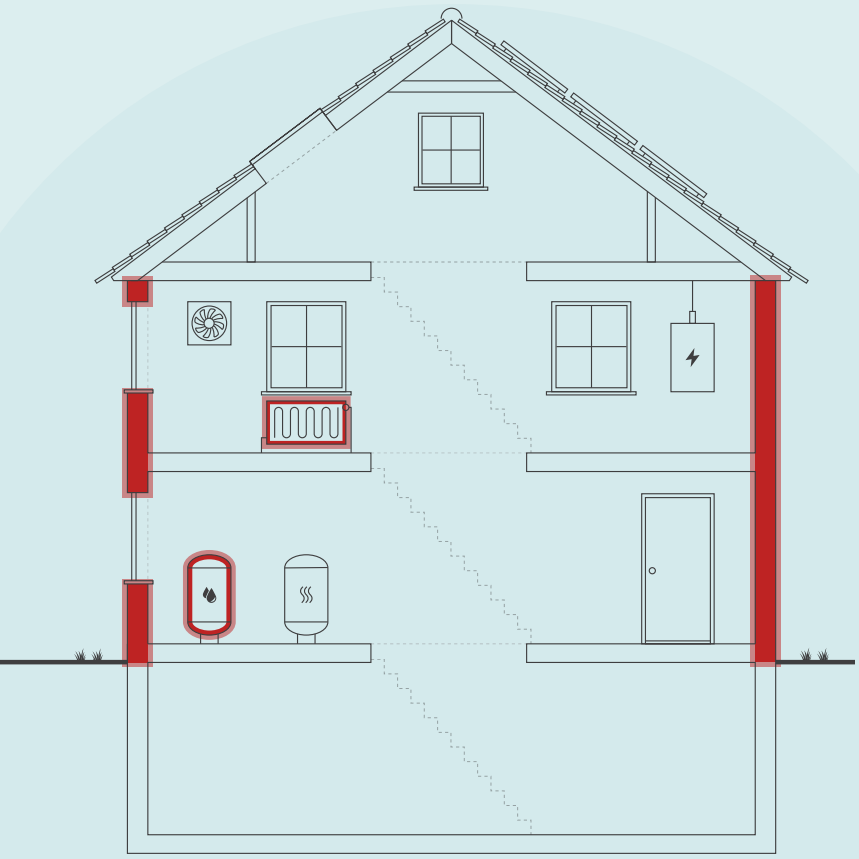

Skitsen illustrerer en generisk bygning, baseret på bygningens karaktertræk. Ikonforklaring kan ses under afsnittet IKONFORKLARING.

ENERGIKONSULENTENS BEDSTE ANBEFALINGER

1 Isolering af tilslutningsrør til vandvarmer med 60 mm og isolering af gennemstrø...

Årlig besparelse:	1.119 kr.
Investering:	5.092 kr.

2 Efterisolering af hulmur

Årlig besparelse:	2.766 kr.
Investering:	25.018 kr.

3 Efterisolering af varmefordelingsrør i kælder op til i alt 60 mm

Årlig besparelse:	857 kr.
Investering:	9.300 kr.

DIT ÅRLIGE BESPARELSESPOTENTIALE*

	I DAG	EFTER RENTABLE TILTAG	DU SPARER ÅRLIGT
Fjernvarme	15.400 kr.	10.700 kr.	4.700 kr.
El til andet	13.900 kr.	13.900 kr.	0 kr.
Samlet energiudgift	29.300 kr.	24.600 kr.	4.700 kr.
Samlet CO_2-udledning	3,26 ton	2,47 ton	0,79 ton

FORBEDRING AF ENERGIMÆRKET VED GENNEMFØRSEL AF ALLE RENTABLE FORSLAG:

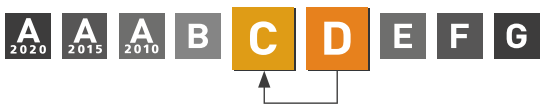

* Tallene er baseret på en standardiseret brug af bygningen. Se siden: FORMÅLET MED ENERGIMÆRKNINGEN.

Adresse
Dronningensgade 61
5000 Odense C

Energimærkningsnummer
311603294

Gyldighedsperiode
25. maj 2022 - 25. maj 2032

Udarbejdet af
Botjek A/S
CVR-nr.: 30711602

På denne side får du hjælp til at igangsætte de energiforbedringer, som energikonsulenten har fremhævet. Du kan sammenligne tiltagene på tværs af økonomi, klima og praktiske forhold, ligesom der til hvert forslag er en trinvis guide til at komme i gang med energiforbedringerne.

På de følgende sider i rapporten finder du detaljeret information om energikonsulentens forbedringsforslag.

ISOLERING AF TILSLUTNINGSRØR TIL VANDVARMER MED 60 MM OG ISOLERING AF GENNEMSTRØ...

1. Find en håndværker eller anden relevant fagperson som kan hjælpe dig med planlægning og udførelse af din energiforbedring.
2. Undersøg nærmere om isolering af tilslutningsrør til vandvarmer med 60 mm og isolering af gennemstrømningsvandvarmer
3. Læs mere om energiforbedringer på sparenergi.dk
4. Indhent et eller flere tilbud på energiforbedringen, udvælg den løsning, der passer dig bedst, og begynd din energiforbedring.

Besparelse
1.119 kr./årligt

CO_2-reduktion
186 kg./årligt

Investering
5.092 kr.

Renoveringstid
Op til 2 dage

EFTERISOLERING AF HULMUR

1. Find en håndværker eller anden relevant fagperson som kan hjælpe dig med planlægning og udførelse af din energiforbedring.
2. På Sparenergi.dk kan du få inspiration til energiforbedringen om "Hulmursisolering"
3. Læs mere om den konkrete energiforbedring på www.sparenergi.dk/hulmursisolering
4. Indhent et eller flere tilbud på energiforbedringen, udvælg den løsning, der passer dig bedst, og begynd din energiforbedring.

Besparelse
2.766 kr./årligt

CO_2-reduktion
460 kg./årligt

Investering
25.018 kr.

Renoveringstid
Op til 2 dage

EFTERISOLERING AF VARMEFORDELINGSRØR I KÆLDER OP TIL I ALT 60 MM

1. Find en håndværker eller anden relevant fagperson som kan hjælpe dig med planlægning og udførelse af din energiforbedring.
2. På Sparenergi.dk kan du få inspiration til energiforbedringen om "Isolering af varmerør"
3. Læs mere om den konkrete energiforbedring på www.sparenergi.dk/isolering-af-varmeroer
4. Indhent et eller flere tilbud på energiforbedringen, udvælg den løsning, der passer dig bedst, og begynd din energiforbedring.

Besparelse
857 kr./årligt

CO_2-reduktion
142 kg./årligt

Investering
9.300 kr.

Renoveringstid
Fra 2 dage til 1 uge

ENERGIPRISER

Svingende energipriser har ikke betydning for bygningens energimærke, men har indflydelse på energiøkonomien anført på forsiden. Nogle energimærker er udarbejdet i perioder, hvor energipriserne har været betydeligt højere end andre. Ved høje energipriser kan værdien af besparelsesforslag blive større, hvilket betyder, at det kan give økonomisk mening at gennemføre flere forslag.

HJÆLP TIL GENNEMFØRELSE AF ENERGIBESPARELSER OG RÅD OM FINANSIERING

Energikonsulenten kan fortælle dig, hvilke forudsætninger der ligger til grund for de enkelte forbedringsforslag. På sparenergi.dk kan du læse mere om energirenoveringer og finde inspiration og hjælp til at igangsætte en energirenovering. Find f.eks. Bygningsguiden, hvor vi har samlet viden om de mest almindelige hustyper i Danmark – så du kan få overblik over, hvordan man opnår en bedre bolig, der både er energieffektiv, har et godt indeklima og er tidssvarende.

Kontakt din bank: Flere banker tilbyder klima- og energieffektiviseringslån med lav rente. Ring til din bank og hør hvad de kan tilbyde.

ALLE RAPPORTENS ANBEFALINGER

På denne side kan du sammenligne økonomi og klimaeffekt for alle rapportens forbedringsforslag.

RENTABLE RENOVERINGSFORSLAG			
RENOVERINGSFORSLAG	**ÅRLIG BESPARELSE***	**INVESTERING**	**REDUKTION I ÅRLIGT UDLEDT CO_2**
HULE YDERVÆGGE Efterisolering af hulmur	2.766 kr.	25.018 kr.	460 kg CO_2
VARMERØR Efterisolering af varmefordelingsrør i kælder op til i alt 60 mm	857 kr.	9.300 kr.	142 kg CO_2
VARMTVANDSBEHOLDER Isolering af tilslutningsrør til vandvarmer med 60 mm og isolering af gennemstrømningsvandvarmer	1.119 kr.	5.092 kr.	186 kg CO_2
ANDRE FORSLAG DER KAN VÆRE RENTABLE, HVIS DE UDFØRES SAMMEN MED ANDRE RENOVERINGER			
LOFTRUM Efterisolering af hanebåndsloft	129 kr.		21 kg CO_2
FACADEVINDUER Udskiftning af vinduer, ovenlys vinduer og bagdør fra termoruder til energiruder samt ny isoleret massiv dør.	1.893 kr.		315 kg CO_2

* Tallene er baseret på en standardiseret brug af bygningen. Se siden: FORMÅLET MED ENERGIMÆRKNINGEN.

FORMÅLET MED ENERGIMÆRKNINGEN

Energimærkning af bygninger har to formål: Mærkningen synliggør bygningens beregnede energibehov og er derfor en form for varedeklaration, når en bygning sælges eller udlejes. På baggrund af det beregnede energibehov tildeles boligen en karakter på energimærkningsskalaen fra A2020 til G.

Rapporten giver et overblik over de energimæssige forbedringer af boligen, som er rentable at gennemføre eller kan være rentable, hvis de udføres sammen med andre renoveringer. Rapporten beskriver hvad forbedringerne går ud på, hvad de koster at gennemføre, hvor meget energi og CO2 man sparer, og hvor stor besparelse der kan opnås på el- og varmeregninger ud fra det beregnede energibehov.

DERFOR SKAL DU GENNEMFØRE ENERGIFORBEDRINGER:

BEDRE INDEKLIMA
Når du energiforbedrer kan det have en positiv betydning for indeklimaet.

VARMERE OVERFLADER
Dit hus bliver bedre til at holde på varmen, så du får mere gavn af de dele af huset, der før var for kolde til at bruge i hverdagen.

ØGET KOMFORT
Du får nemmere ved at holde den rette temperatur i boligen, så den bliver rarere at være i.

MINDRE TRÆK
Din bolig bliver tættere, så det ikke længere trækker fra de steder, hvor du før var generet af kulde og træk.

Det beregnede energibehov er en ret præcis indikator for bygningens energimæssige kvalitet – i modsætning til det faktiske forbrug, som naturligvis er stærkt afhængigt både af vejret og af de vaner, som bygningens brugere har. Nogle sparer på varmen, mens andre fyrer for åbne vinduer eller bruger store mængder varmt vand.

For at kunne sammenligne bygningers energimæssige kvalitet, beregnes bygningens beregnede energibehov ud fra en række standardantagelser for vejr, familiestørrelse, indendørstemperatur, adfærd m.v. Nedenfor ses de mest centrale antagelser for det beregnede energibehov.

FIRE ÅRSAGER TIL AT HUSETS FAKTISKE VARMEREGNING KAN AFVIGE FRA DET BEREGNEDE ENERGIBEHOV I RAPPORTEN:

FAMILIESTØRRELSE
Der antages en gennemsnitlig familiestørrelse relativt til husets størrelse. Den faktiske varmeregning kan afvige, hvis der bo flere eller færre end antaget.

INDENDØRSTEMPERATUR
Der antages en konstant opvarmning af huset til 20°C. Den faktiske varmeregning kan afvige, hvis beboerne ønsker en højere eller lavere temperatur.

VARMTVANDSFORBRUG
Der antages et gennemsnitligt forbrug af varmt vand relativt til husets størrelse. Den faktiske varmeregning kan afvige, hvis beboerne bruger mere eller mindre varmt vand.

VEJRFORHOLD
Der antages gennemsnitlige vejrforhold. Den faktiske varmeregning kan afvige, hvis vinteren er særlig varm eller kold.

BAGGRUNDSINFORMATION



BYGNINGSBESKRIVELSE / Dronningensgade 61 - 001

ADRESSE			BBR NR.	BFE NR.
Dronningensgade 61, 5000 Odense C			461-087655-001	5454233
BYGNINGENS ANVENDELSE I FØLGE BBR				**OPFØRELSESÅR**
Rækkehus				1890
ÅR FOR VÆSENTLIG RENOVERING	**VARMEFORSYNING**	**SUPPLERENDE VARME**	**BOLIGAREAL I BBR**	**ERHVERVSAREAL I BBR**
Ikke angivet	Fjernvarme (GJ)	Ikke angivet	190 m²	0 m²
OPVARMET BYGNINGSAREAL	**HERAF TAGETAGE OPVARMET**	**HERAF KÆLDERETAGE OPVARMET**	**UOPVARMET KÆLDERETAGE**	
190 m²	60 m²	0 m²	60 m²	

D	C	B
ENERGIMÆRKE	ENERGIMÆRKE EFTER RENTABLE BESPARELSESFORSLAG	ENERGIMÆRKE EFTER ALLE BESPARELSESFORSLAG

BYGNINGENS BEREGNEDE ENERGIBEHOV

Opvarmning

FORSYNINGSFORM	VARMEBEHOV I kWh	OMREGNET TIL ENERGIENHED FOR FORSYNINGSFORM
Fjernvarme	32.490	116,87 GJ fjernvarme (gj)

Andre energibehov

EL TIL ANDET*	kWh
El til andet	5.825

*El til bygningsdrift er det elforbrug, der i beregningen går til installationer, f.eks. varmefordelingspumper, ventilation mv. El til forbrug dækker over et standardiseret, gennemsnitligt elforbrug til f.eks. hvidevarer, tv mv. El til forbrug påvirker ikke energimærkekarakteren, men den varme der afgives fra elforbrugende udstyr reducerer bygningens beregnede varmebehov.

ANVENDTE ENERGIPRISER INKL. AFGIFTER VED BEREGNING AF BESPARELSER

Anvendte energipriser ved beregning af energibesparelserne i denne rapport:

Fjernvarme
109 kr. pr. GJ
Fast afgift: 2.700 kr. pr. år

Der er i energimærket anvendt aktuelle energipriser for alle brændselstyper fx fjernvarme, olie, el, naturgas, brænde og træpiller. Pris på fjernvarme stammer fra det konkrete fjernvarmeværk.

OPLYST FORBRUG INKL. MOMS OG AFGIFTER

Denne rapport er udskrevet fra www.boligejer.dk, og er derfor tilgængelig for offentligheden. Hvis det faktiske energiforbrug i bygningen og omkostningerne til dækning af det, er registeret ved energimærkningen, fremgår det ikke i denne rapport, da oplysningerne er fortrolige for enfamiliehuse.

FORBEHOLD FOR PRISER PÅ INVESTERING I ENERGIBESPARELSE

Energimærkets besparelsesforslag er baseret på energikonsulentens erfaring og vurdering. Før energibesparelsesforslagene iværksættes, bør der altid indhentes tilbud fra flere leverandører, da de angivne priser alene skal betragtes som vejledende. Desuden bør det undersøges om energiforbedringen kræver myndighedsgodkendelse.

Årligt abonnement for salg af el bør undersøges nærmere, da dette variere meget på det frie el marked.

For en konkret vurdering af ejendommens isoleringsmæssige tilstand, skal der udføres destruktive indgreb i klimaskærmen.

DESTRUKTIVE UNDERSØGELSER

Der er i forbindelse med bygningsbesigtigelsen ikke givet tilladelse til at foretage destruktive undersøgelser. Oplysning om isolering beror derfor på energikonsulentens skøn, tegningsmateriale og byggeskik.

FIRMA

Firmanummer: 600078
CVR-nummer: 30711602

Botjek A/S
Botjek Center Fyn, Thriges Plads 10
5000 Odense C

botjek.dk
fyn@botjek.dk
tlf. 66 11 33 49

Ved energikonsulent
Rasmus Paulsen

RAPPORTENS GYLDIGHED

Gyldig fra 25. maj 2022 til den 25. maj 2032

KLAGEMULIGHEDER

Tror du, der er fejl i rapporten, eller ønsker du at klage over energimærkningen, skal du rette henvendelse til det certificerede energimærkningsfirma, der har udarbejdet mærkningen.
Ejeren af bygningen eller enheden kan klage. Klagen skal være modtaget hos det certificerede energimærkningsfirma, senest:

- 1 år efter energimærkningsrapportens dato, eller
- 1 år efter bygningens overtagelsesdag, som er aftalt mellem sælger og køber, hvis bygningen efter indberetningen af energimærkningsrapporten har fået ny ejer - dog senest 6 år efter energimærkningsrapportens datering.

Reglerne om klageadgang står i gældende bekendtgørelse om energimærkning af bygninger. Klik ind på linket og læs mere om, hvordan du indgiver en klage.

www.ens.dk/ansvarsomraader/energimaerkning-af-bygninger/klagevejledning

Det certificerede energimærkningsfirma behandler klagen og bør meddele sin skriftlige afgørelse af klagen inden for 4 uger.

BEHANDLING AF OPLYSNINGER

Energistyrelsen er ansvarlig for behandlingen af oplysninger om bygningen, herunder offentliggørelse af energimærkningsrapporten. Du kan læse mere om reglerne, samt hvordan vi behandler oplysninger på vores hjemmeside.

www.ens.dk/ansvarsomraader/energimaerkning-af-bygninger/lovgivning-om-energimaerkning

ENERGIKONSULENTENS SUPPLERENDE KOMMENTARER

Bygningsdelenes isoleringsevne er baseret på skøn ud fra registrerede isoleringstykkelser, og er heraf fastlagt ud fra tabeller i gældende håndbog for energikonsulenter, som sammen med Rockwool Energy Design og DS 418 7. udgave danner grundlag for beregninger af yderligere konstruktioner.

Der gøres opmærksom på, at forslag vedr. efterisolering af bygningskonstruktioner som f.eks. gulve, lofter og vægge alene er beregnet ud fra et energimæssigt hensyn. Der er i forslagene ikke taget højde for eventuelt arkitektoniske og/eller dugpunkts/fugtmæssige konsekvenser af forslagene, samt en eventuel forringelse af loftshøjden i kælder. Det anbefales generelt, at kontakte en rådgiver/fagmand for at få udarbejdet en detaljeret projektbeskrivelse før isolerings- og/eller ombygningsarbejder igangsættes.

KOMMENTARER TIL BYGNINGSBESKRIVELSEN

Bygningen er rækkehus med udnyttet tagetage samt kælder, opført i 1890 med et opvarmet areal på 190 m². I henhold til BBR-oversigt er der ikke foretaget væsentlig ombygning/tilbygning. Ejendommen er traditionelt isoleret udfra det gældende bygningsreglement på opførelsestidspunktet.

Ved besigtigelsen forelå der intet tegningsmateriale og ejendommen er kontrolopmålt af energikonsulenten. Det opmålte areal stemmer overens med BBR.

Kælder medregnes ikke til det opvarmede areal, fordi den skønnes uegnet til længerevarende ophold, ud over brug til vaskerum, hobbyrum, teknikrum, værksted, udhus eller lignende formål m.v.

Ejer ønskede ikke, at der blev foretaget destruktive undersøgelser/boreprøver.

Isolering i skjulte konstruktioner er oplyst af ejer og skønnet ud fra tidstypiske forhold på udførelsestidspunktet.

Areal af bygningskonstruktioner er registreret ved opmåling på ejendommen.

Alle isoleringstykkelser på ikke tilgængelige steder er skønnede ud fra konstruktionstykkelser og tidstypiske forhold.

Længder, dimension og isolering af rør er skønnede, da de helt eller delvist er utilgængelige.

GENNEMGANG AF BOLIGENS ENERGITILSTAND

På de følgende sider kan du se en detaljeret beskrivelse af energitilstanden af din bolig, energikonsulentens forslag til energiforbedringer og tilhørende energiløsninger.

Nogle forbedringsforslag er rentable. Det betyder, at du sparer mere på dit energiforbrug inden for energiforbedringens levetid, end energiforbedringen koster at gennemføre.

De rentable forslag fremgår med en investeringspris.

Nogle forbedringsforslag kan med fordel overvejes ved renoveringer, eller hvis der er bygningsdele, der alligevel skal udskiftes. Investeringsprisen til forbedringsforslag ved renovering, er ikke angivet da investeringen vil afhænge af den konkrete renovering, som skal ske i forbindelse med besparelsesforslaget.

TAG OG LOFT

LOFTRUM

STATUS

Hanebåndsloft mod uopvarmet loftrum er isoleret med 200 mm isolering.

Isoleringsforhold er baseret på målt konstruktionstykkelse og opbygning.

RENOVERINGSFORSLAG	ÅRLIG BESPARELSE	INVESTERING
Hanebåndsloft efterisoleres op til i alt 400 mm isolering. Inden efterisolering af loftrum igangsættes, skal det undersøges nærmere, om de eksisterende konstruktioner er tilstrækkeligt tætte. Hvis konstruktionen ikke er tilstrækkelig tæt skal der etableres en dampspærre. Endvidere skal der sikres tilstrækkelig ventilation af loftrummet. Evt. udførelse af ny dampspærre eller etablering af gangbro/hævning af eksisterende gangbro i loftsrummet er ikke indregnet i forslaget.	129 kr.	

LOFTRUM

STATUS

Skråvægge, lodret og vandret skunke samt kvistloft er udført som let konstruktion, isoleret med 100 mm isolering.

Isoleringsforhold er baseret på målt konstruktionstykkelse, opbygning, skøn ud fra tidstypiske forhold og tidligere energimærke fra 14-03-2014.

Der er ikke givet forslag til efterisolering af skråvægge, lodret og vandret skunke samt kvistloft grundet pladsforhold.

YDERVÆGGE

HULE YDERVÆGGE

STATUS

Ydervæg og kvistfront er ca. 36 cm hulmur i tegl. Hulmuren er uisoleret.

Isoleringsforhold er baseret på målt konsstruktionstykkelse, opbygning og skøn ud fra tidstypiske forhold.

RENOVERINGSFORSLAG	ÅRLIG BESPARELSE	INVESTERING
Efterisolering af hulmuren ved indblæsning af granulat. Det anbefales først at lade et autoriseret isoleringsfirma undersøge om hulmuren er egnet hertil. Det er ikke alle typer murværk, der tillader hulmursisolering, da det kan give frostsprængninger af murværk.	2.766 kr.	25.018 kr.

MASSIVE YDERVÆGGE

STATUS

Ydervæg 1. sal er ½ sten massiv tegl, isoleret med 100 mm isolering.
Ydervæg på 2. sal er bindingsværk , isoleret med 100 mm isolering.

Isoleringsforhold er baseret på målt konstruktionstykkelse, opbygning og skøn ud fra tidstypiske forhold.

Der er ikke givet forslag til efterisolering, da det ikke er umiddelbart rentabelt, da en yderligere indvendig efterisolering vil mindske boligarealet og er vanskelig på grund af indretning og installationer og en udvendig efterisolering vil ændre bygningens arkitektur.

LETTE YDERVÆGGE

STATUS

Kvistflunke er udført som let konstruktion isoleret med ca. 100 mm isolering.

Isoleringsforhold er baseret på skøn ud fra tidstypiske forhold.

Der er ikke givet forslag til efterisolering, da det ikke er umiddelbart rentabelt, da en yderligere indvendig efterisolering vil mindske boligarealet og er vanskelig på grund af indretning og installationer og en udvendig efterisolering vil ændre bygningens arkitektur.

VINDUER, OVENLYS OG DØRE

FACADEVINDUER

STATUS

Vinduer, ovenlys vinduer og bagdør er med 2-lags termoruder.

Yderdør er massiv af uisoleret type.

RENOVERINGSFORSLAG	ÅRLIG BESPARELSE	INVESTERING
Det anbefales at udskifte vinduer, ovenlys vinduer og bagdør fra 2-lags termoruder til nye vinduer, ovenlys vinduer og bagdør med 3-lags energiruder med varm kant i forbindelse med den almindelige vedligeholdelse (udskiftning af punkterede termoruder, rådskader mv.), da 3-lags energiruder mere end halverer varmetabet i forhold til almindelige termoruder. Det anbefales at udskifte den massiv dør til en ny isoleret type.	1.893 kr.	

GULVE

ETAGEADSKILLELSE

STATUS

Gulv mod kælder er brædder på bjælker isoleret med 50 mm isolering.

Isoleringsforhold er baseret på tidligere energimærke fra 14-03-2014.

Der er ikke givet forslag til efterisolering af etageadskillelsen mod kælderen, da det kun vil være muligt at efterisolere etageadskillelsen nedefra, således at loftshøjden i kælderen herved sænkes, så man vil ikke kunne åbne vinduer og døre.

VENTILATION

VENTILATION

STATUS

Huset ventileres ved naturlig ventilation gennem vinduer, naturligt aftræk fra bad samt via mekanisk aftræk fra køkken (emhætte).
Bygningen anses for normal tæt, da konstruktionssamlinger og fuger ved vindues- og døråbninger, samt tætningslister i vinduer og udvendige døre er rimelig intakte.

VARMEANLÆG

VARMEANLÆG

STATUS

Ejendommen opvarmes med direkte fjernvarme. Fjernvarmestik er placeret i kælder.

VARMEPUMPER

STATUS

Der er ikke installeret varmepumpe.
Det vurderes, at det ikke umiddelbart vil være rentabelt at etablere varmepumpe, da der er fjernvarme som varmekilde, hvorfor der ikke indgår et forslag herom i det færdige energimærke.

SOLVARME

STATUS

Der er ikke installeret solvarmeanlæg.
Det vurderes, at det ikke umiddelbart vil være rentabelt at etablere solvarmeanlæg, da der er fjernvarme som varmekilde, hvorfor der ikke indgår et forslag herom i det færdige energimærke.

VARMEFORDELING

VARMERØR

STATUS

Varmefordelingsrør i kælder er udført som 1 1/2" rør. Rørene er isoleret med 10 mm isolering.
Længder, dimension og isolering af rør er skønnede, da de helt eller delvist er utilgængelige.
I beregningen er der regnet med sommerstop på varmerør.

RENOVERINGSFORSLAG	ÅRLIG BESPARELSE	INVESTERING
Efterisolering af varmefordelingsrør i kælder op til i alt 60 mm isolering, udført enten med rørskåle eller lamelmåtter.	857 kr.	9.300 kr.

VARMEFORDELING

STATUS

Den primære opvarmning af ejendommen sker via radiatorer i opvarmede rum. Varmefordelingsrør skønnes udført som to-strengs anlæg.

AUTOMATIK

STATUS

Der er ikke monteret automatik til styring af fremløbstemperaturen til centralvarmeinstallationen efter udetemperatur.

Ejendommen er ikke monteret med natsænkning.

Der er på radiatorer monteret termostatventiler, der styres efter rumtemperaturen. Gulvvarme i badeværelse på 2. sal styres med manuel termostat.

VARMT BRUGSVAND

VARMTVANDSBEHOLDER

STATUS

Tilslutningsrør til vandvarmeren er udført som 18 mm kobberrør. Rørene er uisoleret.

Varmt brugsvand produceres via en uisoleret gennemstrømningsvandvarmer, fabrikat Termix One, er placeret i kælder.

RENOVERINGSFORSLAG	ÅRLIG BESPARELSE	INVESTERING
Isolering af tilslutningsrør til vandvarmer med 60 mm isolering, udført enten med rørskåle eller lamelmåtter. Efterisolering af gennemstrømningsvandvarmer med kappe.	1.119 kr.	5.092 kr.

VARMTVANDSBEHOLDER

STATUS

Varmt brugsvand produceres via en uisoleret gennemstrømningsvandvarmer, fabrikat Termix One, er placeret i kælder.

EL

SOLCELLER

STATUS

Der er ingen solceller på bygningen.
Der er ikke stillet forslag til opsætning af solceller, grundet pladsforhold.

IKONFORKLARING

En bygning består af mange dele, der har betydning for bygningens energibehov. Figuren herunder giver en forklaring af de væsentligste dele på tværs af konstruktioner og installationer.

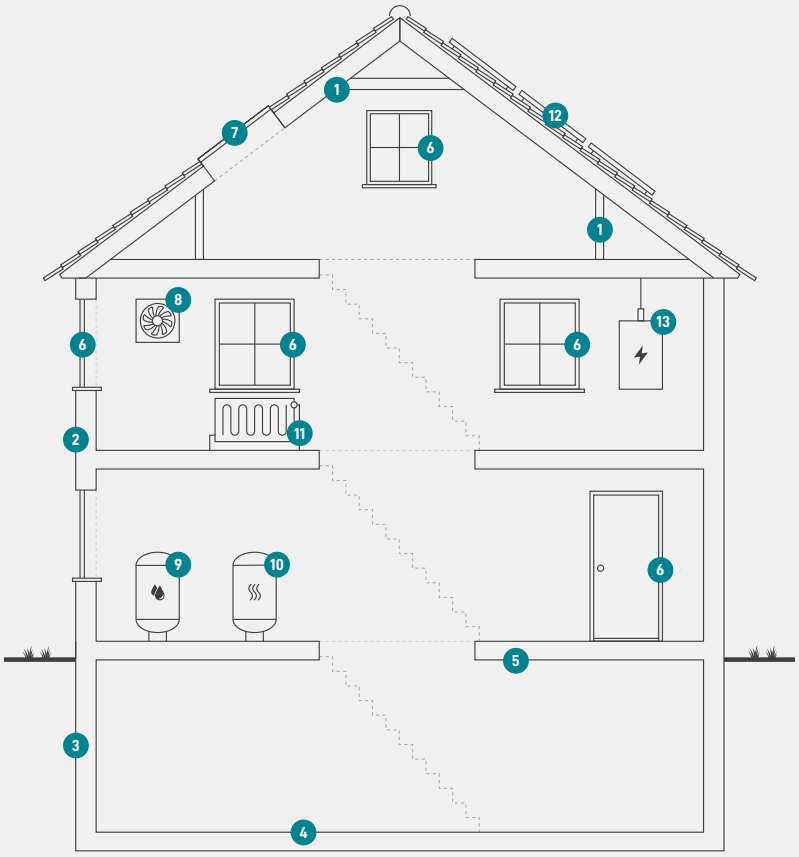

1
Tag og loft
Bygningens øverste del af klimaskærmen, f.eks. et loftrum, et fladt tag eller et udnyttet tagrum.

2
Ydervægge
Bygningens vægge ud mod det fri eller mod uopvarmede områder. Væggen kan være hule, massive eller lette ydervægge.

3
Kælderydervægge
Bygningens kældervægge, som vender mod jorden.

4
Kældergulv
Bygningens nederste del af klimaskærmen i bygninger med opvarmet kælder.

5
Etageadskillelse og gulv
Bygningens nederste del af klimaskærmen, f.eks. terrændæk, gulv mod krybekælder eller etageadskillelse mod uopvarmet kælder.

6
Vinduer/døre
Bygningens facadevinduer og yderdøre.

7
Ovenlys
Bygningens ovenlysvinduer.

8
Ventilation
Bygningens ventilationsanlæg og ventilationskanaler.

9
Varmt brugsvand
Bygningens komponenter til varmt brugsvand, bl.a. varmtvandsrør og varmtvandsbeholder.

10
Varmeanlæg
Bygningens varmeanlæg, f.eks. kedler, fjernvarme, ovne og varmepumper.

11
Varmefordeling
Bygningens varmefordelingsanlæg, bl.a. varmeanlægget, varmerør og automatik.

12
Solenergi
Bygningens solenergi, f.eks. solvarme og solceller.

13
El og teknik
Bygningens driftsrelaterede el og teknik, f.eks. varmefordelingspumper, varmtvandspumper og vindmøller.

ENERGIMÆRKE

FOR BOLIGEN

Dronningensgade 61
5000 Odense C

Energimærkningen er baseret på beregnet forbrug



Energistyrelsen

Gyldig fra den 25. maj 2022 til den 25. maj 2032
Energimærkningsnummer: 311603294