Energistyrelsen

ENERGIMÆRKNINGSRAPPORT

ENERGIMÆRKE OG FORSLAG TIL ENERGIFORBEDRINGER

Adolphsvej 64
2820 Gentofte

DIN BYGNING HAR ENERGIMÆRKE **D**

Du betaler hvert år 29.700 kr. mere, end du behøver i energiudgifter*

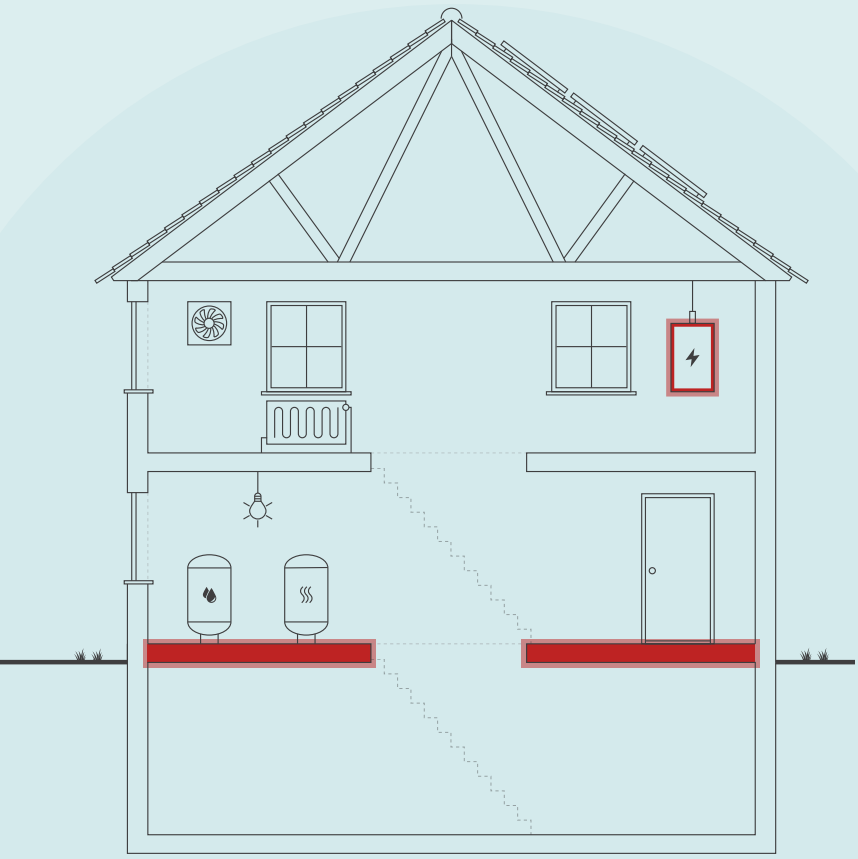

Skitsen illustrerer en generisk bygning, baseret på bygningens karaktertræk. Ikonforklaring kan ses under afsnittet IKONFORKLARING.

ENERGIKONSULENTENS BEDSTE ANBEFALINGER

1 **Efterisolering af gulv over port med 300 mm mineraluld.**

Årlig besparelse:	2.500 kr.
Investering:	14.700 kr.

2 **Efterisolering af bjælkelag mod kælder med 150 mm mineraluldsbatts.**

Årlig besparelse:	3.700 kr.
Investering:	82.300 kr.

3 **Udskiftning af brugsvandscirkulationspumpen.**

Årlig besparelse:	1.700 kr.
Investering:	5.000 kr.

BYGNINGENS ENERGIFORBRUG*

	I DAG	EFTER RENTABLE TILTAG	DU SPARER ÅRLIGT
Fjernvarme	82.200 kr.	55.200 kr.	27.000 kr.
El til andet	77.200 kr.	74.500 kr.	2.700 kr.
Samlet energiudgift	159.400 kr.	129.700 kr.	29.700 kr.
Samlet CO_2-udledning	12,11 ton	9,07 ton	3,04 ton

* Tallene er baseret på en standardiseret brug af bygningen. Se siden: FORMÅLET MED ENERGIMÆRKNINGEN.

FORBEDRING AF ENERGIMÆRKET VED GENNEMFØRSEL AF ALLE RENTABLE FORSLAG:

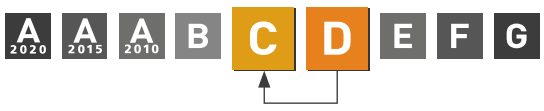

Adresse
Adolphsvej 64
2820 Gentofte

Energimærkningsnummer
311607676

Gyldighedsperiode
15. juni 2022 - 15. juni 2032

Udarbejdet af
Energihuset Danmark ApS
CVR-nr.: 33510934

På denne side får du hjælp til at igangsætte de energiforbedringer, som energikonsulenten har fremhævet. Du kan sammenligne tiltagene på tværs af økonomi, klima og praktiske forhold, ligesom der til hvert forslag er en trinvis guide til at komme i gang med energiforbedringerne.

På de følgende sider i rapporten finder du detaljeret information om energikonsulentens forbedringsforslag.

EFTERISOLERING AF GULV OVER PORT MED 300 MM MINERALULD.

1. Find en håndværker eller anden relevant fagperson som kan hjælpe dig med planlægning og udførelse af din energiforbedring.
2. Undersøg nærmere om Efterisolering af gulv over port med 300 mm mineraluld.
3. Læs mere om energiforbedringer på sparenergi.dk
4. Indhent et eller flere tilbud på energiforbedringen, udvælg den løsning, der passer dig bedst, og begynd din energiforbedring.

Besparelse
2.500 kr./årligt

CO_2-reduktion
266 kg./årligt

Investering
14.700 kr.

Renoveringstid
Fra 2 dage til 1 uge

EFTERISOLERING AF BJÆLKELAG MOD KÆLDER MED 150 MM MINERALULDSBATTS.

1. Find en håndværker eller anden relevant fagperson som kan hjælpe dig med planlægning og udførelse af din energiforbedring.
2. På Sparenergi.dk kan du få inspiration til energiforbedringen om "Isolering af gulv over uopvarmet kælder"
3. Læs mere om den konkrete energiforbedring på www.sparenergi.dk/isolering-af-gulv-over-uopvarmet-kaelder
4. Indhent et eller flere tilbud på energiforbedringen, udvælg den løsning, der passer dig bedst, og begynd din energiforbedring.

Besparelse
3.700 kr./årligt

CO_2-reduktion
388 kg./årligt

Investering
82.300 kr.

Renoveringstid
Fra 1 uge til 2 uger

UDSKIFTNING AF BRUGSVANDSCIRKULATIONSPUMPEN.

1. Find en håndværker eller anden relevant fagperson som kan hjælpe dig med planlægning og udførelse af din energiforbedring.
2. På Sparenergi.dk kan du få inspiration til energiforbedringen om "Ny cirkulationspumpe"
3. Læs mere om den konkrete energiforbedring på www.sparenergi.dk/ny-cirkulationspumpe
4. Indhent et eller flere tilbud på energiforbedringen, udvælg den løsning, der passer dig bedst, og begynd din energiforbedring.

Besparelse
1.700 kr./årligt

CO_2-reduktion
127 kg./årligt

Investering
5.000 kr.

Renoveringstid
Op til 2 dage

ENERGIPRISER

Svingende energipriser har ikke betydning for bygningens energimærke, men har indflydelse på energiøkonomien anført på forsiden. Nogle energimærker er udarbejdet i perioder, hvor energipriserne har været betydeligt højere end andre. Ved høje energipriser kan værdien af besparelses-forslag blive større, hvilket betyder, at det kan give økonomisk mening at gennemføre flere forslag.

HJÆLP TIL GENNEMFØRELSE AF ENERGIBESPARELSER OG RÅD OM FINANSIERING

Energikonsulenten kan fortælle dig, hvilke forudsætninger der ligger til grund for de enkelte forbedringsforslag. På sparenergi.dk kan du læse mere om energirenoveringer og finde inspiration og hjælp til at igangsætte en energirenovering. Find f.eks. Bygningsguiden, hvor vi har samlet viden om de mest almindelige hustyper i Danmark – så du kan få overblik over, hvordan man opnår en bedre bolig, der både er energieffektiv, har et godt indeklima og er tidssvarende.

Kontakt din bank: Flere banker tilbyder klima- og energieffektiviseringslån med lav rente. Ring til din bank og hør hvad de kan tilbyde.

ALLE RAPPORTENS ANBEFALINGER

På denne side kan du sammenligne økonomi og klimaeffekt for alle rapportens forbedringsforslag.

RENTABLE RENOVERINGSFORSLAG			
RENOVERINGSFORSLAG	**ÅRLIG BESPARELSE***	**INVESTERING**	**REDUKTION I ÅRLIGT UDLEDT CO_2**
LOFTRUM Efterisolering af loft mod uopvarmet tagrum. (granulat)	1.800 kr.	18.700 kr.	182 kg CO_2
FLADT TAG Efterisolering af fladt tag mod 3. sals altan.	1.600 kr.	21.000 kr.	160 kg CO_2
MASSIVE YDERVÆGGE Indvendig efterisolering af ydervæg med 50 mm mineraluld.	16.900 kr.	634.200 kr.	1.792 kg CO_2
ETAGEADSKILLELSE Efterisolering af gulv over port med 300 mm mineraluld.	2.500 kr.	14.700 kr.	266 kg CO_2
ETAGEADSKILLELSE Efterisolering af bjælkelag mod kælder med 150 mm mineraluldsbatts.	3.700 kr.	82.300 kr.	388 kg CO_2
VARMEFORDELINGSPUMPER Installation af ny fordelingspumpe.	1.500 kr.	8.000 kr.	90 kg CO_2
VARMTVANDSRØR Efterisolering af brugsvandsrør til en samlet isoleringstykkelse på 50 mm.	800 kr.	14.400 kr.	82 kg CO_2
VARMTVANDSPUMPER Udskiftning af brugsvandscirkulationspumpen.	1.700 kr.	5.000 kr.	127 kg CO_2
ANDRE FORSLAG DER KAN VÆRE RENTABLE, HVIS DE UDFØRES SAMMEN MED ANDRE RENOVERINGER			
LETTE YDERVÆGGE Indvendig efterisolering af træskeletvægge på 3. sal til en samlet isoleringsmængde på 250 mm.	2.800 kr.		297 kg CO_2
FACADEVINDUER Udskiftning af vinduer med nye energivinduer. (BR18 krav)	8.100 kr.		860 kg CO_2
YDERDØRE Udskiftning af hoveddør m. vindue med en ny energiyderdør.	400 kr.		36 kg CO_2
YDERDØRE Udskiftning af massive yderdøre med nye energi-yderdøre.	200 kr.		18 kg CO_2
VARMERØR Efterisolering af varmerør til en samlet isoleringstykkelse på 50 mm.	600 kr.		64 kg CO_2

* Tallene er baseret på en standardiseret brug af bygningen. Se siden: FORMÅLET MED ENERGIMÆRKNINGEN.

FORMÅLET MED ENERGIMÆRKNINGEN

Energimærkning af bygninger har to formål: Mærkningen synliggør bygningens beregnede energibehov og er derfor en form for varedeklaration, når en bygning sælges eller udlejes. På baggrund af det beregnede energibehov tildeles boligen en karakter på energimærkningsskalaen fra A2020 til G.

Rapporten giver et overblik over de energimæssige forbedringer af bygningen, som er rentable at gennemføre eller kan være rentable, hvis de udføres sammen med andre renoveringer. Rapporten beskriver hvad forbedringerne går ud på, hvad de koster at gennemføre, hvor meget energi og CO2 man sparer, og hvor stor besparelse der kan opnås på el- og varmeregninger ud fra det beregnede energibehov.

DERFOR SKAL DU GENNEMFØRE ENERGIFORBEDRINGER:

BEDRE INDEKLIMA
Energiforbedringer kan have en positiv betydning for indeklimaet.

VARMERE OVERFLADER
Bygningen bliver bedre til at holde på varmen, så det er muligt at udnytte flere områder i bygningen, der før var for kolde.

ØGET KOMFORT
Det bliver nemmere at opretholde den rette temperatur i bygning, så den bliver rarere at være i.

MINDRE TRÆK
Bygningen bliver tættere, så det ikke længere trækker fra de steder, hvor brugerne før var generet af kulde og træk.

Det beregnede energibehov er en ret præcis indikator for bygningens energimæssige kvalitet – i modsætning til det faktiske forbrug, som naturligvis er stærkt afhængigt både af vejret og af de vaner, som bygningens brugere har. Nogle sparer på varmen, mens andre fyrer for åbne vinduer eller bruger store mængder varmt vand.

For at kunne sammenligne bygningers energimæssige kvalitet, beregnes bygningens beregnede energibehov ud fra en række standardantagelser for vejr, familiestørrelse, indendørstemperatur, adfærd m.v. Nedenfor ses de mest centrale antagelser for det beregnede energibehov.

FIRE ÅRSAGER TIL AT BYGNINGENS FAKTISKE VARMEREGNING KAN AFVIGE FRA DET BEREGNEDE ENERGIBEHOV I RAPPORTEN:

BRUG AF BYGNINGEN
Der antages en gennemsnitlig anvendelse af bygningen ift. brugere, drift og apparater. Det faktiske varmeforbrug kan afvige, hvis bygningen har et andet brugsmønster.

INDENDØRSTEMPERATUR
Der antages en konstant opvarmning af bygningen til 20°C. Den faktiske varmeregning kan afvige hvis brugerne ønsker en højere eller lavere temperatur.

VARMTVANDSFORBRUG
Der antages et gennemsnitligt forbrug af varmt vand relativt til bygningens størrelse. Den faktiske varmeregning kan afvige, hvis brugerne bruger mere eller mindre varmt vand.

VEJRFORHOLD
Der antages gennemsnitlige vejrforhold. Den faktiske varmeregning kan afvige, hvis vinteren er særlig varm eller kold.

Adresse
Adolphsvej 64
2820 Gentofte

Energimærkningsnummer
311607676

Gyldighedsperiode
15. juni 2022 - 15. juni 2032

Udarbejdet af
Energihuset Danmark ApS
CVR-nr.: 33510934

BAGGRUNDSINFORMATION



BYGNINGSBESKRIVELSE / Adolphsvej 64, 2820 Gentofte

ADRESSE			BBR NR.	BFE NR.
Adolphsvej 64, 2820 Gentofte			157-802-1	2008995
BYGNINGENS ANVENDELSE I FØLGE BBR				OPFØRELSESÅR
Etagebolig-bygning, flerfamilehus eller to-familiehus (140)				1951
ÅR FOR VÆSENTLIG RENOVERING	VARMEFORSYNING	SUPPLERENDE VARME	BOLIGAREAL I BBR	ERHVERVSAREAL I BBR
Ikke angivet	Fjernvarme	Ingen	741 m²	0 m²
OPVARMET BYGNINGSAREAL	HERAF TAGETAGE OPVARMET	HERAF KÆLDERETAGE OPVARMET	UOPVARMET KÆLDERETAGE	
741 m²	0 m²	0 m²	166 m²	

D	C	B
ENERGIMÆRKE	ENERGIMÆRKE EFTER RENTABLE BESPARELSESFORSLAG	ENERGIMÆRKE EFTER ALLE BESPARELSESFORSLAG

BYGNINGENS BEREGNEDE ENERGIBEHOV

Opvarmning

FORSYNINGSFORM	VARMEBEHOV I kWh	OMREGNET TIL ENERGIENHED FOR FORSYNINGSFORM
Fjernvarme	110.810	110.810 kWh fjernvarme

Andre energibehov

EL TIL ANDET*	kWh
El til bygningsdrift	1.791
El til forbrug	23.111

*El til bygningsdrift er det elforbrug, der i beregningen går til installationer, f.eks. varmefordelingspumper, ventilation mv. El til forbrug dækker over et standardiseret, gennemsnitligt elforbrug til f.eks. hvidevarer, tv mv. El til forbrug påvirker ikke energimærkekarakteren, men den varme der afgives fra elforbrugende udstyr reducerer bygningens beregnede varmebehov.

ANVENDTE ENERGIPRISER INKL. AFGIFTER VED BEREGNING AF BESPARELSER

Anvendte energipriser ved beregning af energibesparelserne i denne rapport:

Fjernvarme
0,61 kr. pr. kWh
Fast afgift: 14.490 kr. pr. år

Elektricitet til andet end opvarmning
3,10 kr. pr. kWh

Der er anvendt priser for elektricitet og fjernvarme, som der gennemsnitligt betales pr. enhed i forsyningsområdet. Prisen varierer alt efter hvilken leverandør man benytter.

OPLYST FORBRUG INKL. MOMS OG AFGIFTER

Denne rapport indeholder ikke oplysninger om det faktiske forbrug, da det ikke er blevet gjort tilgængeligt for energikonsulenten ved udførelsen af energimærket.

FORBEHOLD FOR PRISER PÅ INVESTERING I ENERGIBESPARELSE

Energimærkets besparelsesforslag er baseret på energikonsulentens erfaring og vurdering. Før energibesparelsesforslagene iværksættes, bør der altid indhentes tilbud fra flere leverandører, da de angivne priser alene skal betragtes som vejledende. Desuden bør det undersøges om energiforbedringen kræver myndighedsgodkendelse.

Årligt abonnement for salg af el bør undersøges nærmere, da dette variere meget på det frie el marked.

For en konkret vurdering af ejendommens isoleringsmæssige tilstand, skal der udføres destruktive indgreb i klimaskærmen.

DESTRUKTIVE UNDERSØGELSER

Der er i forbindelse med bygningsbesigtigelsen ikke givet tilladelse til at foretage destruktive undersøgelser. Oplysning om isolering beror derfor på energikonsulentens skøn, tegningsmateriale og byggeskik.

FIRMA

Firmanummer: 600242
CVR-nummer: 33510934

Energihuset Danmark ApS
Tørringvej 7
2610 Rødovre

info@energihuset-danmark.dk
tlf. 82303222

Ved energikonsulent
Henrik Fried

RAPPORTENS GYLDIGHED

Gyldig fra 15. juni 2022 til den 15. juni 2032

KLAGEMULIGHEDER

Tror du, der er fejl i rapporten, eller ønsker du at klage over energimærkningen, skal du rette henvendelse til det certificerede energimærkningsfirma, der har udarbejdet mærkningen.
Ejeren af bygningen eller enheden kan klage. Klagen skal være modtaget hos det certificerede energimærkningsfirma, senest:

- 1 år efter energimærkningsrapportens dato, eller
- 1 år efter bygningens overtagelsesdag, som er aftalt mellem sælger og køber, hvis bygningen efter indberetningen af energimærkningsrapporten har fået ny ejer - dog senest 6 år efter energimærkningsrapportens datering.

Reglerne om klageadgang står i gældende bekendtgørelse om energimærkning af bygninger. Klik ind på linket og læs mere om, hvordan du indgiver en klage.

www.ens.dk/ansvarsomraader/energimaerkning-af-bygninger/klagevejledning

Det certificerede energimærkningsfirma behandler klagen og bør meddele sin skriftlige afgørelse af klagen inden for 4 uger.

BEHANDLING AF OPLYSNINGER

Energistyrelsen er ansvarlig for behandlingen af oplysninger om bygningen, herunder offentliggørelse af energimærkningsrapporten. Du kan læse mere om reglerne, samt hvordan vi behandler oplysninger på vores hjemmeside.

www.ens.dk/ansvarsomraader/energimaerkning-af-bygninger/lovgivning-om-energimaerkning

ENERGIKONSULENTENS SUPPLERENDE KOMMENTARER

Energimærkningen har til formål at afspejle bygningens energimæssige stand, og viser bygningens energimæssige ydeevne via et energimærke og et beregnet energiforbrug. Dette forbrug og tilhørende energimærke beregnes ud fra nogle standardbetingelser og retningslinjer, som er bestemt af Energistyrelsen.

Der er ikke givet tilladelse til, at energikonsulenten må foretage lettere destruktive undersøgelser af klimaskærmen (boreprøver). Isoleringsforhold i lukkede (skjulte) konstruktioner baseres derved på skøn.

Der er ikke modtaget et udfyldt oplysningsskema.
Faktisk forbrug er ikke oplyst.
Tegninger er hentet på kommunens hjemmeside.

KOMMENTARER TIL BYGNINGSBESKRIVELSEN

Det registrerede areal i bygningen stemmer overens med oplysningerne, som er registreret i Bygnings- og Boligregisteret (BBR) hos kommunen.
Der er foretaget en vejledende opmåling af bygningen, kun til brug for energimærkningen.

GENNEMGANG AF BYGNINGENS ENERGITILSTAND

På de følgende sider kan du se en detaljeret beskrivelse af energitilstanden af din bygning, energikonsulentens forslag til energiforbedringer og tilhørende energiløsninger.

Nogle forbedringsforslag er rentable. Det betyder, at du sparer mere på dit energiforbrug inden for energiforbedringens levetid, end energiforbedringen koster at gennemføre.

De rentable forslag fremgår med en investeringspris.

Nogle forbedringsforslag kan med fordel overvejes ved renoveringer, eller hvis der er bygningsdele, der alligevel skal udskiftes. Investeringsprisen til forbedringsforslag ved renovering, er ikke angivet da investeringen vil afhænge af den konkrete renovering, som skal ske i forbindelse med besparelsesforslaget.

TAG OG LOFT

LOFTRUM

STATUS

Loftkonstruktionen mod uopvarmet tagrum består af et træbjælkelag, som er isoleret med 150 mm mineraluld. Isoleringsmængden er målt ved loftlemmen, og isoleringsforholdet i konstruktionen som helhed baseres på denne opmåling.

RENOVERINGSFORSLAG	ÅRLIG BESPARELSE	INVESTERING
Loft mod uopvarmet tagrum isoleres ved indblæsning af granulat til en samlet tykkelse på 400 mm. Den nye isolering udlægges ovenpå den eksisterende konstruktion eller isolering, hvis denne er i god stand. Såfremt der er defekt isolering i den eksisterende konstruktion skal dette udskiftes. Ved efterisoleringen skal man være opmærksom på, at sørge for den nødvendige ventilation i tagrummet. Derudover afhænger efterisoleringen af den eksisterende dampspærres kvalitet og placering i den eksisterende konstruktion. Disse forhold skal undersøges nærmere inden arbejdet udføres.	1.800 kr.	18.700 kr.

FLADT TAG

STATUS

Loftkonstruktionen uden loftrum og lav hældning på tagfladen er opbygget som et built-up-tag (fladt tag), som er uden isolering.
Isoleringsforholdet i konstruktionen er skønnet ud fra den byggeskik, som var gældende ved opførelsestidspunktet i år 1951.

RENOVERINGSFORSLAG	ÅRLIG BESPARELSE	INVESTERING
Efterisolering af fladt tag ovenpå eksisterende tagflade iht. bygningsreglementets krav, hvilket svarer til ca. 300 mm mineraluld. Efterisoleringen kan udføres på flere måder og det kræver en nærmere undersøgelse af tagkonstruktionen før den bedste løsning kan bestemmes. Metoderne til efterisolering er, at der enten efterisoleres ovenpå eksisterende tagflade eller ved at udskifte den eksisterende tagbelægning, og derved isolere ovenpå den eksisterende	1.600 kr.	21.000 kr.

isolering. Desuden kan man i nogle tilfælde efterisolere ved at indblæse granulat i den eksisterende konstruktion. Ved etablering af ny tagbelægning skal denne have en taghældning på mindst 1:40, hvilket svarer til ca. 1,4 grader. Man skal være opmærksom på at tagnedløb og sternkanter skal forøges og eventuelle ovenlys skal hæves når man efterisolere tagfladen. Det anbefales, at man inden efterisoleringen igangsættes får undersøgt standen af konstruktionen, og især dampspærren.		

YDERVÆGGE

MASSIVE YDERVÆGGE

STATUS

Ydervægge i stueetagen består af en 48 cm massiv tegl-/murstensvæg, som er uden isolering.
Isoleringsforholdet i konstruktionen er skønnet ud fra den byggeskik, som var gældende ved opførelsestidspunktet i år 1951.

Ydervægge på 1.- 2,- og 3. sal består af en 36 cm massiv tegl-/murstensvæg, som er uden isolering.
Isoleringsforholdet i konstruktionen er skønnet ud fra den byggeskik, som var gældende ved opførelsestidspunktet i år 1951.

Ydervægge mod port og under vinduer består af en 24 cm massiv tegl-/murstensvæg, som er uden isolering.
Isoleringsforholdet i konstruktionen er skønnet ud fra den byggeskik, som var gældende ved opførelsestidspunktet i år 1951.

RENOVERINGSFORSLAG	ÅRLIG BESPARELSE	INVESTERING
Indvendig efterisolering af ydervægge med 50 mm mineraluld. Der foreslås en indvendig efterisolering, eftersom en udvendig efterisolering ikke er mulig på grund af bygningens arkitektur. Ved indvendig isolering er det vigtigt, at konstruktionen udføres damp- og lufttæt på den varme side af isoleringen. En anden vigtig forudsætning for at udføre indvendig efterisolering er, at den eksisterende ydervæg er tør og tæt over for slagregn. Derfor skal facaden eftergås og eventuelt repareres inden en indvendig efterisolering udføres. Det kan som udgangspunkt kun anbefales at efterisolere massive ydervægge indvendigt med op til 150 mm. Det vil ikke være hensigtsmæssigt at efterisolere op til nugældende standarder eller lavenerginiveau på grund af pladshensyn og fugttekniske årsager. Med den nævnte isoleringstykkelse vil væggen ikke opfylde kravene i bygningsreglementet, men tiltaget er stadig attraktivt i forhold til at nedbringe energiforbrug og modvirke kuldestråling og kuldenedfald fra kolde vægoverflader. Eventuelle radiatorer på væggen og rør for disse flyttes med ind på indersiden af den nye væg. Vær opmærksom på, at der ikke må forekomme skjulte samlinger på rørene.	16.900 kr.	634.200 kr.

LETTE YDERVÆGGE

STATUS

Ydervægge på 3. sal består af en træskeletvæg med pladebeklædning på begge sider. Imellem beklædningen skønnes der isoleret med 25 mm mineraluld.
Isoleringsforholdet i konstruktionen er skønnet ud fra den byggeskik, som var gældende ved opførelsestidspunktet i år 1951.

RENOVERINGSFORSLAG	ÅRLIG BESPARELSE	INVESTERING
Indvendig efterisolering af træskeletvægge til en samlet isoleringsmængde på 250 mm. Eksisterende indvendig vægbeklædning og dampspærre fjernes. Der opsættes skelet i form af træstolper eller stålrigler på indersiden af den eksisterende væg, og imellem skelettet opsættes isoleringen. Hvis der er stikkontakter i den væg, der efterisoleres, skal disse flyttes med indad i rummet. Eventuelle radiatorer på væggen og rør for disse flyttes med ind på indersiden af den nye væg. Vær opmærksom på, at der ikke må forekomme skjulte samlinger på rørene. Såfremt der af pladshensyn ikke kan efterisoleres indvendigt, bør der suppleres med en udvendig efterisolering.	2.800 kr.	

LINJETAB VED VÆG MOD VÆG OG LOFT

STATUS

Vinduer/døre skønnes fastgjort direkte til de massive ydervægge.

VINDUER, OVENLYS OG DØRE

FACADEVINDUER

STATUS

Vinduer er monteret med 2-lags termoruder.

RENOVERINGSFORSLAG	ÅRLIG BESPARELSE	INVESTERING
Vindue(r) med 2-lags termorude udskiftes, og der monteres nye energivinduer (A-mærket).	8.100 kr.	

YDERDØRE

STATUS

Yderdør er monteret med en 1-lags glasruder.

Yderdøre er monteret med 2-lags energi-termoruder.

Massive yderdøre skønnes isoleret iht. bygningsreglementets krav ved montering (BR 82)

RENOVERINGSFORSLAG	ÅRLIG BESPARELSE	INVESTERING
Yderdøre monteret med 1-lags glasruder udskiftes, og der monteres en ny dør med energiruder.	400 kr.	

RENOVERINGSFORSLAG	ÅRLIG BESPARELSE	INVESTERING
Massiv døre udskiftes, og der monteres nye energioptimeret yderdøre med isolerede fyldninger.	200 kr.	

GULVE

ETAGEADSKILLELSE

STATUS

Gulv mod kælder (etageadskillelsen) består af et træbjælkelag med gulvbelægning, hvor der er anbragt et lerlag på brædder mellem bjælkerne. (lerindskud)
Isoleringsforholdet i konstruktionen er skønnet ud fra den byggeskik, som var gældende ved opførelsestidspunktet i år 1951.

Gulv mod det fri over port består af et træbjælkelag med brædder på over- og underside, hvor der er anbragt et lerlag på brædder mellem bjælkerne. (lerindskud)
Isoleringsforholdet i konstruktionen er skønnet ud fra den byggeskik, som var gældende ved opførelsestidspunktet i år 1951.

RENOVERINGSFORSLAG	ÅRLIG BESPARELSE	INVESTERING
Efterisolering af etageadskillelsen mod port til en samlet isoleringstykkelse på 300 mm. Eksisterende udvendig beklædning fjernes, og der opsættes isolering under etagedækket i et eller flere lag isolering med forskudte samlinger, til den ønskede isoleringstykkelse er opnået. Isoleringen fastgøres til den eksisterende konstruktion og afsluttes med en pladebeklædning for at beskytte isoleringen. Det er en forudsætning for udførelsen af efterisoleringen, at etagedækket ikke har tegn på fugt eller skimmelsvamp. Desuden kan den eksisterende el- og vvs-installation medvirke at efterisoleringen ikke kan realiseres, og disse forhold skal undersøges nærmere inden arbejdet påbegyndes.	2.500 kr.	14.700 kr.

RENOVERINGSFORSLAG	ÅRLIG BESPARELSE	INVESTERING
Efterisolering af etageadskillelsen mod kælder til en samlet isoleringstykkelse på 150 mm. Eksisterende loftbeklædning fjernes, og der opsættes isoleringbatts mellem bjælkerne, indtil efterisoleringen har samme niveau som underside bjælker. Herunder opsættes et eller flere lag isolering med forskudte samlinger, til den ønskede isoleringstykkelse er opnået. Isoleringen fastgøres til bjælkelaget og afsluttes med en loftpladebeklædning for at beskytte isoleringen. Det er en forudsætning for udførelsen af efterisoleringen, at kælderen ikke har tegn på fugt eller skimmelsvamp. Desuden kan den eksisterende el- og vvs-installation medvirke at efterisoleringen ikke kan realiseres, og disse forhold skal undersøges nærmere inden arbejdet påbegyndes.	3.700 kr.	82.300 kr.

VENTILATION

VENTILATION

STATUS

Bygningen tilføres frisk luft ved naturlig ventilation, og luftudskiftningen sker via bygningsåbninger som døre og vinduer. Der skønnes mekanisk udsugning i køkken. Ved beregning af energiforbruget anvendes normtal i henhold til Energistyrelsens tekniske anvisninger.

VARMEANLÆG

FJERNVARME

STATUS

Bygningen opvarmes med fjernvarme, og anlægget er placeret i fyrkælder. Installationen er udført som et indirekte anlæg med en varmeveksler fra CTC type SKR 28-1.5 fra år 1987, som er isoleret med 30 mm mineraluld. Det varme vand fra fjernvarmeværket afgiver sin varme via varmeveksleren til fordelingsanlægget og brugsvandsproduktionen, og sendes herefter retur til varmeværket.

VARMEPUMPER

STATUS

Der er ikke installeret en varmepumpe til opvarmning af bygningen. På grund af den eksisterende fjernvarmeinstallation, er forslag til montering af varmepumpe undladt fra rapporten. Etablering af en varmepumpe vil ikke være rentabelt og derfor ikke relevant at installere i bygningen.

SOLVARME

STATUS

Der er ikke installeret et solvarmeanlæg på bygningen. På grund af den eksisterende fjernvarmeinstallation, er forslag til montering af solvarmeanlæg undladt fra rapporten. Installation af solvarme vil ikke være rentabelt og derfor ikke relevant at etablere på bygningen.

VARMEFORDELING

VARMEFORDELING

STATUS

Den primære opvarmning af bygningen sker via et centralvarmeanlæg. Det opvarmede vand fra varmeforsyningen føres rundt i et lukket rørsystem til radiatorer i de opvarmede rum i bygningen. Ved beregning af energiforbruget benyttes det dimensionerende temperatursæt, som er bestemt ud fra anlægstypen i henhold til Energistyrelsens retningslinjer.

VARMERØR

STATUS

Varmerør ført i kælder er isoleret med ca. 20 mm mineraluld.

RENOVERINGSFORSLAG	ÅRLIG BESPARELSE	INVESTERING
Efterisolering af varmerør med formfaste rørskåle eller lamelmåtter til en samlet isoleringstykkelse på i alt 50 mm. Den nye isolering placeres uden på den eksisterende isolering, såfremt denne er god stand. Muligvis skal rørføringerne flyttes lidt for at give plads til efterisoleringen.	600 kr.	

VARMEFORDELINGSPUMPER

STATUS

På varmefordelingsanlægget er der monteret en pumpe fra Grundfos med modelnummer: UPE 32-120. Pumpen har en maksimal effekt på 345 W.

RENOVERINGSFORSLAG	ÅRLIG BESPARELSE	INVESTERING
Den eksisterende fordelingspumpe kan ifølge Grundfos udskiftningstabel erstattes med en MAGNA3 32-120 pumpe. Denne pumpe er automatisk reguleret, og har en maksimal effekt på 336 W.	1.500 kr.	8.000 kr.

AUTOMATIK

STATUS

Rumtemperaturen i bygningen reguleres via ventiler på de enkelte varmeafgivere på centralvarmeanlægget, og dette er beskrevet nærmere under "varmefordeling" i rapporten. Der er rumtemperaturstyring på varmeafgiverne, som minimum dækker 90% af det opvarmede areal. Derved reguleres den ønskede rumtemperatur i bygningen overvejende automatisk via de termostatiske styringer.

Til regulering af varmeanlægget, er der monteret en automatisk styring, som gør det muligt at justere fremløbstemperaturen efter udetemperaturen i løbet af varmesæsonen. Desuden kan automatikken slukke for fremløb af varme til bygningens varmeanlæg inkl. cirkulationspumpe, når udetemperaturen kommer over en indstillet grænse eller på bestemte tidspunkter, eksempelvis om natten (natsænkning). Denne automatik overstyrer temperatur-reguleringen i de enkelte rum.

VARMT BRUGSVAND

VARMT BRUGSVAND

STATUS

Ved beregning af energiforbruget benyttes et varmtvandsforbrug på 250 liter pr. m² opvarmet etageareal pr. år.

VARMTVANDSRØR

STATUS

Tilslutningsrør fra varmeforsyningen til enheden hvori der produceres varmt brugsvand er isoleret med ca. 20 mm mineraluld.

Varmerør til cirkulation af varmt brugsvand er isoleret med ca. 20 mm mineraluld.

RENOVERINGSFORSLAG	ÅRLIG BESPARELSE	INVESTERING
Efterisolering af tilslutnings- og brugsvandsrør med formfaste rørskåle eller lamelmåtter til en samlet isoleringstykkelse på i alt 50 mm. Den nye isolering placeres uden på den eksisterende isolering, såfremt denne er god stand. Muligvis skal rørføringerne flyttes lidt for at give plads til efterisoleringen.	800 kr.	14.400 kr.

VARMTVANDSPUMPER

STATUS

Der er installeret en Grundfos - UP 20-07N pumpe uden automatik til cirkulation af varmt brugsvand i bygningen. Pumpen har en maksimal effekt på 50 W.

RENOVERINGSFORSLAG	ÅRLIG BESPARELSE	INVESTERING
Den eksisterende cirkulationspumpe udskiftes med en ny pumpe, som har en effekt på 18 W samt automatik for energieffektiv-styring. Både Grundfos og Vortex har et bredt udvalg af pumper som kan benyttes.	1.700 kr.	5.000 kr.

VARMTVANDSBEHOLDER

STATUS

Varmt brugsvand produceres i en varmtvandsbeholder med et volumen på 486 L, som er isoleret med 30 mm mineraluld. Beholderen er placeret i fyrkælder.

EL

BELYSNING

STATUS

Belysningen i trappeopgang består af armaturer med sparepærer/lysstofrør og LED lyskilder, og lyset tændes manuelt. Belysning slukkes automatisk via ur-styring.

SOLCELLER

STATUS

Der er ikke installeret et solcelleanlæg til egen el-produktion på bygningen. Det afgørende for økonomien ved etablering af solcelleanlæg er hvor stor en andel af ens eget elforbrug, der falder sammen med el-produktionen fra solcellerne. Ud fra de registrerede forhold og et forventeligt normalt elforbrug til husholdning vil et solcelleanlæg ikke være relevant at installere på bygningen. Forslag er derfor undladt fra rapporten.

IKONFORKLARING

En bygning består af mange dele, der har betydning for bygningens energibehov. Figuren herunder giver en forklaring af de væsentligste dele på tværs af konstruktioner og installationer.

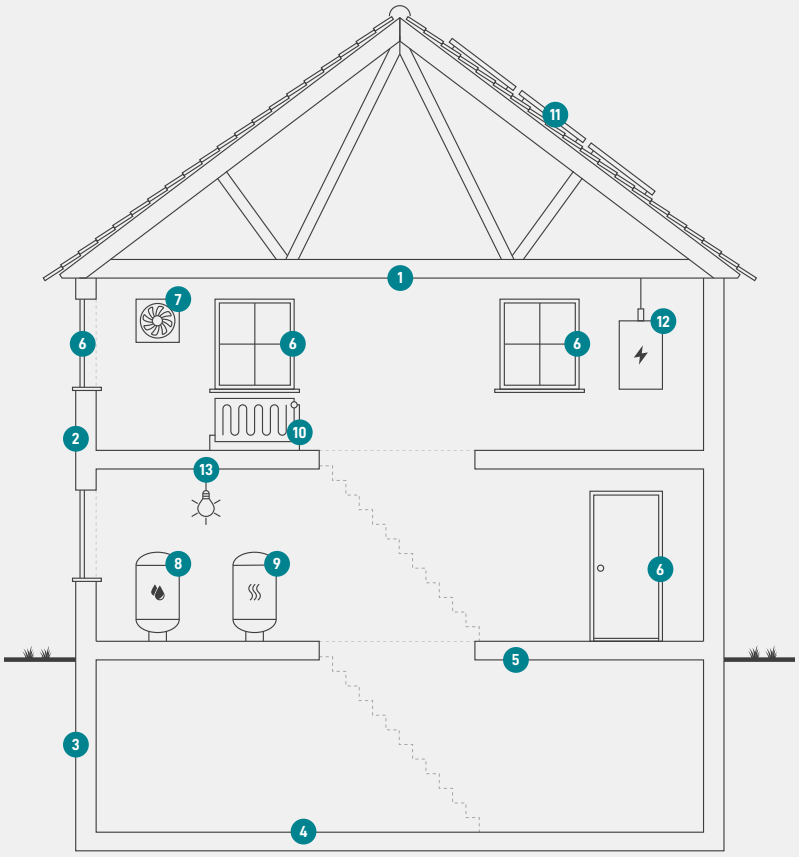

1
Tag og loft
Bygningens øverste del af klimaskærmen, f.eks. et loftrum, et fladt tag eller et udnyttet tagrum.

2
Ydervægge
Bygningens vægge ud mod det fri eller mod uopvarmede områder. Væggen kan være hule, massive eller lette ydervægge.

3
Kælderydervægge
Bygningens kældervægge, som vender mod jorden.

4
Kældergulv
Bygningens nederste del af klimaskærmen i bygninger med opvarmet kælder.

5
Etageadskillelse og gulv
Bygningens nederste del af klimaskærmen, f.eks. terrændæk, gulv mod krybekælder eller etageadskillelse mod uopvarmet kælder.

6
Vinduer/døre
Bygningens facadevinduer og yderdøre.

7
Ventilation
Bygningens ventilationsanlæg og ventilationskanaler.

8
Varmt brugsvand
Bygningens komponenter til varmt brugsvand, bl.a. varmtvandsrør og varmtvandsbeholder.

9
Varmeanlæg
Bygningens varmeanlæg, f.eks. kedler, fjernvarme, ovne og varmepumper.

10
Varmefordeling
Bygningens varmefordelingsanlæg, bl.a. varmeanlægget, varmerør og automatik.

11
Varmeanlæg
Bygningens varmeanlæg, f.eks. kedler, fjernvarme, ovne og varmepumper.

12
El og teknik
Bygningens driftsrelaterede el og teknik, f.eks. varmefordelingspumper, varmtvandspumper og vindmøller.

13
Solenergi
Bygningens solenergi, f.eks. solvarme og solceller.

ENERGIMÆRKE

FOR BYGNINGEN

Adolphsvej 64
2820 Gentofte

Større bygninger over 600 m2, der ofte besøges af offentligheden, er pålagt til enhver tid, at synliggøre energimærkningscertifikatet for brugerne af bygningen.

Energimærkningen er baseret på beregnet forbrug



Energistyrelsen

Gyldig fra den 15. juni 2022 til den 15. juni 2032
Energimærkningsnummer: 311607676