Energistyrelsen

DIN BOLIG HAR ENERGIMÆRKE **C**

ENERGIMÆRKNINGSRAPPORT

ENERGIMÆRKE OG FORSLAG TIL ENERGIFORBEDRINGER

Vænget 20
8700 Horsens

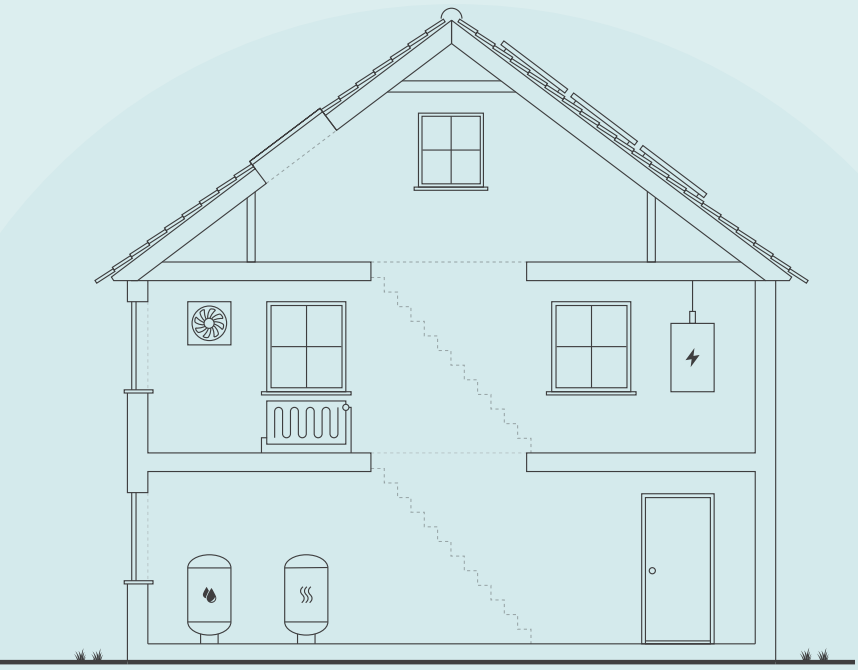

ENERGIMÆRKNING UDEN BYGNINGSGENNEMGANG

Nyere bygninger har generelt en høj energistandard. Derfor er der typisk ikke mange rentable energibesparelser der kan gennemføres uden at der samtidig skal gennemføres en ombygning eller renovering.

Energimærkning af bygninger, der er mindre end 25 år gamle, kan under visse betingelser, gennemføres uden et besøg af en energikonsulent.

Energimærkningen af bygningerne baseres i stedet på oplysninger fra BBR og fra bygningsejeren. Ejeren af denne bygning har underskrevet en erklæring på, at der ikke er gennemført bygningsændringer, der forringer bygningens energimæssige tilstand, og at bygningen derfor svarer til en gennemsnitsbygning fra samme årstal og med samme forsyningsform.

Skitsen illustrerer en generisk bygning, baseret på bygningens karaktertræk. Ikonforklaring kan ses under afsnittet IKONFORKLARING.

BYGNINGENS PLACERING PÅ ENERGIMÆRKNINGSSKALAEN



Adresse
Vænget 20
8700 Horsens

Energimærkningsnummer
311619690

Gyldighedsperiode
10. august 2022 - 10. august 2032

Udarbejdet af
Sandager Bygge- & Energirådgivning ApS
CVR-nr.: 30527399

FORMÅLET MED ENERGIMÆRKNINGEN

Energimærkning af bygninger uden bygningsgennemgang synliggør bygningens energimæssige kvalitet, baseret på det bygningsreglement som var gældende da bygningen blev opført, samt den varmekilde som forsyner bygningen.

Energimærket fungerer som en vejledning om bygningens energimæssige tilstand, når en bygning sælges eller udlejes.

Rapporten giver et overblik over de energimæssige forbedringer af boligen, som normalt er rentable at gennemføre – hvad de går ud på, og hvor du kan indhente mere viden.

DERFOR SKAL DU GENNEMFØRE ENERGIFORBEDRINGER:

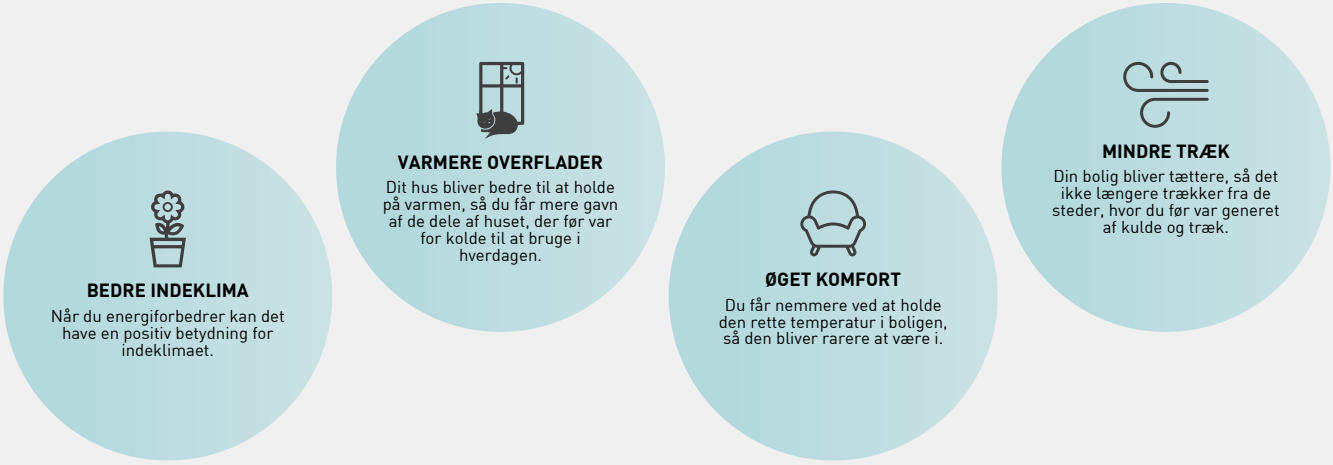

BAGGRUNDSINFORMATION

BYGNINGSBESKRIVELSE / Bygning

ADRESSE			BBR NR.	BFE NR.
Vænget 20, 8700 Horsens			615-105775-11	4302216
BYGNINGENS ANVENDELSE I FØLGE BBR				C
Dobbelthus (132)				ENERGIMÆRKE
OPFØRELSESÅR	ÅR FOR VÆSENTLIG RENOVERING	VARMEFORSYNING	BOLIGAREAL I BBR	
2004	Ikke angivet	Naturgas	105	

FIRMA

Firmanummer: 600197
CVR-nummer: 30527399

Sandager Bygge- &
Energirådgivning ApS
Vejlevej 26
8700 Horsens

sandager@sandager.nu
tlf. 76260260

Ved energikonsulent
Knud C. Sandager

RAPPORTENS GYLDIGHED

Gyldig fra 10. august 2022
til den 10. august 2032

KLAGEMULIGHEDER

Tror du, der er fejl i rapporten, eller ønsker du at klage over energimærkningen, skal du rette henvendelse til det certificerede energimærkningsfirma, der har udarbejdet mærkningen.
Ejeren af bygningen eller enheden kan klage. Klagen skal være modtaget hos det certificerede energimærkningsfirma, senest:

- 1 år efter energimærkningsrapportens dato, eller
- 1 år efter bygningens overtagelsesdag, som er aftalt mellem sælger og køber, hvis bygningen efter indberetningen af energimærkningsrapporten har fået ny ejer - dog senest 6 år efter energimærkningsrapportens datering.

Reglerne om klageadgang står i gældende bekendtgørelse om energimærkning af bygninger. Klik ind på linket og læs mere om, hvordan du indgiver en klage.

www.ens.dk/ansvarsomraader/energimaerkning-af-bygninger/klagevejledning

Det certificerede energimærkningsfirma behandler klagen og bør meddele sin skriftlige afgørelse af klagen inden for 4 uger.

FORSLAG TIL ENERGIBESPARELSER

Forslagene til energibesparelser er baseret på, hvad der normalt er rentabelt at gennemføre ved ombygning af tilsvarende bygninger. Der kan derfor være forslag, der ikke svarer eksakt til den aktuelle bygning. Bemærk, at der er energibesparelser, der i følge bygningsreglementet skal gennemføres i forbindelse med vedligeholdelse eller ombygninger.

TAG OG LOFT

TAG OG LOFT

STATUS

Bygningens loft- og tagkonstruktioner antages isoleret med højst 200 mm mineraluld eller anden tilsvarende isolering.

RENOVERINGSFORSLAG

Ved vedligeholdelse af tagkonstruktionen vil det normalt være rentabelt, at efterisolere til 300 mm isolering.

Bygningsreglementet BR18 indeholder krav om, at tagkonstruktionen efterisoleres i forbindelse med vedligeholdelse, hvis foranstaltningen er rentabel, hvilket den ofte vil være.

Ved udskiftningen af tagkonstruktionen, skal der ifølge BR18's vejledning "Ofte rentable konstruktioner" efterisoleres til 300 mm.

I længden betaler det sig at efterisolere til lavenerginiveau (400 mm isolering), når der alligevel skal renoveres.

Videncenter for energibesparelser i bygninger har på deres hjemmeside udarbejdet forskellige pjecer ud fra, hvordan dit tag og loft ser ud. De findes på www.byggeriogenergi.dk, under fanen Enfamiliehuse, Klimaskærm, Tag og loft.

Hvis der er adgang til loftrum hvor isoleringen kan ses
Læs hvordan loftrum kan efterisoleres i pjecen "Energiløsning: Efterisolering af loft"

Hvis der er skunkrum
(Betegnelsen benyttes om et uudnyttet tagrum med trekantet tværsnit langs den nederste del af de skrå vægge i bygninger med udnyttet tagetage)
Læs mere om hvordan skunkrum kan efterisoleres i pjecen "Energiløsning: Efterisolering af skunk"

Hvis der er skråloft
Læs mere om hvordan skrålofter kan efterisoleres inde fra eller ude fra i pjecerne "Energiløsning: Efterisolering af skråvæg/loft til kip udefra" eller "Energiløsning: Efterisolering af skråvæg/loft til kip – indefra"

Hvis der er fladt tag
Læs mere om hvordan fladt loft kan efterisoleres i pjecen "Energiløsning: Efterisolering af fladt tag"

VINDUER, OVENLYS OG DØRE

VINDUER, OVENLYS OG DØRE

STATUS

Bygningens vinduer, glasdøre og ovenlys med 2 eller 3 lag glas.

RENOVERINGSFORSLAG

Udskiftning af vinduer eller vinduesglas

Vinduer med begyndende tegn på råd eller andre tegn på nedbrydning, bør udskiftes til nye vinduer med energiruder. Hvis vinduesrammen er i god stand anbefales en udskiftning af glasset med energiruder. Udskiftning af vinduer til lavenergi giver den bedste økonomi på lang sigt.

Ved udskiftning til nye vinduer er der krav i bygningsreglementet BR18 til de nye vinduer. Vinduerne skal minimum have energimærke A på energimærkningsskalaen for vinduer svarende til et energitilskud på mere end 0 kWh/m2 pr. år.

Læs mere om udskiftning af vinduer i pjecen "Energiløsning: Udskiftning af vinduer med termovinduer"

Læs mere om udskiftning af glasset i vinduerne i pjecen "Energiløsning: Udskiftning af termoruder"

Energiløsningerne findes på Videncenter for Energibesparelser i Bygninger, www.byggeriogenergi.dk, under fanen Enfamiliehuse, Klimaskærm, Vinduer, ruder og yderdøre.

VARMEANLÆG

VARMEANLÆG

STATUS

Bygningens varmeforsyning er naturgas. Bygningen ligger i et område, hvor det er muligt at tilslutte sig til fjernvarme (konvertering til fjernvarme). Der antages monteret en ældre tretrins pumpe til cirkulation af centralvarmevandet.

RENOVERINGSFORSLAG

I et hus, der opvarmes med en gaskedel, kan det i fjernvarmeområder være en økonomisk fordel at få indlagt fjernvarme.

Stort set alle huse med vandbårne radiatorer eller vandbåren gulvvarme er egnet til fjernvarme. I huse med varmluftkanaler kan der være særlige forhold, der gør fjernvarme uegnet.

Start altid med at rette henvendelse til det lokale fjernvarmeværk og få oplysninger om fjernvarmedriften og krav til afkøling. Få også et overblik over de lokale fjernvarmetariffer og afregningsform.

Læs mere i pjecen "Energiløsning: Konvertering til fjernvarme".

Energiløsningerne findes på Videncenter for energibesparelser i bygninger, www.byggeriogenergi.dk, under fanen Enfamiliehuse, Varmeinstallation.

Det kan også overvejes at konvertere til en varmepumpe. Det anbefales enten at anvende jordvarme eller en luft/vand varmepumpe.

Konvertering til jordvarmeanlæg
Det kan være en god idé at installere jordvarme – også kaldet en væske-vandvarmepumpe. En væske-vandvarmepumpe optager den solenergi, der er lagret i jorden via en jordvarmeslange, som graves ned på grunden. Varmepumpen bruger el, men den overfører meget mere energi til huset end den el, den bruger.

Der er en række faktorer der er vigtige at kende for at vide om bygningen er egnet til jordvarme. Det er om bygningen har gulvvarme, eller hvordan centralvarmeanlægget er, og hvor store radiatorerne mm. Disse faktorer og varmepumpens årsnyttevirkningsgrad giver en rettesnor for, om det er en god løsning at konvertere til jordvarme.

Varmepumpens normeffektfaktor (også kaldet normeffektivitet eller årsnyttevirkning) skal leve op til kravene i BR18

(bygningsreglement 2018).

Læs mere i pjecen "Energiløsning: Konvertering til jordvarme"

Konvertering til luft-vand varmepumpe
Der kan også overvejes, at installere en luft-vand varmepumpe, der udnytter varmeenergien i luften, og overfører den til det varme vand. Luft-vand varmepumpe kan levere tilstrækkelig varme til din bolig året rundt, også når der er frostgrader i luften. En ventilator trækker udeluften forbi en varmeveksler. Her overføres varmen i luften til et kølemiddel, og ved hjælp af en kompressor i varmepumpen hæves trykket og derved temperaturen i kølemidlet. Varmepumpen bruger ligesom jordvarmepumpe el for at fungere, og anvender på samme måde meget mindre el end den varme der leveres til huset.

Læs mere i pjecen "Energiløsning: Konvertering til luft-vand varmepumpe".

Energiløsningerne findes på Videncenter for energibesparelser i bygninger, www.byggeriogenergi.dk, under fanen Enfamiliehuse, Varmeinstallation, Varmepumper.

Ved konvertering til en varmepumpe, kan det også være en fordel, at etablere et solcelleanlæg på bygningen. Anlægget vil producere elektricitet, som kan anvendes af varmepumpen, og bygningens øvrige elforbrug.

Inden et solcelleanlæg etableres skal det undersøges, om bygningen eller grunden er egnet til et solcelleanlæg, og om lokalplanen tillader opsætning.

Derudover, skal du have et tilsagn om nettoafregning fra Energistyrelsen, inden du må påbegynde projektet med dit solcelleanlæg. Bemærk at anlægget ikke må tilsluttes, før netvirksomheden har anvist din elinstallatørs tilmelding.

Læs mere i pjecen "Solcelleanlæg til elproduktion".

Energiløsningerne findes på Videncenter for energibesparelser i bygninger, www.byggeriogenergi.dk, under fanen Enfamiliehuse, Elforbrug.

IKONFORKLARING

En bygning består af mange dele, der har betydning for bygningens energibehov. Figuren herunder giver en forklaring af de væsentligste dele på tværs af konstruktioner og installationer.

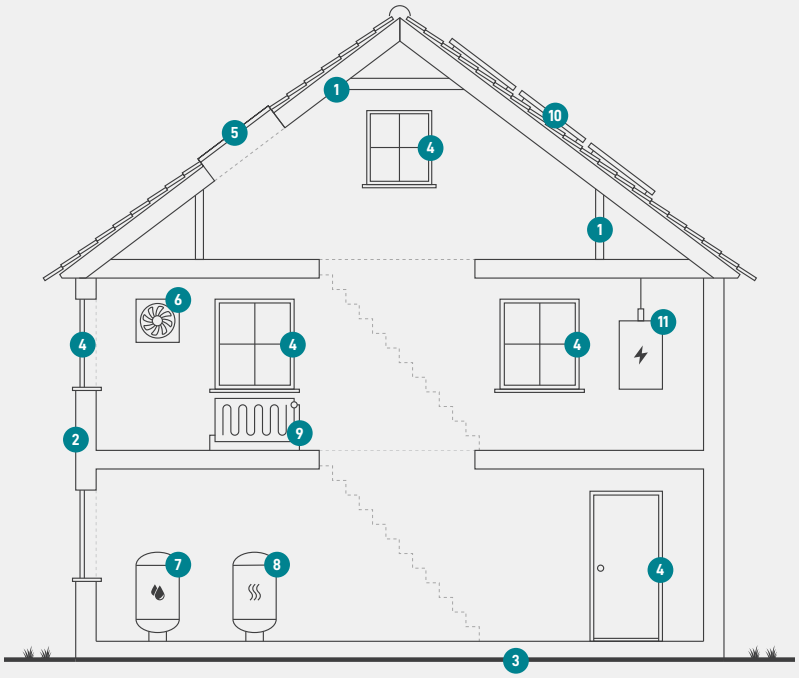

1
Tag og loft
Bygningens øverste del af klimaskærmen, f.eks. et loftrum, et fladt tag eller et udnyttet tagrum.

2
Ydervægge
Bygningens vægge ud mod det fri eller mod uopvarmede områder. Væggen kan være hule, massive eller lette ydervægge.

3
Etageadskillelse og gulv
Bygningens nederste del af klimaskærmen, f.eks. terrændæk, gulv mod krybekælder eller etageadskillelse mod uopvarmet kælder.

4
Vinduer/døre
Bygningens facadevinduer og yderdøre.

5
Ovenlys
Bygningens ovenlysvinduer.

6
Ventilation
Bygningens ventilationsanlæg og ventilationskanaler.

7
Varmt brugsvand
Bygningens komponenter til varmt brugsvand, bl.a. varmtvandsrør og varmtvandsbeholder.

8
Varmeanlæg
Bygningens varmeanlæg, f.eks. kedler, fjernvarme, ovne og varmepumper.

9
Varmefordeling
Bygningens varmefordelingsanlæg, bl.a. varmeanlægget, varmerør og automatik.

10
Solenergi
Bygningens solenergi, f.eks. solvarme og solceller.

11
El og teknik
Bygningens driftsrelaterede el og teknik, f.eks. varmefordelingspumper, varmtvandspumper og vindmøller.

ENERGIMÆRKE

FOR BOLIGEN

Vænget 20
8700 Horsens

Energimærkningen er baseret på oplysningerne opgivet i BBR og er udført uden bygningsgennemgang



Energistyrelsen

Gyldig fra den 10. august 2022 til den 10. august 2032
Energimærkningsnummer: 311619690