Energistyrelsen

ENERGIMÆRKNINGSRAPPORT

ENERGIMÆRKE OG FORSLAG TIL ENERGIFORBEDRINGER

Melholtvej 1
9220 Aalborg Øst

DIN BOLIG HAR ENERGIMÆRKE **D**

Du betaler hvert år 5.200 kr. mere, end du behøver i energiudgifter*

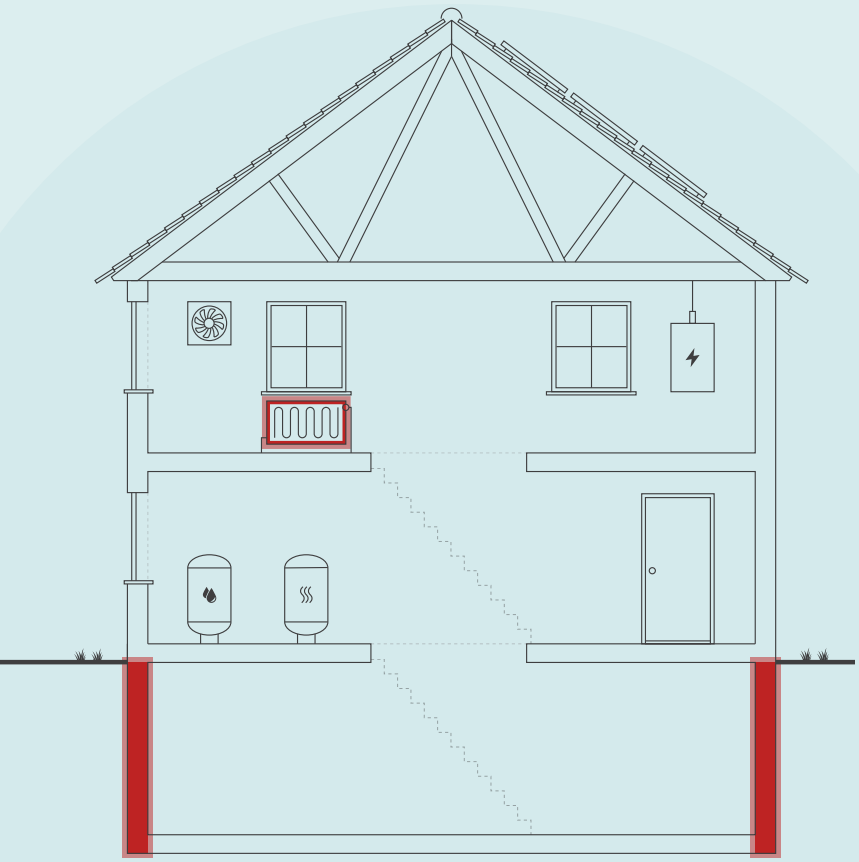

Skitsen illustrerer en generisk bygning, baseret på bygningens karaktertræk. Ikonforklaring kan ses under afsnittet IKONFORKLARING.

ENERGIKONSULENTENS BEDSTE ANBEFALINGER

1 **Montage af fremløbstermostater på radiatorer.**

Årlig besparelse:	1.676 kr.
Investering:	16.500 kr.

2 **Efterisolering af kælderydervæg efter gældende anvisninger.**

Årlig besparelse:	3.837 kr.
Investering:	130.416 kr.

DIT ÅRLIGE BESPARELSESPOTENTIALE*

	I DAG	EFTER RENTABLE TILTAG	DU SPARER ÅRLIGT
Fjernvarme	27.500 kr.	22.300 kr.	5.200 kr.
El til forbrug	22.000 kr.	22.000 kr.	0 kr.
Samlet energiudgift	49.500 kr.	44.300 kr.	5.200 kr.
Samlet CO_2-udledning	4,09 ton	3,49 ton	0,60 ton

FORBEDRING AF ENERGIMÆRKET VED GENNEMFØRSEL AF ALLE RENTABLE FORSLAG:

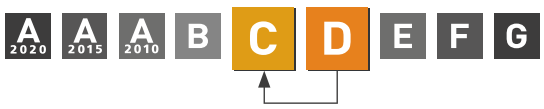

* Tallene er baseret på en standardiseret brug af bygningen. Se siden: FORMÅLET MED ENERGIMÆRKNINGEN.

Adresse
Melholtvej 1
9220 Aalborg Øst

Energimærkningsnummer
311621949

Gyldighedsperiode
22. august 2022 - 22. august 2032

Udarbejdet af
Botjek A/S
CVR-nr.: 30711602

På denne side får du hjælp til at igangsætte de energiforbedringer, som energikonsulenten har fremhævet. Du kan sammenligne tiltagene på tværs af økonomi, klima og praktiske forhold, ligesom der til hvert forslag er en trinvis guide til at komme i gang med energiforbedringerne.

På de følgende sider i rapporten finder du detaljeret information om energikonsulentens forbedringsforslag.

MONTAGE AF FREMLØBSTERMOSTATER PÅ RADIATORER.

1. Find en håndværker eller anden relevant fagperson som kan hjælpe dig med planlægning og udførelse af din energiforbedring.
2. Undersøg nærmere om montage af fremløbstermostater på radiatorer.
3. Læs mere om energiforbedringer på sparenergi.dk
4. Indhent et eller flere tilbud på energiforbedringen, udvælg den løsning, der passer dig bedst, og begynd din energiforbedring.

Besparelse
1.676 kr./årligt

CO_2-reduktion
191 kg./årligt

Investering
16.500 kr.

Renoveringstid
Fra 2 dage til 1 uge

EFTERISOLERING AF KÆLDERYDERVÆG EFTER GÆLDENDE ANVISNINGER.

1. Find en håndværker eller anden relevant fagperson som kan hjælpe dig med planlægning og udførelse af din energiforbedring.
2. Undersøg nærmere om efterisolering af kælderydervæg efter gældende anvisninger.
3. Læs mere om energiforbedringer på sparenergi.dk
4. Indhent et eller flere tilbud på energiforbedringen, udvælg den løsning, der passer dig bedst, og begynd din energiforbedring.

Besparelse
3.837 kr./årligt

CO_2-reduktion
437 kg./årligt

Investering
130.416 kr.

Renoveringstid
Mere end 2 uger

ENERGIPRISER

Svingende energipriser har ikke betydning for bygningens energimærke, men har indflydelse på energiøkonomien anført på forsiden. Nogle energimærker er udarbejdet i perioder, hvor energipriserne har været betydeligt højere end andre. Ved høje energipriser kan værdien af besparelsesforslag blive større, hvilket betyder, at det kan give økonomisk mening at gennemføre flere forslag.

HJÆLP TIL GENNEMFØRELSE AF ENERGIBESPARELSER OG RÅD OM FINANSIERING

Energikonsulenten kan fortælle dig, hvilke forudsætninger der ligger til grund for de enkelte forbedringsforslag. På sparenergi.dk kan du læse mere om energirenoveringer og finde inspiration og hjælp til at igangsætte en energirenovering. Find f.eks. Bygningsguiden, hvor vi har samlet viden om de mest almindelige hustyper i Danmark – så du kan få overblik over, hvordan man opnår en bedre bolig, der både er energieffektiv, har et godt indeklima og er tidssvarende.

Kontakt din bank: Flere banker tilbyder klima- og energieffektiviseringslån med lav rente. Ring til din bank og hør hvad de kan tilbyde.

ALLE RAPPORTENS ANBEFALINGER

På denne side kan du sammenligne økonomi og klimaeffekt for alle rapportens forbedringsforslag.

RENTABLE RENOVERINGSFORSLAG			
RENOVERINGSFORSLAG	**ÅRLIG BESPARELSE***	**INVESTERING**	**REDUKTION I ÅRLIGT UDLEDT CO_2**
KÆLDER YDERVÆGGE Efterisolering af kælderydervæg efter gældende anvisninger.	3.837 kr.	130.416 kr.	437 kg CO_2
AUTOMATIK Montage af fremløbstermostater på radiatorer.	1.676 kr.	16.500 kr.	191 kg CO_2
ANDRE FORSLAG DER KAN VÆRE RENTABLE, HVIS DE UDFØRES SAMMEN MED ANDRE RENOVERINGER			
FACADEVINDUER Udskiftning af vinduer og terrassedør med termorude.	2.030 kr.		231 kg CO_2
TERRÆNDÆK Etablering af nyt terrændæk	2.640 kr.		301 kg CO_2
KÆLDERGULV Etablering af nyt kældergulv	200 kr.		23 kg CO_2

* Tallene er baseret på en standardiseret brug af bygningen. Se siden: FORMÅLET MED ENERGIMÆRKNINGEN.

FORMÅLET MED ENERGIMÆRKNINGEN

Energimærkning af bygninger har to formål: Mærkningen synliggør bygningens beregnede energibehov og er derfor en form for varedeklaration, når en bygning sælges eller udlejes. På baggrund af det beregnede energibehov tildeles boligen en karakter på energimærkningsskalaen fra A2020 til G.

Rapporten giver et overblik over de energimæssige forbedringer af boligen, som er rentable at gennemføre eller kan være rentable, hvis de udføres sammen med andre renoveringer. Rapporten beskriver hvad forbedringerne går ud på, hvad de koster at gennemføre, hvor meget energi og CO2 man sparer, og hvor stor besparelse der kan opnås på el- og varmeregninger ud fra det beregnede energibehov.

DERFOR SKAL DU GENNEMFØRE ENERGIFORBEDRINGER:

BEDRE INDEKLIMA
Når du energiforbedrer kan det have en positiv betydning for indeklimaet.

VARMERE OVERFLADER
Dit hus bliver bedre til at holde på varmen, så du får mere gavn af de dele af huset, der før var for kolde til at bruge i hverdagen.

ØGET KOMFORT
Du får nemmere ved at holde den rette temperatur i boligen, så den bliver rarere at være i.

MINDRE TRÆK
Din bolig bliver tættere, så det ikke længere trækker fra de steder, hvor du før var generet af kulde og træk.

Det beregnede energibehov er en ret præcis indikator for bygningens energimæssige kvalitet – i modsætning til det faktiske forbrug, som naturligvis er stærkt afhængigt både af vejret og af de vaner, som bygningens brugere har. Nogle sparer på varmen, mens andre fyrer for åbne vinduer eller bruger store mængder varmt vand.

For at kunne sammenligne bygningers energimæssige kvalitet, beregnes bygningens beregnede energibehov ud fra en række standardantagelser for vejr, familiestørrelse, indendørstemperatur, adfærd m.v. Nedenfor ses de mest centrale antagelser for det beregnede energibehov.

FIRE ÅRSAGER TIL AT HUSETS FAKTISKE VARMEREGNING KAN AFVIGE FRA DET BEREGNEDE ENERGIBEHOV I RAPPORTEN:

FAMILIESTØRRELSE
Der antages en gennemsnitlig familiestørrelse relativt til husets størrelse. Den faktiske varmeregning kan afvige, hvis der bo flere eller færre end antaget.

INDENDØRSTEMPERATUR
Der antages en konstant opvarmning af huset til 20°C. Den faktiske varmeregning kan afvige, hvis beboerne ønsker en højere eller lavere temperatur.

VARMTVANDSFORBRUG
Der antages et gennemsnitligt forbrug af varmt vand relativt til husets størrelse. Den faktiske varmeregning kan afvige, hvis beboerne bruger mere eller mindre varmt vand.

VEJRFORHOLD
Der antages gennemsnitlige vejrforhold. Den faktiske varmeregning kan afvige, hvis vinteren er særlig varm eller kold.

BAGGRUNDSINFORMATION



BYGNINGSBESKRIVELSE / Melholtvej 1 - 001

ADRESSE			BBR NR.	BFE NR.
Melholtvej 1, 9220 Aalborg Øst			851-199349-001	5550765
BYGNINGENS ANVENDELSE I FØLGE BBR				**OPFØRELSESÅR**
Enfamiliehus				1972
ÅR FOR VÆSENTLIG RENOVERING	**VARMEFORSYNING**	**SUPPLERENDE VARME**	**BOLIGAREAL I BBR**	**ERHVERVSAREAL I BBR**
Ikke angivet	Fjernvarme (kWh)	Ikke angivet	195 m²	0 m²
OPVARMET BYGNINGSAREAL	**HERAF TAGETAGE OPVARMET**	**HERAF KÆLDERETAGE OPVARMET**	**UOPVARMET KÆLDERETAGE**	
231 m²	0 m²	43 m²	0 m²	

ENERGIMÆRKE	ENERGIMÆRKE EFTER RENTABLE BESPARELSESFORSLAG	ENERGIMÆRKE EFTER ALLE BESPARELSESFORSLAG
D	C	C

BYGNINGENS BEREGNEDE ENERGIBEHOV

Opvarmning

FORSYNINGSFORM	VARMEBEHOV I kWh	OMREGNET TIL ENERGIENHED FOR FORSYNINGSFORM
Fjernvarme,	41.400	41.400 kWh fjernvarme (kwh)

Andre energibehov

EL TIL ANDET*	kWh
El til forbrug,	7.082

*El til bygningsdrift er det elforbrug, der i beregningen går til installationer, f.eks. varmefordelingspumper, ventilation mv. El til forbrug dækker over et standardiseret, gennemsnitligt elforbrug til f.eks. hvidevarer, tv mv. El til forbrug påvirker ikke energimærkekarakteren, men den varme der afgives fra elforbrugende udstyr reducerer bygningens beregnede varmebehov.

ANVENDTE ENERGIPRISER INKL. AFGIFTER VED BEREGNING AF BESPARELSER

Anvendte energipriser ved beregning af energibesparelserne i denne rapport:

Fjernvarme
0,57 kr. pr. kWh
Fast afgift: 3.950 kr. pr. år

OPLYST FORBRUG INKL. MOMS OG AFGIFTER

Denne rapport er udskrevet fra www.boligejer.dk, og er derfor tilgængelig for offentligheden. Hvis det faktiske energiforbrug i bygningen og omkostningerne til dækning af det, er registeret ved energimærkningen, fremgår det ikke i denne rapport, da oplysningerne er fortrolige for enfamiliehuse.

FORBEHOLD FOR PRISER PÅ INVESTERING I ENERGIBESPARELSE

Energimærkets besparelsesforslag er baseret på energikonsulentens erfaring og vurdering. Før energibesparelsesforslagene iværksættes, bør der altid indhentes tilbud fra flere leverandører, da de angivne priser alene skal betragtes som vejledende. Desuden bør det undersøges om energiforbedringen kræver myndighedsgodkendelse.

Årligt abonnement for salg af el bør undersøges nærmere, da dette variere meget på det frie el marked.

For en konkret vurdering af ejendommens isoleringsmæssige tilstand, skal der udføres destruktive indgreb i klimaskærmen.

DESTRUKTIVE UNDERSØGELSER

Der er i forbindelse med bygningsbesigtigelsen givet tilladelse til destruktive undersøgelser. I afsnittet ENERGIKONSULENTENS SUPPLERENDE KOMMENTARER har energikonsulenten uddybet resultatet af undersøgelserne.

FIRMA

Firmanummer: 600078
CVR-nummer: 30711602

Botjek A/S
Botjek Center Nordjylland, Skrågade 39
9400 Nørresundby

9000@botjek.dk
tlf. 98 17 46 47

Ved energikonsulent
Per Hyttel Mortensen

RAPPORTENS GYLDIGHED

Gyldig fra 22. august 2022 til den 22. august 2032

KLAGEMULIGHEDER

Tror du, der er fejl i rapporten, eller ønsker du at klage over energimærkningen, skal du rette henvendelse til det certificerede energimærkningsfirma, der har udarbejdet mærkningen.
Ejeren af bygningen eller enheden kan klage. Klagen skal være modtaget hos det certificerede energimærkningsfirma, senest:

- 1 år efter energimærkningsrapportens dato, eller
- 1 år efter bygningens overtagelsesdag, som er aftalt mellem sælger og køber, hvis bygningen efter indberetningen af energimærkningsrapporten har fået ny ejer - dog senest 6 år efter energimærkningsrapportens datering.

Reglerne om klageadgang står i gældende bekendtgørelse om energimærkning af bygninger. Klik ind på linket og læs mere om, hvordan du indgiver en klage.

www.ens.dk/ansvarsomraader/energimaerkning-af-bygninger/klagevejledning

Det certificerede energimærkningsfirma behandler klagen og bør meddele sin skriftlige afgørelse af klagen inden for 4 uger.

BEHANDLING AF OPLYSNINGER

Energistyrelsen er ansvarlig for behandlingen af oplysninger om bygningen, herunder offentliggørelse af energimærkningsrapporten. Du kan læse mere om reglerne, samt hvordan vi behandler oplysninger på vores hjemmeside.

www.ens.dk/ansvarsomraader/energimaerkning-af-bygninger/lovgivning-om-energimaerkning

ENERGIKONSULENTENS SUPPLERENDE KOMMENTARER

Ejer var til stede ved besigtigelsen.
Der er ikke foretaget destruktive undersøgelser/boreprøver.
Følgende tegninger forelå ved besigtigelsen: Plan, snit og facadetegninger fra opførelsen.
Længderne, dimensioner og isoleringstykkelser af rørene er skønnede, da de er helt eller delvist utilgængelige.
Arealer og isolering i konstruktioner er hentet fra tegninger samt kontrolopmålt ved besigtigelsen.
Isoleringsgraden af de enkelte bygningsdele er fastsat dels ud fra tegning og dels ved besigtigelsen.
Alle isoleringstykkelser på ikke tilgængelige steder er skønnede ud fra konstruktionstykkelser og tidstypiske konstruktioner.

Der er ikke oplyst en udgift i den oplyste varmeforbrugsperiode.

KOMMENTARER TIL BYGNINGSBESKRIVELSEN

Der er forskel på BBR-oplysninger og de faktiske forhold. Bolig/opvarmet areal er opmålt til 231 m². Årsagen er at grundplanet er opmålt til 188 m² & kælder er opmålt til 43 m² - kælder er opvarmet og medtages derfor i det opvarmede areal i energimærket. Ialt 231 m² opvarmet areal.

DESTRUKTIVE UNDERSØGELSER

Der er ikke foretaget destruktive undersøgelser af bygningskonstruktionerne.
--Bestemmelse af varmetransmissionskoefficienter er baseret på bygningstegninger og måltagninger.

GENNEMGANG AF BOLIGENS ENERGITILSTAND

På de følgende sider kan du se en detaljeret beskrivelse af energitilstanden af din bolig, energikonsulentens forslag til energiforbedringer og tilhørende energiløsninger.

Nogle forbedringsforslag er rentable. Det betyder, at du sparer mere på dit energiforbrug inden for energiforbedringens levetid, end energiforbedringen koster at gennemføre.

De rentable forslag fremgår med en investeringspris.

Nogle forbedringsforslag kan med fordel overvejes ved renoveringer, eller hvis der er bygningsdele, der alligevel skal udskiftes. Investeringsprisen til forbedringsforslag ved renovering, er ikke angivet da investeringen vil afhænge af den konkrete renovering, som skal ske i forbindelse med besparelsesforslaget.

TAG OG LOFT

LOFTRUM

STATUS

Etageadskillelse mod uopvarmet loftrum er isoleret med 300 mm isolering.
Bygningsdelen overholder isoleringskrav i BR18.
Isoleringsforhold er målt i tagrum.

YDERVÆGGE

KÆLDER YDERVÆGGE

STATUS

Kælderydervægge er ca. 30 cm beton uden isolering.
Konstruktions- og isoleringsforhold er registreret på tegningsmateriale.

RENOVERINGSFORSLAG	ÅRLIG BESPARELSE	INVESTERING
Efterisolering af kælderydervæg efter gældende anvisninger. Eksempelvis kan man isolere indvendigt med Ytong Multipor plader, som er egnede til formålet og som både isolerer og som ikke skaber grobund for skimmelsvampdannelse. Alternativt skal man isolere udvendigt hvilket er en dyrere løsning.	3.837 kr.	130.416 kr.

HULE YDERVÆGGE

STATUS

Ydervæg er 300 mm hulmur med ½ sten tegl udvendig og letbeton i bagmur. Hulmuren er isoleret med 75 mm ved opførelsen.
Der er ikke givet forslag til efterisolering, da det ikke er umiddelbart rentabelt.
Konstruktions- og isoleringsforhold er registreret på tegningsmateriale.

VINDUER, OVENLYS OG DØRE

FACADEVINDUER

STATUS

Vinduer er generelt med 2-lags termorude, dog er et vindue mod vest (i udestue) samt et vindue i kælder med energirude.
Yderdør mod syd er med energirude og terrassedør er med termorude.
Massive yderdøre er af isoleret type.

RENOVERINGSFORSLAG	ÅRLIG BESPARELSE	INVESTERING
Det anbefales at udskifte vinduer og terrassedør med termoruder til nye partier med energiruder.	2.030 kr.	

GULVE

TERRÆNDÆK

STATUS

Gulve i gang, stue, værelser og køkken er terrændæk udført som strøgulve isoleret med 50 mm og med gulv på strøer.
Gulv i bryggers er terrændæk udført som betondæk isoleret med 50 mm.
Gulv i del af badeværelse, gæstetoilet & flisegulv i stue er terrændæk med gulvvarme udført som betondæk isoleret med 50 mm.
Konstruktions- og isoleringsforhold er registreret på tegningsmateriale.

RENOVERINGSFORSLAG	ÅRLIG BESPARELSE	INVESTERING
Terrændæk udskiftes til nyt terrændæk isoleret med minimum 300 mm isolering, hvilket svarer til gældende energikrav. For at fremtidssikre bygningen kan terrændækket isoleres til lavenergistandard med 400 mm, dette har dog en længere tilbagebetalingstid med de nuværende forhold og er derfor ikke indregnet i dette forslag.	2.640 kr.	

KÆLDERGULV

STATUS

Kældergulv i det store depotrum er støbt i beton med strøgulv som er isoleret med 50 mm isolering.
Kældergulv i trapperum og toiletrum er støbt i beton og isoleret med ca. 70 mm leca.
Konstruktions- og isoleringsforhold er målt ved radiatorrør i gulvet (det store depotrum) og registreret på tegningsmateriale.

RENOVERINGSFORSLAG	ÅRLIG BESPARELSE	INVESTERING
Kældergulvet udskiftes til nyt gulv isoleret med minimum 300 mm, hvilket svarer til gældende energikrav. Der er i forslaget ikke indregnet evt. understøbning af fundament i forbindelse med efterisolering af kældergulve. For at fremtidssikre bygningen kan terrændækket isoleres til lavenergistandard med 400 mm, dette har dog en længere tilbagebetalingstid med de nuværende forhold og er derfor ikke indregnet i dette forslag.	200 kr.	

VENTILATION

VENTILATION

STATUS

Der er naturlig ventilation.
Der er monteret aftræksventil fra bad.
Der er mekanisk udsugning fra emhætte i køkken.

Bygningen anses for normal tæt.

VARMEANLÆG

VARMEANLÆG

STATUS

Ejendommen opvarmes med direkte fjernvarme. Fjernvarmestik er placeret i kælderen.

VARMEPUMPER

STATUS

Der er ikke installeret varmepumpe.
Beregninger viser at det ikke er rentabelt at etablere varmepumpe, da der er fjernvarme som varmekilde, hvorfor der ikke indgår et forslag herom i det færdige energimærke.

SOLVARME

STATUS

Der er ikke installeret solvarmeanlæg.
Beregninger viser at det ikke er rentabelt at etablere solvarmeanlæg, da der er fjernvarme som varmekilde, hvorfor der ikke indgår et sådant forslag i det færdige energimærke.

VARMEFORDELING

AUTOMATIK

STATUS

Der er på radiatorer og gulvvarme udelukkende monteret returventiler, som ikke reguleres efter rummets temperatur.

RENOVERINGSFORSLAG	ÅRLIG BESPARELSE	INVESTERING
Der monteres nye godkendte fremløbstermostater på alle radiatorer til regulering af korrekt rumtemperatur.	1.676 kr.	16.500 kr.

VARMEFORDELING

STATUS

Den primære opvarmning af ejendommen sker via radiatorer i opvarmede rum. Varmefordelingsrør skønnes udført som to-strengs anlæg. Der er desuden gulvvarme i badeværelse, gæstetoilet & flisegulv i stuen.

AUTOMATIK

STATUS

Der er ikke monteret automatik til styring af fremløbstemperaturen til centralvarmeinstallationen efter udetemperatur.

Udenfor fyringssæsonen forudsættes det i beregninger, at fordelingsanlæg til varmekilder kan afbrydes manuelt ved at lukke ventiler.

VARMT BRUGSVAND

VARMTVANDSBEHOLDER

STATUS

Varmt brugsvand produceres via en gennemstrømningsvandvarmer, fabrikat Termix fra 2015. Vandvarmeren er placeret i kælderen.

IKONFORKLARING

En bygning består af mange dele, der har betydning for bygningens energibehov. Figuren herunder giver en forklaring af de væsentligste dele på tværs af konstruktioner og installationer.

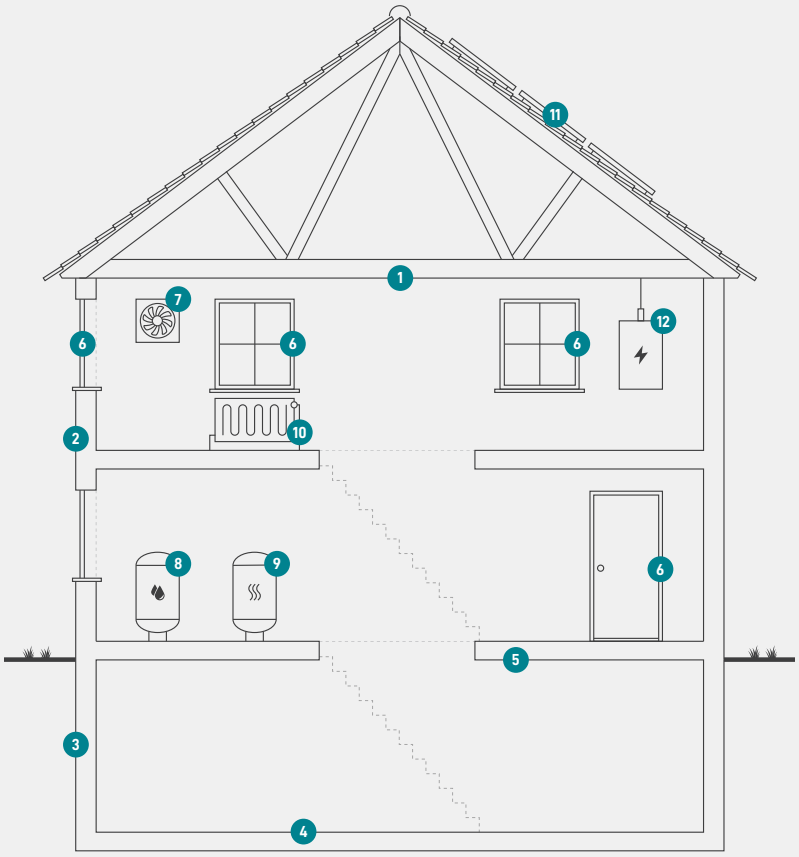

1
Tag og loft
Bygningens øverste del af klimaskærmen, f.eks. et loftrum, et fladt tag eller et udnyttet tagrum.

2
Ydervægge
Bygningens vægge ud mod det fri eller mod uopvarmede områder. Væggen kan være hule, massive eller lette ydervægge.

3
Kælderydervægge
Bygningens kældervægge, som vender mod jorden.

4
Kældergulv
Bygningens nederste del af klimaskærmen i bygninger med opvarmet kælder.

5
Etageadskillelse og gulv
Bygningens nederste del af klimaskærmen, f.eks. terrændæk, gulv mod krybekælder eller etageadskillelse mod uopvarmet kælder.

6
Vinduer/døre
Bygningens facadevinduer og yderdøre.

7
Ventilation
Bygningens ventilationsanlæg og ventilationskanaler.

8
Varmt brugsvand
Bygningens komponenter til varmt brugsvand, bl.a. varmtvandsrør og varmtvandsbeholder.

9
Varmeanlæg
Bygningens varmeanlæg, f.eks. kedler, fjernvarme, ovne og varmepumper.

10
Varmefordeling
Bygningens varmefordelingsanlæg, bl.a. varmeanlægget, varmerør og automatik.

11
Varmeanlæg
Bygningens varmeanlæg, f.eks. kedler, fjernvarme, ovne og varmepumper.

12
El og teknik
Bygningens driftsrelaterede el og teknik, f.eks. varmefordelingspumper, varmtvandspumper og vindmøller.

ENERGIMÆRKE

FOR BOLIGEN

Melholtvej 1
9220 Aalborg Øst

Energimærkningen er baseret på beregnet forbrug



Energistyrelsen

Gyldig fra den 22. august 2022 til den 22. august 2032
Energimærkningsnummer: 311621949