Energistyrelsen

ENERGIMÆRKNINGSRAPPORT

ENERGIMÆRKE OG FORSLAG TIL ENERGIFORBEDRINGER

Egedalvej 7A
6818 Årre

DINE BYGNINGER HAR ENERGIMÆRKE **C**

Du betaler hvert år 41.100 kr. mere, end du behøver i energiudgifter*

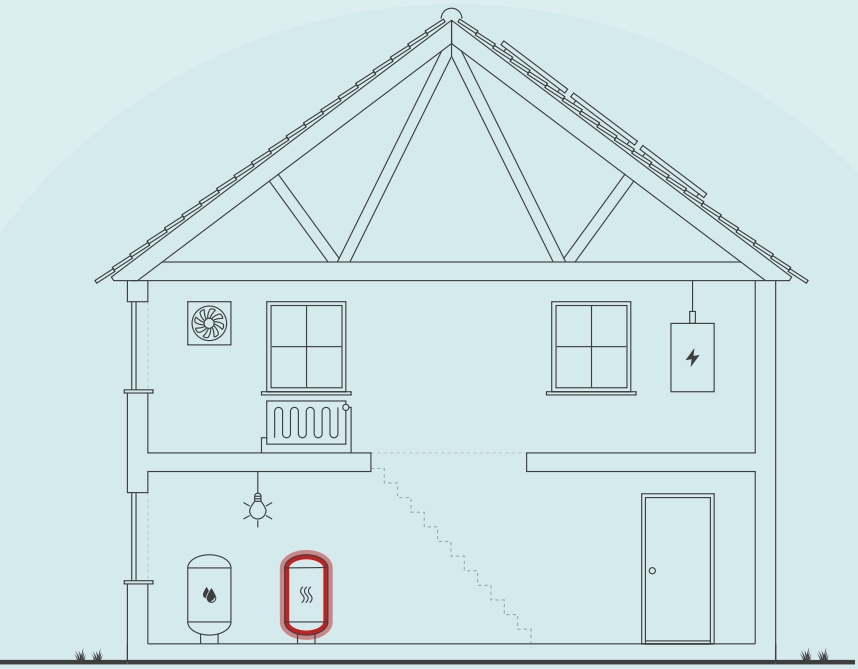

Skitsen illustrerer en generisk bygning, baseret på bygningens karaktertræk. Ikonforklaring kan ses under afsnittet IKONFORKLARING.

ENERGIKONSULENTENS BEDSTE ANBEFALINGER

1 **Bygning 2 Konvertering til varmepumpe.**

Årlig besparelse:	15.400 kr.
Investering:	170.000 kr.

2 **Bygning 1 Konvertering til varmepumpe.**

Årlig besparelse:	15.800 kr.
Investering:	230.000 kr.

BYGNINGENS ENERGIFORBRUG*

	I DAG	EFTER RENTABLE TILTAG	DU SPARER ÅRLIGT
Naturgas	66.800 kr.	0 kr.	66.800 kr.
El til opvarmning	600 kr.	31.600 kr.	-31.000 kr.
El til andet	29.900 kr.	24.600 kr.	5.300 kr.
Overskud fra solceller	0 kr.	0 kr.	0 kr.
Samlet energiudgift	97.300 kr.	56.200 kr.	41.100 kr.
Samlet CO_2-udledning	12,30 ton	4,40 ton	7,90 ton

* Tallene er baseret på en standardiseret brug af bygningen. Se siden: FORMÅLET MED ENERGIMÆRKNINGEN.

FORBEDRING AF ENERGIMÆRKET VED GENNEMFØRSEL AF ALLE RENTABLE FORSLAG:



Adresse
Egedalvej 7A
6818 Årre

Energimærkningsnummer
311624660

Gyldighedsperiode
1. september 2022 - 1. september 2032

Udarbejdet af
VITA Ingeniører
CVR-nr.: 38381733

På denne side får du hjælp til at igangsætte de energiforbedringer, som energikonsulenten har fremhævet. Du kan sammenligne tiltagene på tværs af økonomi, klima og praktiske forhold, ligesom der til hvert forslag er en trinvis guide til at komme i gang med energiforbedringerne.

På de følgende sider i rapporten finder du detaljeret information om energikonsulentens forbedringsforslag.

BYGNING 2 KONVERTERING TIL VARMEPUMPE.

1. Find en håndværker eller anden relevant fagperson som kan hjælpe dig med planlægning og udførelse af din energiforbedring.
2. På Sparenergi.dk kan du få inspiration til energiforbedringen om "Skift til luft til vand-varmepumpe"
3. Læs mere om den konkrete energiforbedring på www.sparenergi.dk/skift-til-luft-til-vandvarmepumpe
4. Indhent et eller flere tilbud på energiforbedringen, udvælg den løsning, der passer dig bedst, og begynd din energiforbedring.

Besparelse
15.400 kr./årligt

CO_2-reduktion
2.885 kg./årligt

Investering
170.000 kr.

Renoveringstid
Fra 2 dage til 1 uge

BYGNING 1 KONVERTERING TIL VARMEPUMPE.

1. Find en håndværker eller anden relevant fagperson som kan hjælpe dig med planlægning og udførelse af din energiforbedring.
2. På Sparenergi.dk kan du få inspiration til energiforbedringen om "Skift til luft til vand-varmepumpe"
3. Læs mere om den konkrete energiforbedring på www.sparenergi.dk/skift-til-luft-til-vandvarmepumpe
4. Indhent et eller flere tilbud på energiforbedringen, udvælg den løsning, der passer dig bedst, og begynd din energiforbedring.

Besparelse
15.800 kr./årligt

CO_2-reduktion
3.431 kg./årligt

Investering
230.000 kr.

Renoveringstid
Fra 2 dage til 1 uge

ENERGIPRISER

Svingende energipriser har ikke betydning for bygningens energimærke, men har indflydelse på energiøkonomien anført på forsiden. Nogle energimærker er udarbejdet i perioder, hvor energipriserne har været betydeligt højere end andre. Ved høje energipriser kan værdien af besparelses-forslag blive større, hvilket betyder, at det kan give økonomisk mening at gennemføre flere forslag.

HJÆLP TIL GENNEMFØRELSE AF ENERGIBESPARELSER OG RÅD OM FINANSIERING

Energikonsulenten kan fortælle dig, hvilke forudsætninger der ligger til grund for de enkelte forbedringsforslag. På sparenergi.dk kan du læse mere om energirenoveringer og finde inspiration og hjælp til at igangsætte en energirenovering. Find f.eks. Bygningsguiden, hvor vi har samlet viden om de mest almindelige hustyper i Danmark – så du kan få overblik over, hvordan man opnår en bedre bolig, der både er energieffektiv, har et godt indeklima og er tidssvarende.

Kontakt din bank: Flere banker tilbyder klima- og energieffektiviseringslån med lav rente. Ring til din bank og hør hvad de kan tilbyde.

ALLE RAPPORTENS ANBEFALINGER

På denne side kan du sammenligne økonomi og klimaeffekt for alle rapportens forbedringsforslag.

RENTABLE RENOVERINGSFORSLAG			
RENOVERINGSFORSLAG	**ÅRLIG BESPARELSE***	**INVESTERING**	**REDUKTION I ÅRLIGT UDLEDT CO_2**
UDNYTTET TAGRUM Bygning 1 Efterisolering af loft mod skunkrum med 150 mm isolering	2.400 kr.	73.900 kr.	335 kg CO_2
VARMEPUMPER Bygning 2 Konvertering til varmepumpe.	15.400 kr.	170.000 kr.	2.885 kg CO_2
VARMEPUMPER Bygning 1 Konvertering til varmepumpe.	15.800 kr.	230.000 kr.	3.431 kg CO_2
SOLCELLER Bygning 1 Montage af solceller Solcellerne er kun rentable i forbindelse med konvertering til luft til vand varmepumpe	7.200 kr.	90.000 kr.	991 kg CO_2
SOLCELLER Bygning 2 Montage af solceller Solcellerne er kun rentable i forbindelse med konvertering til luft til vand varmepumpe	3.500 kr.	45.000 kr.	482 kg CO_2
ANDRE FORSLAG DER KAN VÆRE RENTABLE, HVIS DE UDFØRES SAMMEN MED ANDRE RENOVERINGER			
FACADEVINDUER Bygning 2 Udskiftning af eksisterende vinduer til vinduer af energiklasse A.	3.400 kr.		479 kg CO_2
YDERDØRE Bygning 2 Udskiftning af eksisterende yderdør, til døre med energiruder kl. A	4.300 kr.		608 kg CO_2

* Tallene er baseret på en standardiseret brug af bygningen. Se siden: FORMÅLET MED ENERGIMÆRKNINGEN.

FORMÅLET MED ENERGIMÆRKNINGEN

Energimærkning af bygninger har to formål: Mærkningen synliggør bygningens beregnede energibehov og er derfor en form for varedeklaration, når en bygning sælges eller udlejes. På baggrund af det beregnede energibehov tildeles boligen en karakter på energimærkningsskalaen fra A2020 til G.

Rapporten giver et overblik over de energimæssige forbedringer af bygningerne, som er rentable at gennemføre eller kan være rentable, hvis de udføres sammen med andre renoveringer. Rapporten beskriver hvad forbedringerne går ud på, hvad de koster at gennemføre, hvor meget energi og CO2 man sparer, og hvor stor besparelse der kan opnås på el- og varmeregninger ud fra det beregnede energibehov.

DERFOR SKAL DU GENNEMFØRE ENERGIFORBEDRINGER:

BEDRE INDEKLIMA
Energiforbedringer kan have en positiv betydning for indeklimaet.

VARMERE OVERFLADER
Bygningen bliver bedre til at holde på varmen, så det er muligt at udnytte flere områder i bygningen, der før var for kolde.

ØGET KOMFORT
Det bliver nemmere at opretholde den rette temperatur i bygning, så den bliver rarere at være i.

MINDRE TRÆK
Bygningen bliver tættere, så det ikke længere trækker fra de steder, hvor brugerne før var generet af kulde og træk.

Det beregnede energibehov er en ret præcis indikator for bygningens energimæssige kvalitet – i modsætning til det faktiske forbrug, som naturligvis er stærkt afhængigt både af vejret og af de vaner, som bygningens brugere har. Nogle sparer på varmen, mens andre fyrer for åbne vinduer eller bruger store mængder varmt vand.

For at kunne sammenligne bygningers energimæssige kvalitet, beregnes bygningens beregnede energibehov ud fra en række standardantagelser for vejr, familiestørrelse, indendørstemperatur, adfærd m.v. Nedenfor ses de mest centrale antagelser for det beregnede energibehov.

FIRE ÅRSAGER TIL AT BYGNINGENS FAKTISKE VARMEREGNING KAN AFVIGE FRA DET BEREGNEDE ENERGIBEHOV I RAPPORTEN:

BRUG AF BYGNINGEN
Der antages en gennemsnitlig anvendelse af bygningen ift. brugere, drift og apparater. Det faktiske varmeforbrug kan afvige, hvis bygningen har et andet brugsmønster.

INDENDØRSTEMPERATUR
Der antages en konstant opvarmning af bygningen til 20°C. Den faktiske varmeregning kan afvige hvis brugerne ønsker en højere eller lavere temperatur.

VARMTVANDSFORBRUG
Der antages et gennemsnitligt forbrug af varmt vand relativt til bygningens størrelse. Den faktiske varmeregning kan afvige, hvis brugerne bruger mere eller mindre varmt vand.

VEJRFORHOLD
Der antages gennemsnitlige vejrforhold. Den faktiske varmeregning kan afvige, hvis vinteren er særlig varm eller kold.

BAGGRUNDSINFORMATION



BYGNINGSBESKRIVELSE / Egedalvej 7A, 6818 Årre

ADRESSE			BBR NR.	BFE NR.
Egedalvej 7A, 6818 Årre			561-320740-1	9061836
BYGNINGENS ANVENDELSE I FØLGE BBR				OPFØRELSESÅR
Daginstitution (441)				1980
ÅR FOR VÆSENTLIG RENOVERING	VARMEFORSYNING	SUPPLERENDE VARME	BOLIGAREAL I BBR	ERHVERVSAREAL I BBR
2011	Kedel	Ingen	0 m²	340 m²
OPVARMET BYGNINGSAREAL	HERAF TAGETAGE OPVARMET	HERAF KÆLDERETAGE OPVARMET	UOPVARMET KÆLDERETAGE	
345 m²	0 m²	0 m²	0 m²	

ENERGIMÆRKE	ENERGIMÆRKE EFTER RENTABLE BESPARELSESFORSLAG	ENERGIMÆRKE EFTER ALLE BESPARELSESFORSLAG
B	A 2010	A 2010

BYGNINGENS BEREGNEDE ENERGIBEHOV

Opvarmning

FORSYNINGSFORM	VARMEBEHOV I kWh	OMREGNET TIL ENERGIENHED FOR FORSYNINGSFORM
Naturgas	26.770	2.433,6 m³ naturgas
Elektricitet	173	173 kWh elektricitet

Andre energibehov

EL TIL ANDET*	kWh
El til bygningsdrift	4.051
El til forbrug	4.857

*El til bygningsdrift er det elforbrug, der i beregningen går til installationer, f.eks. varmefordelingspumper, ventilation mv. El til forbrug dækker over et standardiseret, gennemsnitligt elforbrug til f.eks. hvidevarer, tv mv. El til forbrug påvirker ikke energimærkekarakteren, men den varme der afgives fra elforbrugende udstyr reducerer bygningens beregnede varmebehov.

BYGNINGSBESKRIVELSE / Egedalvej 7C, 6818 Årre

ADRESSE			BBR NR.	BFE NR.
Egedalvej 7C, 6818 Årre			561-320740-2	9061836
BYGNINGENS ANVENDELSE I FØLGE BBR				**OPFØRELSESÅR**
Daginstitution (441)				1994
ÅR FOR VÆSENTLIG RENOVERING	**VARMEFORSYNING**	**SUPPLERENDE VARME**	**BOLIGAREAL I BBR**	**ERHVERVSAREAL I BBR**
Ikke angivet	Kedel	Ingen	0 m²	186 m²
OPVARMET BYGNINGSAREAL	**HERAF TAGETAGE OPVARMET**	**HERAF KÆLDERETAGE OPVARMET**	**UOPVARMET KÆLDERETAGE**	
186 m²	0 m²	0 m²	0 m²	

C	A 2010	A 2015
ENERGIMÆRKE	ENERGIMÆRKE EFTER RENTABLE BESPARELSESFORSLAG	ENERGIMÆRKE EFTER ALLE BESPARELSESFORSLAG

BYGNINGENS BEREGNEDE ENERGIBEHOV

Opvarmning

FORSYNINGSFORM	VARMEBEHOV I kWh	OMREGNET TIL ENERGIENHED FOR FORSYNINGSFORM
Naturgas	20.010	1.819,1 m³ naturgas
Elektricitet	93	93 kWh elektricitet

Andre energibehov

EL TIL ANDET*	kWh
El til bygningsdrift	2.201
El til forbrug	2.619

*El til bygningsdrift er det elforbrug, der i beregningen går til installationer, f.eks. varmefordelingspumper, ventilation mv. El til forbrug dækker over et standardiseret, gennemsnitligt elforbrug til f.eks. hvidevarer, tv mv. El til forbrug påvirker ikke energimærkekarakteren, men den varme der afgives fra elforbrugende udstyr reducerer bygningens beregnede varmebehov.

ANVENDTE ENERGIPRISER INKL. AFGIFTER VED BEREGNING AF BESPARELSER

Anvendte energipriser ved beregning af energibesparelserne i denne rapport:

Naturgas
15,7 kr. pr. m³

Elektricitet til opvarmning
2,18 kr. pr. kWh

Elektricitet til andet end opvarmning
2,18 kr. pr. kWh

Kommunens standardpriser er benyttet i energimærket. Det beregnede forbrug afviger med 3% i forhold til det oplyste forbrug.
Rentabiliteten er estimeret ud fra en gasprisenhed af 15,7 kr. pr. m3.

OPLYST FORBRUG INKL. MOMS OG AFGIFTER

Denne rapport indeholder oplysninger omkring det faktiske forbrug, som energikonsulenten har indhentet ved udførelsen af energimærket. Oplysningerne om det faktiske forbrug kan ses under afsnittet OPLYST ENERGIFORBRUG.

FORBEHOLD FOR PRISER PÅ INVESTERING I ENERGIBESPARELSE

Energimærkets besparelsesforslag er baseret på energikonsulentens erfaring og vurdering. Før energibesparelsesforslagene iværksættes, bør der altid indhentes tilbud fra flere leverandører, da de angivne priser alene skal betragtes som vejledende. Desuden bør det undersøges om energiforbedringen kræver myndighedsgodkendelse.

Årligt abonnement for salg af el bør undersøges nærmere, da dette variere meget på det frie el marked.

For en konkret vurdering af ejendommens isoleringsmæssige tilstand, skal der udføres destruktive indgreb i klimaskærmen.

DESTRUKTIVE UNDERSØGELSER

Der er i forbindelse med bygningsbesigtigelsen ikke givet tilladelse til at foretage destruktive undersøgelser. Oplysning om isolering beror derfor på energikonsulentens skøn, tegningsmateriale og byggeskik.

FIRMA

Firmanummer: 600577
CVR-nummer: 38381733

VITA Ingeniører
Kongensgade 94, 1. sal
6700 Esbjerg

www.vitaing.dk
mlp@vitaing.dk
tlf. 61791235

Ved energikonsulent
Mike Ley Pedersen

RAPPORTENS GYLDIGHED

Gyldig fra 1. september 2022 til den 1. september 2032

KLAGEMULIGHEDER

Tror du, der er fejl i rapporten, eller ønsker du at klage over energimærkningen, skal du rette henvendelse til det certificerede energimærkningsfirma, der har udarbejdet mærkningen.
Ejeren af bygningen eller enheden kan klage. Klagen skal være modtaget hos det certificerede energimærkningsfirma, senest:

- 1 år efter energimærkningsrapportens dato, eller
- 1 år efter bygningens overtagelsesdag, som er aftalt mellem sælger og køber, hvis bygningen efter indberetningen af energimærkningsrapporten har fået ny ejer - dog senest 6 år efter energimærkningsrapportens datering.

Reglerne om klageadgang står i gældende bekendtgørelse om energimærkning af bygninger. Klik ind på linket og læs mere om, hvordan du indgiver en klage.

www.ens.dk/ansvarsomraader/energimaerkning-af-bygninger/klagevejledning

Det certificerede energimærkningsfirma behandler klagen og bør meddele sin skriftlige afgørelse af klagen inden for 4 uger.

BEHANDLING AF OPLYSNINGER

Energistyrelsen er ansvarlig for behandlingen af oplysninger om bygningen, herunder offentliggørelse af energimærkningsrapporten. Du kan læse mere om reglerne, samt hvordan vi behandler oplysninger på vores hjemmeside.

www.ens.dk/ansvarsomraader/energimaerkning-af-bygninger/lovgivning-om-energimaerkning

ENERGIKONSULENTENS SUPPLERENDE KOMMENTARER

Energimærkningsrapporten er gældende for Egedalvej 7A og C.
Ejendommen er fordelt på 2 bygninger iht. BBR og opdelt som kommunens driftssystem.

Alle bygninger anvendes til dagsintuition og har BBR-kode 441, svarende til Bygning til dagsintuition

Bygningsgennemgangen var ejeren ikke tilstede.

FORUDSÆTNINGER:

På tidspunktet for energimærkets udførelse var "Håndbog for Energikonsulenter 2021 (HB2021) gældende. Energimærket er udarbejdet i beregningsprogrammet "Energy10"

Energimærket er udarbejdet ud fra ovenstående håndbogs standardforudsætninger, tilgængeligt tegningsmateriale, bygningsejerens driftssystem samt notater fra bygningsgennemgangen. Hvor materialet har været mangelfuldt, er der foretaget skøn. Der er beskrevet under hvert enkelt bygningsdel, hvilke forudsætninger energikonsulenten har benyttet sig af.

Der var adgang til hele den opvarmede del af bygningen under besigtigelsen. Der er ikke udført destruktive undersøgelser på bygningen, derfor er konstruktionsopbygninger vurderet ud fra tegningsmateriale og erfaringer fra tidsvarende bygninger.

Der er foretaget beregninger for varmekoefficienterne (U-værdierne) af konstruktionerne ud fra besigtigelsen, hvor det ikke har været muligt for energikonsulenten at tilegne sig konkret viden om bygningens isoleringsforhold er der foretaget skøn.

De beregnede besparelsesforslag er beregnet ud fra standardforudsætninger fx at:
- Ejendommen er forudsat opvarmet til 20 grader, som krævet for eksisterende bygninger iht. HB2021.
- I de lokaler, hvor der ikke er mekanisk ventilation er ejendommen forudsat naturligt ventileret med et luftskifte svarende til normalt ventileret undervisningslokaler.
- Ejendommens vandforbrug er vurderet ud fra et standardforbrug på 230L/m2/år

Alle besparelsesforslag med en tilbagebetalingstid på mere end 50 år er udeladt af energimærkerapporten. Generelt ligger besparelserne på udskiftning af vinduer samt efterisolering af lette ydervægge omkring 48-60 år, hvilket ikke er rentabelt, og kun anbefales udskiftet i forbindelse med en facaderenovering. Dog kan man med fordel overveje at udskifte vinduerne, hvis brugerne er generet af dårligt indeklima ved fx. kuldenedfald fra vinduer eller trækgener.

TEKNISKE VURDERINGER:

Ejendommen på Egedalvej 7A og C, ligger som et "C" på energiskalaen, såfremt alle tiltag iværksættes vil ejendommen ende som "A2010" på energiskalaen.

KOMMENTARER TIL BYGNINGSBESKRIVELSEN
Det registrerede opvarmede etageareal stemmer overens med oplysningerne i BBR-ejermeddelelsen.
der forekommer en mindre

GENNEMGANG AF BYGNINGERNES ENERGITILSTAND

På de følgende sider kan du se en detaljeret beskrivelse af energitilstanden af dine bygninger, energikonsulentens forslag til energiforbedringer og tilhørende energiløsninger.

Nogle forbedringsforslag er rentable. Det betyder, at du sparer mere på dit energiforbrug inden for energiforbedringens levetid, end energiforbedringen koster at gennemføre.

De rentable forslag fremgår med en investeringspris.

Nogle forbedringsforslag kan med fordel overvejes ved renoveringer, eller hvis der er bygningsdele, der alligevel skal udskiftes. Investeringsprisen til forbedringsforslag ved renovering, er ikke angivet da investeringen vil afhænge af den konkrete renovering, som skal ske i forbindelse med besparelsesforslaget.

TAG OG LOFT

UDNYTTET TAGRUM

STATUS

Bygning 1
Loft er isoleret med 200 mm mineraluld.
Konstruktions- og isoleringsforhold er skønnet ud fra opførelsestidspunktet.

Bygning 2
Skråvægge er isoleret med 250 mm mineraluld.
Konstruktions- og isoleringsforhold er konstateret ud fra tegningsmateriale.

RENOVERINGSFORSLAG	ÅRLIG BESPARELSE	INVESTERING
Bygning 1 Efterisolering af loft mod skunkrum med 150 mm isolering. Eksisterende isolering bevares, så der efter fremtidige forhold er isoleret med 350 mm. Det påregnes at skunke er tilgængelige, hvorved overslagsprisen alene omfatter udlægning af den nye isolering.	2.400 kr.	73.900 kr.

YDERVÆGGE

HULE YDERVÆGGE

STATUS

Bygning 1
Ydervægge er udført som 35 cm hulmur. Vægge består udvendigt og indvendigt af tegl. Hulrummet er isoleret ved opførelsen.
Konstruktions- og isoleringsforhold er skønnet ud fra opførelsestidspunktet.

Bygning 2
Ydervægge er udført som 35 cm hulmur. Vægge består udvendigt og indvendigt af tegl. Hulrummet er isoleret ved opførelsen.
Konstruktions- og isoleringsforhold er skønnet ud fra opførelsestidspunktet.

VINDUER, OVENLYS OG DØRE

FACADEVINDUER

STATUS

Bygning 1
Vinduerne i bygning 1 består primært af energiruder med varm kant.

Bygning 2
Vinduer i bygning 2 er fra opførselstidspunktet, og består af 2 lags termoruder med kold kant.

RENOVERINGSFORSLAG	ÅRLIG BESPARELSE	INVESTERING
Bygning 2 Eksisterende vinduer foreslås udskiftet til nye, monteret med energiruder, energiklasse A.	3.400 kr.	

YDERDØRE

STATUS

Bygning 1
Yderdøre i bygning 1, består af døre med energiruder med kold og varm kant.

Bygning 1
Massiv yderdør med isolerede fyldninger og beklædning på begge sider.

Bygning 2
Yderdøre i bygning 2, består af døre med med termoglas.

RENOVERINGSFORSLAG	ÅRLIG BESPARELSE	INVESTERING
Bygning 2 Eksisterende yderdøre foreslås udskiftet til nye, monteret med energiruder, energiklasse A.	4.300 kr.	

GULVE

TERRÆNDÆK

STATUS

Bygning 1
Terrændæk er udført i beton med 50 mm isolering samt med 200 mm letklinker.
Konstruktions- og isoleringsforhold er skønnet ud fra opførelsestidspunktet.

Bygning 1
Terrændæk er udført af beton med slidlagsgulv. Gulvet er isoleret med 400 mm mineraluld/polystyrenplader under betonen.

Konstruktions- og isoleringsforhold er skønnet ud fra renoveringstidspunkt.

Bygning 2
Terrændæk er udført af beton med slidlagsgulv. Gulvet er isoleret med 75 mm mineraluld/polystyrenplader under betonen.
Konstruktions- og isoleringsforhold er konstateret ud fra tegningsmateriale.

VENTILATION

VENTILATION

STATUS

Zone: Bygning 1
Anlæg: mekanisk ventilation af anlæg EXhausto vex v 330 HEC 1x
Mekanisk balanceret ventilationsanlæg
Varmegenvinding: Modstrømsveksler
Anlægstype: VAV
Driftstid: 36 timer/uge
Luftskifte: 1,8 l/s/m²
El-varmeflade: Nej
SEL-værdi: 2,1 kJ/m³
Automatik: CTS
Bygningens tæthed: Normal tæt
Kilde til data: Data fastsat iht. HB2021

Zone: Bygning 2
Anlæg: HCP-B 2300
Mekanisk balanceret ventilationsanlæg
Varmegenvinding: Modstrømsveksler
Anlægstype: VAV
Driftstid: 36 timer/uge
Luftskifte: 1,8 l/s/m²
El-varmeflade: Nej
SEL-værdi: 2,1 kJ/m³
Automatik: CTS
Bygningens tæthed: Normal tæt
Kilde til data: Data fastsat iht. HB2021

VARMEANLÆG

KEDLER

STATUS

Bygning 1
Ejendommen opvarmes med en 25,2 kW Weishaupt WTC 25-A. Gaskedlen er placeret i fyrrum. Kedlen er tilsluttet bygningens centralvarmesystem, og opvarmer til både brugsvand og rumopvarmning. Kedlen er en nyere kondenserende gaskedel.

Bygning 2
Ejendommen opvarmes med en 18,3 kW Gastech Geminox THI 2/17 C. Gaskedlen er placeret i rum i gangen. Kedlen er tilsluttet bygningens centralvarmesystem, og opvarmer til både brugsvand og rumopvarmning.

VARMEPUMPER

STATUS

Der er ingen varmepumpe i bygningen.

RENOVERINGSFORSLAG	ÅRLIG BESPARELSE	INVESTERING
Bygning 2 LUFT/VAND Der foreslås installation af ny luft/vand varmepumpe. Anlægget består af en inde- og udedel, som veksler energi i luften om til varme, der via indedelen laver varme til både rumopvarmning og varmt brugsvand. i forbindelse med installationen af en ny varmepumpe, skal der installeres ny varmtvandsbeholder og evt. ladekreds Selve indedelen kan placeres i teknikummet. Det anbefales at få udført en konkret beregning ud fra en leverandørs- eller producents specifikke beregningsdata, inden arbejdet igangsættes. Ligeledes er det altid en god ide at indhente et samlet tilbud fra en leverandør/montør. Begge dele vil ofte kunne medvirke til en endnu bedre rentabilitet. Man bør være opmærksom på placering af varmepumpens udedel i forhold til gældende krav om støj.	15.400 kr.	170.000 kr.

RENOVERINGSFORSLAG	ÅRLIG BESPARELSE	INVESTERING
Bygning 1 LUFT/VAND Der foreslås installation af ny luft/vand varmepumpe. Anlægget består af en inde- og udedel, som veksler energi i luften om til varme, der via indedelen laver varme til både rumopvarmning og varmt brugsvand. i forbindelse med installationen af en ny varmepumpe, skal der installeres ny varmtvandsbeholder og evt. ladekreds Selve indedelen kan placeres i teknikummet. Det anbefales at få udført en konkret beregning ud fra en leverandørs- eller	15.800 kr.	230.000 kr.

producents specifikke beregningsdata, inden arbejdet igangsættes. Ligeledes er det altid en god ide at indhente et samlet tilbud fra en leverandør/montør. Begge dele vil ofte kunne medvirke til en endnu bedre rentabilitet. Man bør være opmærksom på placering af varmepumpens udedel i forhold til gældende krav om støj.		

SOLVARME

STATUS

Der er ikke stillet forslag til solvarmeanlæg, da dette, med bygningens eksisterende varmeanlæg og den dertilhørende energipris, ikke vil kunne medføre et fornuftigt og rentabelt forslag.

VARMEFORDELING

VARMEFORDELING

STATUS

Bygning 1
Den primære opvarmning af ejendommen sker via radiatorer i opvarmede rum. Varmefordelingsrør er udført som to-strengs anlæg. Der er desuden gulvvarme i fællesrum i bygning 1

Bygning 2
Den primære opvarmning af ejendommen sker via radiatorer i opvarmede rum. Varmefordelingsrør er udført som to-strengs anlæg.

VARMEFORDELINGSPUMPER

STATUS

Bygning 1
I varmeanlægget er der monteret en cirkulationspumpe, af fabrikat Grundfos, type Magna. Pumpen har en maksimal effekt på 37 Watt.

Bygning 1
I varmeanlægget er der monteret en fordelingspumpe, af fabrikat Grundfos UMS 20-20 effekt 25 watt

Bygning 2
I varmeanlægget er der monteret en fordelingspumpe, af fabrikat Grundfos, type Alpha 2. Pumpen har en maksimal effekt på 22 Watt.

AUTOMATIK

STATUS

Der er monteret automatiske rumfølere i flere opvarmede rum til styring af rumtemperaturen

Der er monteret termostatventiler på alle radiatorer til regulering af korrekt rumtemperatur.

Til regulering af varmeanlæg er monteret automatik for central styring.

Der er monteret udetemperaturkompensering til regulering af fremløbstemperaturen i varmeanlægget. Desuden er der monteret urstyring til natsænkning af rumtemperaturen.

VARMT BRUGSVAND

VARMTVANDSRØR

STATUS

Varmetabet fra tilslutningsrør under 5 meter indregnes med et standard værdisæt for rørlængde og isoleringsniveau svarende til 4 meter med 30 mm isolering. Dette udføres iht. gældende Håndbog for Energikonsulenter.

VARMTVANDSBEHOLDER

STATUS

Bygning 1
Varmt brugsvand produceres i 100 liters præisoleret varmtvandsbeholder.

Bygning 2
Varmt brugsvand produceres via varmtvandsbeholder der er integreret i kedel.

EL

BELYSNING

STATUS

Bygning 1
Opholdsrum - Dagslysstyret
Belysningen er registreret ved besigtigelse

Bygning 1
WC/Rengøring - Manuel betjening afhængigt af dagslyset i zonen
Belysningen er registreret ved besigtigelse

Bygning 1
Depot - Manuel betjening afhængigt af dagslyset i zonen
Belysningen er registreret ved besigtigelse

Bygning 1
Gang - Sensor

Belysningen er registreret ved besigtigelse

Bygning 2
Opholdsrum - Manuel betjening afhængigt af dagslyset i zonen
Belysningen er registreret ved besigtigelse

Bygning 2
WC/Rengøring - Manuel betjening afhængigt af dagslyset i zonen
Belysningen er registreret ved besigtigelse

Bygning 2
Depot - Manuel betjening afhængigt af dagslyset i zonen
Belysningen er registreret ved besigtigelse

Bygning 2
Gang - Manuel betjening afhængigt af dagslyset i zonen
Belysningen er registreret ved besigtigelse

SOLCELLER

STATUS

Der er ingen solceller på bygningen.

RENOVERINGSFORSLAG	**ÅRLIG BESPARELSE**	**INVESTERING**
Bygning 1 Montering af solceller på tagflade mod Syd. Det anbefales at der monteres solceller af typen Monokrystallinske silicium med et areal på ca. 30 m². For at opnå optimal virkningsgrad kan det være nødvendigt at beskære eventuelle trækroner, så der ikke opstår skyggevirkning på solcellerne. Det bør undersøges om den eksisterende tagkonstruktion er egnet til den ekstra vægt fra solcellerne. En eventuel udgift til dette er ikke medtaget i forslagets økonomi.	7.200 kr.	90.000 kr.

RENOVERINGSFORSLAG	**ÅRLIG BESPARELSE**	**INVESTERING**
Bygning 2 Montering af solceller på tagflade mod Syd. Det anbefales at der monteres solceller af typen Monokrystallinske silicium med et areal på ca. 15 m². For at opnå optimal virkningsgrad kan det være nødvendigt at beskære eventuelle trækroner, så der ikke opstår skyggevirkning på solcellerne. Det bør undersøges om den eksisterende tagkonstruktion er egnet til den ekstra vægt fra solcellerne. En eventuel udgift til dette er ikke medtaget i forslagets økonomi.	3.500 kr.	45.000 kr.

OPLYST ENERGIFORBRUG

ADRESSE	KOM-, EJD- OG BYGNINGSNR	BFE NR
Egedalvej 7A, 6818 Årre	561-320740-1	9061836

OPLYST FORBRUG INKL. MOMS OG AFGIFTER

Herunder vises det oplyste forbrug for afregningsperioderne.

Naturgas

Varmeudgifter	20.227 kr. i afregningsperioden
Fast afgift	0 kr. pr. år
Varmeforbrug	2.761,5 m³ naturgas
Aflæst periode	1. april 2020 - 31. marts 2021

OPLYST FORBRUG OMREGNET TIL NORMALÅRS FORBRUG

Herunder vises det oplyste forbrug omregnet til et normalt gennemsnitsår. Det er normalårets forbrug, der kan sammenlignes med det beregnede forbrug.

Varmeudgifter	20.399 pr. år
Fast afgift	0 pr. år
Varmeudgift i alt	20.399 pr. år
Varmeforbrug	2.785,0 m³ naturgas
CO_2 udledning	6,25 ton CO_2 pr. år

ADRESSE	KOM-, EJD- OG BYGNINGSNR	BFE NR
Egedalvej 7C, 6818 Årre	561-320740-2	9061836

OPLYST FORBRUG INKL. MOMS OG AFGIFTER

Herunder vises det oplyste forbrug for afregningsperioderne.

Naturgas

Varmeudgifter	9.742 kr. i afregningsperioden
Fast afgift	0 kr. pr. år
Varmeforbrug	1.330,0 m³ naturgas
Aflæst periode	1. april 2020 - 31. marts 2021

OPLYST FORBRUG OMREGNET TIL NORMALÅRS FORBRUG

Herunder vises det oplyste forbrug omregnet til et normalt gennemsnitsår. Det er normalårets forbrug, der kan sammenlignes med det beregnede forbrug.

Varmeudgifter	9.824 pr. år
Fast afgift	0 pr. år
Varmeudgift i alt	9.824 pr. år
Varmeforbrug	1.341,3 m³ naturgas
CO_2 udledning	3,01 ton CO_2 pr. år

IKONFORKLARING

En bygning består af mange dele, der har betydning for bygningens energibehov. Figuren herunder giver en forklaring af de væsentligste dele på tværs af konstruktioner og installationer.

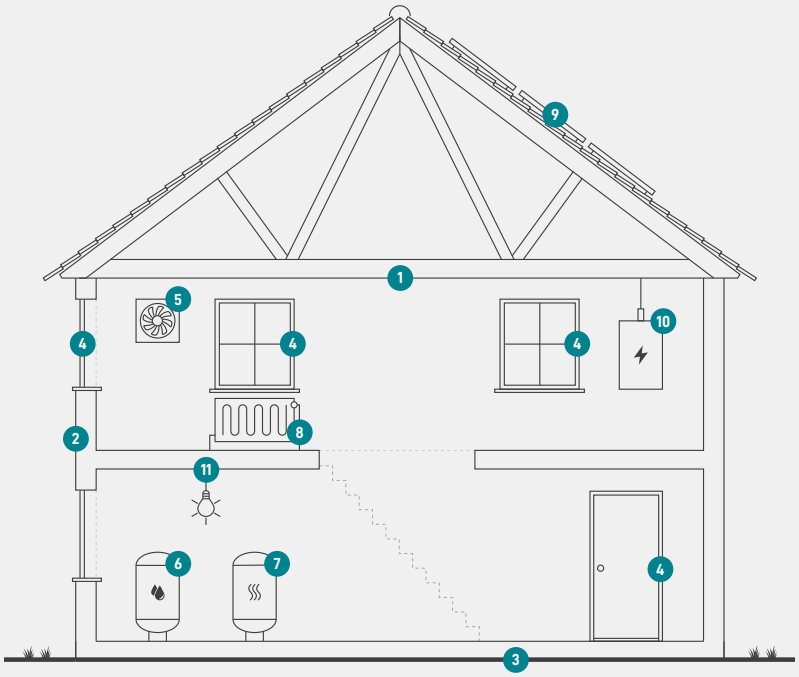

1
Tag og loft
Bygningens øverste del af klimaskærmen, f.eks. et loftrum, et fladt tag eller et udnyttet tagrum.

2
Ydervægge
Bygningens vægge ud mod det fri eller mod uopvarmede områder. Væggen kan være hule, massive eller lette ydervægge.

3
Etageadskillelse og gulv
Bygningens nederste del af klimaskærmen, f.eks. terrændæk, gulv mod krybekælder eller etageadskillelse mod uopvarmet kælder.

4
Vinduer/døre
Bygningens facadevinduer og yderdøre.

5
Ventilation
Bygningens ventilationsanlæg og ventilationskanaler.

6
Varmt brugsvand
Bygningens komponenter til varmt brugsvand, bl.a. varmtvandsrør og varmtvandsbeholder.

7
Varmeanlæg
Bygningens varmeanlæg, f.eks. kedler, fjernvarme, ovne og varmepumper.

8
Varmefordeling
Bygningens varmefordelingsanlæg, bl.a. varmeanlægget, varmerør og automatik.

9
Solenergi
Bygningens solenergi, f.eks. solvarme og solceller.

10
El og teknik
Bygningens driftsrelaterede el og teknik, f.eks. varmefordelingspumper, varmtvandspumper og vindmøller.

11
Belysning
Bygningens belysning. Kun relevant ved energimærkning af store bygninger, som f.eks. etagebyggeri og erhverv.

ENERGIMÆRKE

FOR BYGNINGEN

Egedalvej 7A
6818 Årre

Større bygninger over 600 m2, der ofte besøges af offentligheden, er pålagt til enhver tid, at synliggøre energimærkningscertifikatet for brugerne af bygningen.

Energimærkningen er baseret på beregnet forbrug



Energistyrelsen

Gyldig fra den 1. september 2022 til den 1. september 2032
Energimærkningsnummer: 311624660

ENERGIMÆRKE

FOR BYGNINGEN

Egedalvej 7C
6818 Årre

Større bygninger over 600 m2, der ofte besøges af offentligheden, er pålagt til enhver tid, at synliggøre energimærkningscertifikatet for brugerne af bygningen.

Energimærkningen er baseret på beregnet forbrug



Energistyrelsen

Gyldig fra den 1. september 2022 til den 1. september 2032
Energimærkningsnummer: 311624660