Energistyrelsen

# ENERGIMÆRKNINGSRAPPORT

ENERGIMÆRKE OG FORSLAG TIL ENERGIFORBEDRINGER

Vestergade 27
8830 Tjele

**DIN BOLIG HAR ENERGIMÆRKE** **D**

**Du betaler hvert år 7.000 kr. mere, end du behøver i energiudgifter***

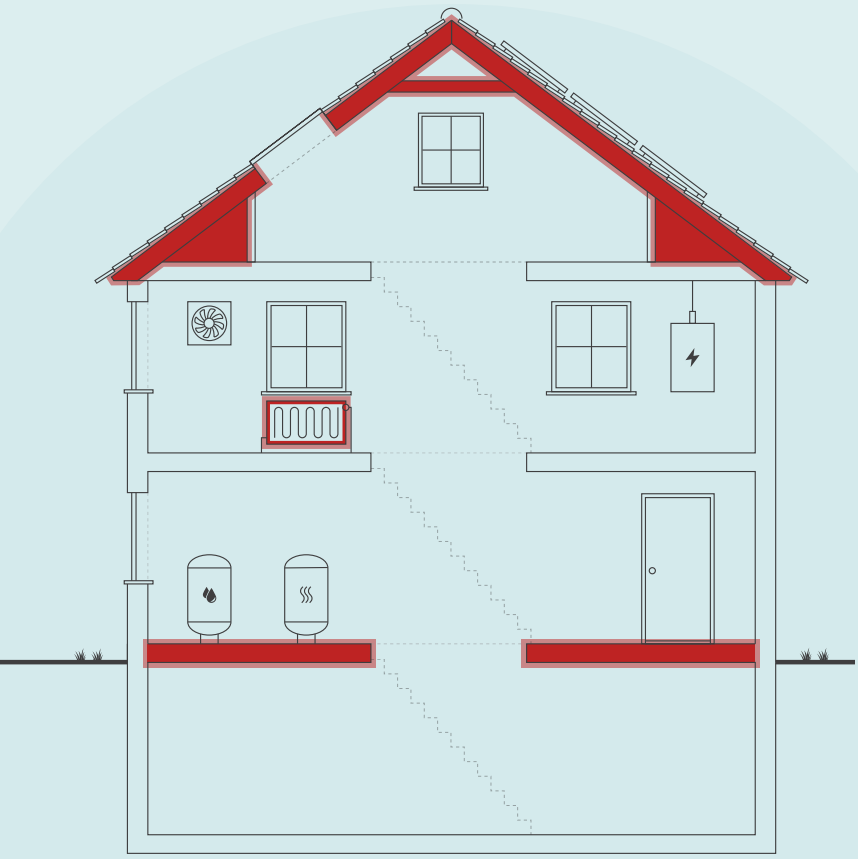

Skitsen illustrerer en generisk bygning, baseret på bygningens karaktertræk. Ikonforklaring kan ses under afsnittet IKONFORKLARING.

## ENERGIKONSULENTENS BEDSTE ANBEFALINGER

**1 Efterisolering af loftrum skunke og skråvægge**

| | |
|---|---|
| Årlig besparelse: | 3.825 kr. |
| Investering: | 46.819 kr. |

**2 Montering af vejrkompenserende automatik, montering af termostatventiler og efte...**

| | |
|---|---|
| Årlig besparelse: | 2.573 kr. |
| Investering: | 33.059 kr. |

**3 Efterisolering af etageadskillelse**

| | |
|---|---|
| Årlig besparelse: | 855 kr. |
| Investering: | 23.994 kr. |

## DIT ÅRLIGE BESPARELSESPOTENTIALE*

| | I DAG | EFTER RENTABLE TILTAG | DU SPARER ÅRLIGT |
|---|---|---|---|
| Fjernvarme | 24.100 kr. | 17.100 kr. | 7.000 kr. |
| El til forbrug | 20.300 kr. | 20.300 kr. | 0 kr. |
| Samlet energiudgift | 44.400 kr. | 37.400 kr. | 7.000 kr. |
| Samlet $CO_2$-udledning | 2,75 ton | 2,14 ton | 0,61 ton |

## FORBEDRING AF ENERGIMÆRKET VED GENNEMFØRSEL AF ALLE RENTABLE FORSLAG:

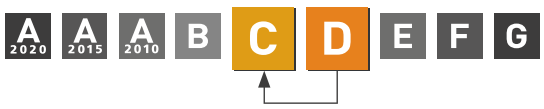


* Tallene er baseret på en standardiseret brug af bygningen. Se siden: FORMÅLET MED ENERGIMÆRKNINGEN.

**Adresse**
Vestergade 27
8830 Tjele

**Energimærkningsnummer**
311626520

**Gyldighedsperiode**
8. september 2022 - 8. september 2032

**Udarbejdet af**
Botjek A/S
CVR-nr.: 30711602

På denne side får du hjælp til at igangsætte de energiforbedringer, som energikonsulenten har fremhævet. Du kan sammenligne tiltagene på tværs af økonomi, klima og praktiske forhold, ligesom der til hvert forslag er en trinvis guide til at komme i gang med energiforbedringerne.

På de følgende sider i rapporten finder du detaljeret information om energikonsulentens forbedringsforslag.

## EFTERISOLERING AF LOFTRUM SKUNKE OG SKRÅVÆGGE

1. Find en håndværker eller anden relevant fagperson som kan hjælpe dig med planlægning og udførelse af din energiforbedring.
2. På Sparenergi.dk kan du få inspiration til energiforbedringen om "Isolering af loft"
3. Læs mere om den konkrete energiforbedring på www.sparenergi.dk/isolering-af-loft
4. Indhent et eller flere tilbud på energiforbedringen, udvælg den løsning, der passer dig bedst, og begynd din energiforbedring.

**Besparelse**
3.825 kr./årligt

**$CO_2$-reduktion**
331 kg./årligt

**Investering**
46.819 kr.

**Renoveringstid**
Mere end 2 uger

## MONTERING AF VEJRKOMPENSERENDE AUTOMATIK, MONTERING AF TERMOSTATVENTILER OG EFTE...

1. Find en håndværker eller anden relevant fagperson som kan hjælpe dig med planlægning og udførelse af din energiforbedring.
2. På Sparenergi.dk kan du få inspiration til energiforbedringen om "Automatik til varmeanlæg"
3. Læs mere om den konkrete energiforbedring på www.sparenergi.dk/automatik-til-varmeanlaeg
4. Indhent et eller flere tilbud på energiforbedringen, udvælg den løsning, der passer dig bedst, og begynd din energiforbedring.

**Besparelse**
2.573 kr./årligt

**$CO_2$-reduktion**
223 kg./årligt

**Investering**
33.059 kr.

**Renoveringstid**
Fra 2 dage til 1 uge

## EFTERISOLERING AF ETAGEADSKILLELSE

1. Find en håndværker eller anden relevant fagperson som kan hjælpe dig med planlægning og udførelse af din energiforbedring.
2. På Sparenergi.dk kan du få inspiration til energiforbedringen om "Isolering af gulv over uopvarmet kælder"
3. Læs mere om den konkrete energiforbedring på www.sparenergi.dk/isolering-af-gulv-over-uopvarmet-kaelder
4. Indhent et eller flere tilbud på energiforbedringen, udvælg den løsning, der passer dig bedst, og begynd din energiforbedring.

**Besparelse**
855 kr./årligt

**$CO_2$-reduktion**
74 kg./årligt

**Investering**
23.994 kr.

**Renoveringstid**
Fra 1 uge til 2 uger

### ENERGIPRISER

Svingende energipriser har ikke betydning for bygningens energimærke, men har indflydelse på energiøkonomien anført på forsiden. Nogle energimærker er udarbejdet i perioder, hvor energipriserne har været betydeligt højere end andre. Ved høje energipriser kan værdien af besparelsesforslag blive større, hvilket betyder, at det kan give økonomisk mening at gennemføre flere forslag.

### HJÆLP TIL GENNEMFØRELSE AF ENERGIBESPARELSER OG RÅD OM FINANSIERING

Energikonsulenten kan fortælle dig, hvilke forudsætninger der ligger til grund for de enkelte forbedringsforslag. På sparenergi.dk kan du læse mere om energirenoveringer og finde inspiration og hjælp til at igangsætte en energirenovering. Find f.eks. Bygningsguiden, hvor vi har samlet viden om de mest almindelige hustyper i Danmark – så du kan få overblik over, hvordan man opnår en bedre bolig, der både er energieffektiv, har et godt indeklima og er tidssvarende.

Kontakt din bank: Flere banker tilbyder klima- og energieffektiviseringslån med lav rente. Ring til din bank og hør hvad de kan tilbyde.

# ALLE RAPPORTENS ANBEFALINGER



På denne side kan du sammenligne økonomi og klimaeffekt for alle rapportens forbedringsforslag.

| RENTABLE RENOVERINGSFORSLAG | | | |
|---|---|---|---|
| **RENOVERINGSFORSLAG** | **ÅRLIG BESPARELSE*** | **INVESTERING** | **REDUKTION I ÅRLIGT UDLEDT $CO_2$** |
| LOFTRUM<br>Efterisolering af loftrum skunke og skråvægge | 3.825 kr. | 46.819 kr. | 331 kg $CO_2$ |
| ETAGEADSKILLELSE<br>Efterisolering af etageadskillelse | 855 kr. | 23.994 kr. | 74 kg $CO_2$ |
| AUTOMATIK<br>Montering af vejrkompenserende automatik, montering af termostatventiler og efterisolering af varmerør | 2.573 kr. | 33.059 kr. | 223 kg $CO_2$ |
| VARMTVANDSBEHOLDER<br>Efterisolering af tilslutningsrør til varmtvandsveksler | 90 kr. | 1.012 kr. | 8 kg $CO_2$ |
| **ANDRE FORSLAG DER KAN VÆRE RENTABLE, HVIS DE UDFØRES SAMMEN MED ANDRE RENOVERINGER** | | | |
| HULE YDERVÆGGE<br>Efterisolering af hulmur | 2.798 kr. | | 242 kg $CO_2$ |
| KÆLDERGULV<br>Etablering af nyt kældergulv | 353 kr. | | 31 kg $CO_2$ |

* Tallene er baseret på en standardiseret brug af bygningen. Se siden: FORMÅLET MED ENERGIMÆRKNINGEN.

# FORMÅLET MED ENERGIMÆRKNINGEN

Energimærkning af bygninger har to formål: Mærkningen synliggør bygningens beregnede energibehov og er derfor en form for varedeklaration, når en bygning sælges eller udlejes. På baggrund af det beregnede energibehov tildeles boligen en karakter på energimærkningsskalaen fra A2020 til G.

Rapporten giver et overblik over de energimæssige forbedringer af boligen, som er rentable at gennemføre eller kan være rentable, hvis de udføres sammen med andre renoveringer. Rapporten beskriver hvad forbedringerne går ud på, hvad de koster at gennemføre, hvor meget energi og CO2 man sparer, og hvor stor besparelse der kan opnås på el- og varmeregninger ud fra det beregnede energibehov.

## DERFOR SKAL DU GENNEMFØRE ENERGIFORBEDRINGER:

**BEDRE INDEKLIMA**
Når du energiforbedrer kan det have en positiv betydning for indeklimaet.

**VARMERE OVERFLADER**
Dit hus bliver bedre til at holde på varmen, så du får mere gavn af de dele af huset, der før var for kolde til at bruge i hverdagen.

**ØGET KOMFORT**
Du får nemmere ved at holde den rette temperatur i boligen, så den bliver rarere at være i.

**MINDRE TRÆK**
Din bolig bliver tættere, så det ikke længere trækker fra de steder, hvor du før var generet af kulde og træk.

Det beregnede energibehov er en ret præcis indikator for bygningens energimæssige kvalitet – i modsætning til det faktiske forbrug, som naturligvis er stærkt afhængigt både af vejret og af de vaner, som bygningens brugere har. Nogle sparer på varmen, mens andre fyrer for åbne vinduer eller bruger store mængder varmt vand.

For at kunne sammenligne bygningers energimæssige kvalitet, beregnes bygningens beregnede energibehov ud fra en række standardantagelser for vejr, familiestørrelse, indendørstemperatur, adfærd m.v. Nedenfor ses de mest centrale antagelser for det beregnede energibehov.

## FIRE ÅRSAGER TIL AT HUSETS FAKTISKE VARMEREGNING KAN AFVIGE FRA DET BEREGNEDE ENERGIBEHOV I RAPPORTEN:

**FAMILIESTØRRELSE**
Der antages en gennemsnitlig familiestørrelse relativt til husets størrelse. Den faktiske varmeregning kan afvige, hvis der bo flere eller færre end antaget.

**INDENDØRSTEMPERATUR**
Der antages en konstant opvarmning af huset til 20°C. Den faktiske varmeregning kan afvige, hvis beboerne ønsker en højere eller lavere temperatur.

**VARMTVANDSFORBRUG**
Der antages et gennemsnitligt forbrug af varmt vand relativt til husets størrelse. Den faktiske varmeregning kan afvige, hvis beboerne bruger mere eller mindre varmt vand.

**VEJRFORHOLD**
Der antages gennemsnitlige vejrforhold. Den faktiske varmeregning kan afvige, hvis vinteren er særlig varm eller kold.

# BAGGRUNDSINFORMATION





## BYGNINGSBESKRIVELSE / Vestergade 27 - 001

| ADRESSE | | | BBR NR. | BFE NR. |
|---|---|---|---|---|
| Vestergade 27, 8830 Tjele | | | 791-217681-001 | 4000929 |
| **BYGNINGENS ANVENDELSE I FØLGE BBR** | | | | **OPFØRELSESÅR** |
| Enfamiliehus | | | | 1946 |
| **ÅR FOR VÆSENTLIG RENOVERING** | **VARMEFORSYNING** | **SUPPLERENDE VARME** | **BOLIGAREAL I BBR** | **ERHVERVSAREAL I BBR** |
| Ikke angivet | Fjernvarme (MWh) | Ikke angivet | 115 m² | 0 m² |
| **OPVARMET BYGNINGSAREAL** | **HERAF TAGETAGE OPVARMET** | **HERAF KÆLDERETAGE OPVARMET** | **UOPVARMET KÆLDERETAGE** | |
| 156 m² | 56 m² | 20 m² | 0 m² | |

| D | C | B |
|---|---|---|
| ENERGIMÆRKE | ENERGIMÆRKE EFTER RENTABLE BESPARELSESFORSLAG | ENERGIMÆRKE EFTER ALLE BESPARELSESFORSLAG |

## BYGNINGENS BEREGNEDE ENERGIBEHOV

### Opvarmning

| FORSYNINGSFORM | VARMEBEHOV I kWh | OMREGNET TIL ENERGIENHED FOR FORSYNINGSFORM |
|---|---|---|
| Fjernvarme, | 27.760 | 27,76 MWh fjernvarme (mwh) |

### Andre energibehov

| EL TIL ANDET* | kWh |
|---|---|
| El til forbrug, | 4.783 |

*El til bygningsdrift er det elforbrug, der i beregningen går til installationer, f.eks. varmefordelingspumper, ventilation mv. El til forbrug dækker over et standardiseret, gennemsnitligt elforbrug til f.eks. hvidevarer, tv mv. El til forbrug påvirker ikke energimærkekarakteren, men den varme der afgives fra elforbrugende udstyr reducerer bygningens beregnede varmebehov.

## ANVENDTE ENERGIPRISER INKL. AFGIFTER VED BEREGNING AF BESPARELSER

Anvendte energipriser ved beregning af energibesparelserne i denne rapport:

Fjernvarme
750 kr. pr. MWh
Fast afgift: 3.262 kr. pr. år

## OPLYST FORBRUG INKL. MOMS OG AFGIFTER

Denne rapport er udskrevet fra www.boligejer.dk, og er derfor tilgængelig for offentligheden. Hvis det faktiske energiforbrug i bygningen og omkostningerne til dækning af det, er registeret ved energimærkningen, fremgår det ikke i denne rapport, da oplysningerne er fortrolige for enfamiliehuse.

## FORBEHOLD FOR PRISER PÅ INVESTERING I ENERGIBESPARELSE

Energimærkets besparelsesforslag er baseret på energikonsulentens erfaring og vurdering. Før energibesparelsesforslagene iværksættes, bør der altid indhentes tilbud fra flere leverandører, da de angivne priser alene skal betragtes som vejledende. Desuden bør det undersøges om energiforbedringen kræver myndighedsgodkendelse.

Årligt abonnement for salg af el bør undersøges nærmere, da dette variere meget på det frie el marked.

For en konkret vurdering af ejendommens isoleringsmæssige tilstand, skal der udføres destruktive indgreb i klimaskærmen.

## DESTRUKTIVE UNDERSØGELSER

Der er i forbindelse med bygningsbesigtigelsen ikke givet tilladelse til at foretage destruktive undersøgelser. Oplysning om isolering beror derfor på energikonsulentens skøn, tegningsmateriale og byggeskik.

## FIRMA

Firmanummer: 600078
CVR-nummer: 30711602

Botjek A/S
Botjek Center Nordjylland, Skrågade 39
9400 Nørresundby

9000@botjek.dk
tlf. 98 17 46 47

Ved energikonsulent
Ulrik Bakmann

## RAPPORTENS GYLDIGHED

Gyldig fra 8. september 2022 til den 8. september 2032

## KLAGEMULIGHEDER

Tror du, der er fejl i rapporten, eller ønsker du at klage over energimærkningen, skal du rette henvendelse til det certificerede energimærkningsfirma, der har udarbejdet mærkningen.
Ejeren af bygningen eller enheden kan klage. Klagen skal være modtaget hos det certificerede energimærkningsfirma, senest:

- 1 år efter energimærkningsrapportens dato, eller
- 1 år efter bygningens overtagelsesdag, som er aftalt mellem sælger og køber, hvis bygningen efter indberetningen af energimærkningsrapporten har fået ny ejer - dog senest 6 år efter energimærkningsrapportens datering.

Reglerne om klageadgang står i gældende bekendtgørelse om energimærkning af bygninger. Klik ind på linket og læs mere om, hvordan du indgiver en klage.

www.ens.dk/ansvarsomraader/energimaerkning-af-bygninger/klagevejledning

Det certificerede energimærkningsfirma behandler klagen og bør meddele sin skriftlige afgørelse af klagen inden for 4 uger.

## BEHANDLING AF OPLYSNINGER

Energistyrelsen er ansvarlig for behandlingen af oplysninger om bygningen, herunder offentliggørelse af energimærkningsrapporten. Du kan læse mere om reglerne, samt hvordan vi behandler oplysninger på vores hjemmeside.

www.ens.dk/ansvarsomraader/energimaerkning-af-bygninger/lovgivning-om-energimaerkning

# ENERGIKONSULENTENS SUPPLERENDE KOMMENTARER



Bygningen er et fritliggende enfamiliehus opført i 1946. Huset opvarmes med fjernvarme.

Bygningsejeren var til stede ved besigtigelsen.

Ved bygningsgennemgangen forelå der ingen tværsnitstegning med angivelse af isoleringsgraden af de enkelte bygningsdele. Isoleringsevnen af de enkelte bygningsdele er således fastsat ved besigtigelse suppleret med oplysninger fra ejeren. Arealerne af bygningsdelene er fundet ved opmåling på stedet.

Kælderen er delvis opvarmet opvarmet.

**KOMMENTARER TIL BYGNINGSBESKRIVELSEN**
Det registrerede areal svarer til oplysningerne i BBR-ejeroplysningsskemaet/www.ois.dk.

# GENNEMGANG AF BOLIGENS ENERGITILSTAND



På de følgende sider kan du se en detaljeret beskrivelse af energitilstanden af din bolig, energikonsulentens forslag til energiforbedringer og tilhørende energiløsninger.

Nogle forbedringsforslag er rentable. Det betyder, at du sparer mere på dit energiforbrug inden for energiforbedringens levetid, end energiforbedringen koster at gennemføre.

De rentable forslag fremgår med en investeringspris.

Nogle forbedringsforslag kan med fordel overvejes ved renoveringer, eller hvis der er bygningsdele, der alligevel skal udskiftes. Investeringsprisen til forbedringsforslag ved renovering, er ikke angivet da investeringen vil afhænge af den konkrete renovering, som skal ske i forbindelse med besparelsesforslaget.

## TAG OG LOFT

### LOFTRUM

**STATUS**

Taget er udført som et hanebåndsloft. Loftrummet, skunke og skråvægge er isoleret med 50 mm mineraluld. Isoleringstykkelserne er målt på stedet.
Bygningsdelene lever ikke op til isoleringskrav ved renovering, jf. BR18.

| RENOVERINGSFORSLAG | ÅRLIG BESPARELSE | INVESTERING |
|---|---|---|
| Loftrum, skunkene foreslås efterisoleret op til i alt 300 mm mineraluld.<br><br>Beklædning på skråvægge nedtages, og der efterisoleres op til i alt 300 mm isolering og afsluttes med nye gipsplader. | 3.825 kr. | 46.819 kr. |

## YDERVÆGGE

### HULE YDERVÆGGE

**STATUS**

Ydervæggene er udført som 30 cm hulmure. Væggene består udvendigt af en halvstensteglmur, og indvendigt antages det, at bagmuren består ligeledes af teglsten. Ejere har oplyst, at hulmuren er hulmursisolering med parpirgranulat.
Bygningsdelen lever ikke op til isoleringskrav ved renovering, jf. BR18.

| RENOVERINGSFORSLAG | ÅRLIG BESPARELSE | INVESTERING |
|---|---|---|
| Det anbefales, at efterisolering af ydervæggene med facadeisolering og efterfølgende facadepuds. Herved undgås at reducere boligarealet som ved indvendig isolering. | 2.798 kr. | |

### KÆLDER YDERVÆGGE

**STATUS**

Kælderydervæggen mod det opvarmet rum i kælderen er udført som ca. 30 cm massive betonvægge. Kælderydervæggene er efterisoleret indvendigt med 100 mm mineraluldsplader. Bygningsdelen lever op til isoleringskrav ved renovering, jf. BR18.

### MASSIVE YDERVÆGGE

**STATUS**

Skillevæggene omkring det opvarmet kælderrum er udført som massive teglstensvægge, som er isoleret med ca. 50 mm mineraluld. Bygningsdelen lever op til isoleringskrav ved renovering, jf. BR18.

## VINDUER, OVENLYS OG DØRE

### FACADEVINDUER

**STATUS**

Alle ruder i vinduer og døre er med energiruder med kold kant.

## GULVE

### ETAGEADSKILLELSE

**STATUS**

Etageadskillelsen mod den uopvarmet del af kælderen i er udført som trægulv på bjælker. Etageadskillelsen antages at være isoleret med 50 mm mineraluld.

Bygningsdelen lever ikke op til isoleringskrav ved renovering, jf. BR18.

| RENOVERINGSFORSLAG | ÅRLIG BESPARELSE | INVESTERING |
|---|---|---|
| Etageadskillelsen mod den uopvarmede del af kælderen anbefales efterisoleret op til i alt 100 mm mineraluld. som afsluttes med nye lofter. Ved denne efterisolering skal man være opmærksom på, at kælderens frihøjde vil blive lav. | 855 kr. | 23.994 kr. |

### KÆLDERGULV

**STATUS**

Kældergulvet i det opvarmet rum antages at være uisoleret. Bygningsdelen lever ikke op til isoleringskrav ved renovering, jf. BR18.

| RENOVERINGSFORSLAG | ÅRLIG BESPARELSE | INVESTERING |
|---|---|---|
| Kældergulvet udskiftes til nyt gulv med gulvvarme isoleret med minimum 300 mm, hvilket svarer til gældende energikrav. Der er i forslaget ikke indregnet evt. understøbning af fundament i forbindelse med efterisolering af kældergulve. | 353 kr. | |

# VENTILATION

## VENTILATION

**STATUS**

Der er mekanisk udsugning i køkkenet via emhætte. I badeværelset er der naturligt aftræk.
Bygningen anses for normal tæt, da konstruktionssamlinger og fuger ved vindues- og døråbninger, samt tætningslister i vinduer og udvendige døre er rimelig intakte.

# INTERNT VARMETILSKUD

## INTERNT VARMETILSKUD

**STATUS**

I beregningen er der indregnet et varmetilskud på 1,5 W pr. m² opvarmet boligareal fra personer og 3,5 W pr. m² opvarmet boligareal fra elektriske apparater.

# VARMEANLÆG

## VARMEANLÆG

**STATUS**

Ejendommen opvarmes med fjernvarme via et direkte fjernvarmeinstallation, som er placeret i kælderen.

## VARMEPUMPER

**STATUS**

Der er ikke installeret en varmepumpe.
Beregninger viser, at det ikke er rentabelt at etablere en varmepumpe, da der er fjernvarme i bygningen.

## SOLVARME

**STATUS**

Der er ikke installeret solvarmeanlæg.
Beregninger viser, at det ikke er rentabelt at etablere solvarmeanlæg, da der er fjernvarme i bygningen.

# VARMEFORDELING

## AUTOMATIK

**STATUS**

Der er ikke monteret vejrkompenserende automatik til styring af varmeanlæggets fremløbstemperatur.

Der er monteret termostatiske returventiler på alle radiatorer.

Varmefordelingsrørene er fremført synligt i kælderen, og de isoleret med ca. 20 mm mineraluld.

I energiberegningen er det antaget, at varmeanlægget er slukket uden for opvarmningssæsonen.

| RENOVERINGSFORSLAG | ÅRLIG BESPARELSE | INVESTERING |
|---|---|---|
| Der bør monteres vejrkompenserende automatik til reguleringen af varmeanlæggets fremløbstemperatur.<br><br>Der bør monteres en termostatisk radiatorventil således, at der er termostatiske ventiler på alle radiatorer.<br><br>Varmerørene i den uopvarmede del af kælderen foreslås isoleret med 50 mm mineraluld, som afsluttes med pap eller plastkappe. | 2.573 kr. | 33.059 kr. |

## VARMEFORDELING

**STATUS**

Den primære opvarmning af ejendommen sker via et radiatoranlæg. Varmefordelingsanlægget antages at være udført som et to-strengsanlæg

# VARMT BRUGSVAND

## VARMTVANDSBEHOLDER

**STATUS**

Tilslutningsrør til varmtvandsveksleren er isoleret med 15 mm rørskåle.

| RENOVERINGSFORSLAG | ÅRLIG BESPARELSE | INVESTERING |
|---|---|---|
| Efterisolering af tilslutningsrør til varmtvandsveksleren med op til 50 mm isolering. | 90 kr. | 1.012 kr. |

## VARMTVANDSBEHOLDER

**STATUS**

Varmtvandsproduktionen foregår via en varmtvandsveksler, som er placeret ved fjernvarmeinstallationen. Der er ikke cirkulation på det varme vand.

## VARMT BRUGSVAND

**STATUS**

I beregningen er der indregnet et varmtvandsforbrug på 250 liter pr. m² opvarmet boligareal pr. år.

# EL

## SOLCELLER

**STATUS**

Der er ingen solceller på bygningen.
Beregninger viser, at det ikke er rentabelt at etablere et solcelleanlæg.

# IKONFORKLARING



En bygning består af mange dele, der har betydning for bygningens energibehov. Figuren herunder giver en forklaring af de væsentligste dele på tværs af konstruktioner og installationer.

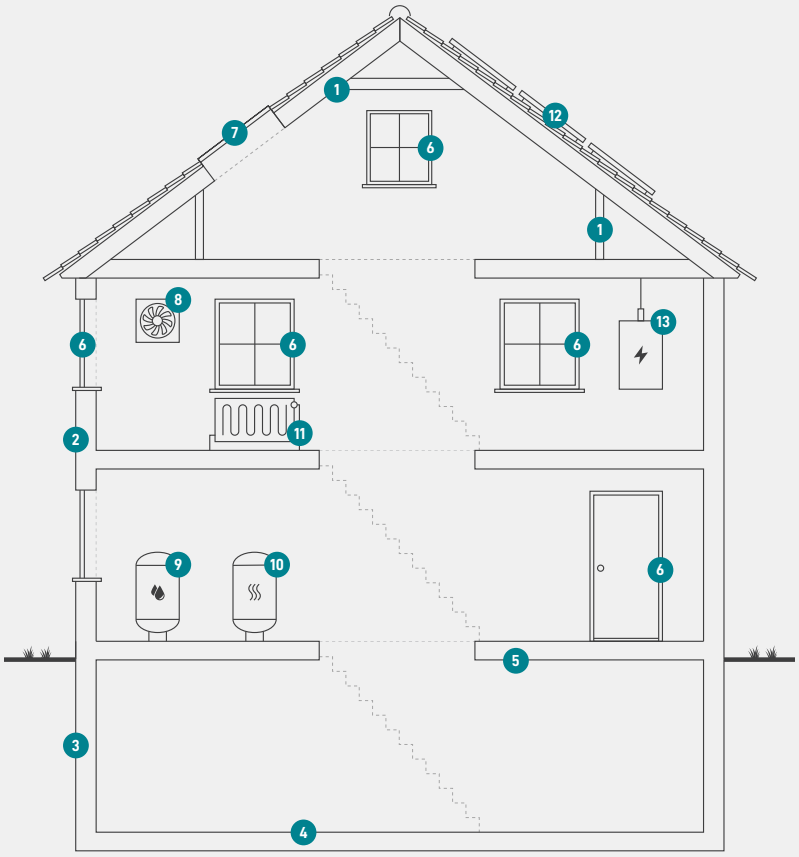


**1**
**Tag og loft**
Bygningens øverste del af klimaskærmen, f.eks. et loftrum, et fladt tag eller et udnyttet tagrum.

**2**
**Ydervægge**
Bygningens vægge ud mod det fri eller mod uopvarmede områder. Væggen kan være hule, massive eller lette ydervægge.

**3**
**Kælderydervægge**
Bygningens kældervægge, som vender mod jorden.

**4**
**Kældergulv**
Bygningens nederste del af klimaskærmen i bygninger med opvarmet kælder.

**5**
**Etageadskillelse og gulv**
Bygningens nederste del af klimaskærmen, f.eks. terrændæk, gulv mod krybekælder eller etageadskillelse mod uopvarmet kælder.

**6**
**Vinduer/døre**
Bygningens facadevinduer og yderdøre.

**7**
**Ovenlys**
Bygningens ovenlysvinduer.

**8**
**Ventilation**
Bygningens ventilationsanlæg og ventilationskanaler.

**9**
**Varmt brugsvand**
Bygningens komponenter til varmt brugsvand, bl.a. varmtvandsrør og varmtvandsbeholder.

**10**
**Varmeanlæg**
Bygningens varmeanlæg, f.eks. kedler, fjernvarme, ovne og varmepumper.

**11**
**Varmefordeling**
Bygningens varmefordelingsanlæg, bl.a. varmeanlægget, varmerør og automatik.

**12**
**Solenergi**
Bygningens solenergi, f.eks. solvarme og solceller.

**13**
**El og teknik**
Bygningens driftsrelaterede el og teknik, f.eks. varmefordelingspumper, varmtvandspumper og vindmøller.

# ENERGIMÆRKE

FOR BOLIGEN

**Vestergade 27**
**8830 Tjele**

Energimærkningen er baseret på beregnet forbrug




Energistyrelsen

Gyldig fra den 8. september 2022 til den 8. september 2032
Energimærkningsnummer: 311626520