Energistyrelsen

ENERGIMÆRKNINGSRAPPORT

ENERGIMÆRKE OG FORSLAG TIL ENERGIFORBEDRINGER

Ringe Boligselskab
Tværgade 36
5750 Ringe

DIN BOLIG HAR ENERGIMÆRKE **C**

Du betaler hvert år 6.000 kr. mere, end du behøver i energiudgifter*

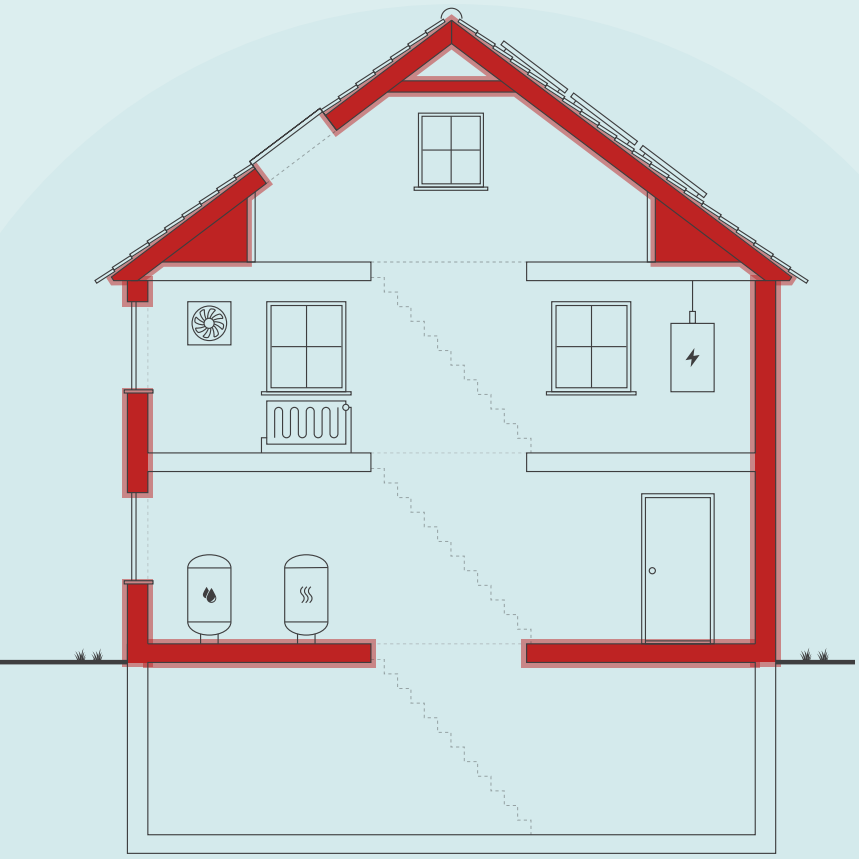

Skitsen illustrerer en generisk bygning, baseret på bygningens karaktertræk. Ikonforklaring kan ses under afsnittet IKONFORKLARING.

ENERGIKONSULENTENS BEDSTE ANBEFALINGER

1 Efterisolering af gulv mod kælder

Årlig besparelse:	833 kr.
Investering:	9.900 kr.

2 Efterisolering af vægge mod uopvarmet rum i en let pladekonstruktion.

Årlig besparelse:	656 kr.
Investering:	8.687 kr.

3 Efterisolering af hanebåndsloft

Årlig besparelse:	98 kr.
Investering:	2.460 kr.

DIT ÅRLIGE BESPARELSESPOTENTIALE*

	I DAG	EFTER RENTABLE TILTAG	DU SPARER ÅRLIGT
Fjernvarme	10.500 kr.	8.200 kr.	2.300 kr.
El til forbrug	11.500 kr.	7.800 kr.	3.700 kr.
Samlet energiudgift	22.000 kr.	16.000 kr.	6.000 kr.
Samlet CO_2-udledning	1,40 ton	0,69 ton	0,71 ton

FORBEDRING AF ENERGIMÆRKET VED GENNEMFØRSEL AF ALLE RENTABLE FORSLAG:



* Tallene er baseret på en standardiseret brug af bygningen. Se siden: FORMÅLET MED ENERGIMÆRKNINGEN.

Adresse
Tværgade 36
5750 Ringe

Energimærkningsnummer
311628138

Gyldighedsperiode
15. september 2022 - 15. september 2032

Udarbejdet af
Botjek A/S
CVR-nr.: 30711602

På denne side får du hjælp til at igangsætte de energiforbedringer, som energikonsulenten har fremhævet. Du kan sammenligne tiltagene på tværs af økonomi, klima og praktiske forhold, ligesom der til hvert forslag er en trinvis guide til at komme i gang med energiforbedringerne.

På de følgende sider i rapporten finder du detaljeret information om energikonsulentens forbedringsforslag.

EFTERISOLERING AF GULV MOD KÆLDER

1. Find en håndværker eller anden relevant fagperson som kan hjælpe dig med planlægning og udførelse af din energiforbedring.
2. På Sparenergi.dk kan du få inspiration til energiforbedringen om "Isolering af gulv over uopvarmet kælder"
3. Læs mere om den konkrete energiforbedring på www.sparenergi.dk/isolering-af-gulv-over-uopvarmet-kaelder
4. Indhent et eller flere tilbud på energiforbedringen, udvælg den løsning, der passer dig bedst, og begynd din energiforbedring.

Besparelse
833 kr./årligt

CO_2-reduktion
83 kg./årligt

Investering
9.900 kr.

Renoveringstid
Op til 2 dage

EFTERISOLERING AF VÆGGE MOD UOPVARMET RUM I EN LET PLADEKONSTRUKTION.

1. Find en håndværker eller anden relevant fagperson som kan hjælpe dig med planlægning og udførelse af din energiforbedring.
2. Undersøg nærmere om efterisolering af vægge mod uopvarmet rum i en let pladekonstruktion.
3. Læs mere om energiforbedringer på sparenergi.dk
4. Indhent et eller flere tilbud på energiforbedringen, udvælg den løsning, der passer dig bedst, og begynd din energiforbedring.

Besparelse
656 kr./årligt

CO_2-reduktion
65 kg./årligt

Investering
8.687 kr.

Renoveringstid
Fra 2 dage til 1 uge

EFTERISOLERING AF HANEBÅNDSLOFT

1. Find en håndværker eller anden relevant fagperson som kan hjælpe dig med planlægning og udførelse af din energiforbedring.
2. På Sparenergi.dk kan du få inspiration til energiforbedringen om "Isolering af loft"
3. Læs mere om den konkrete energiforbedring på www.sparenergi.dk/isolering-af-loft
4. Indhent et eller flere tilbud på energiforbedringen, udvælg den løsning, der passer dig bedst, og begynd din energiforbedring.

Besparelse
98 kr./årligt

CO_2-reduktion
10 kg./årligt

Investering
2.460 kr.

Renoveringstid
Op til 2 dage

ENERGIPRISER

Svingende energipriser har ikke betydning for bygningens energimærke, men har indflydelse på energiøkonomien anført på forsiden. Nogle energimærker er udarbejdet i perioder, hvor energipriserne har været betydeligt højere end andre. Ved høje energipriser kan værdien af besparelsesforslag blive større, hvilket betyder, at det kan give økonomisk mening at gennemføre flere forslag.

HJÆLP TIL GENNEMFØRELSE AF ENERGIBESPARELSER OG RÅD OM FINANSIERING

Energikonsulenten kan fortælle dig, hvilke forudsætninger der ligger til grund for de enkelte forbedringsforslag. På sparenergi.dk kan du læse mere om energirenoveringer og finde inspiration og hjælp til at igangsætte en energirenovering. Find f.eks. Bygningsguiden, hvor vi har samlet viden om de mest almindelige hustyper i Danmark – så du kan få overblik over, hvordan man opnår en bedre bolig, der både er energieffektiv, har et godt indeklima og er tidssvarende.

Kontakt din bank: Flere banker tilbyder klima- og energieffektiviseringslån med lav rente. Ring til din bank og hør hvad de kan tilbyde.

ALLE RAPPORTENS ANBEFALINGER

På denne side kan du sammenligne økonomi og klimaeffekt for alle rapportens forbedringsforslag.

RENTABLE RENOVERINGSFORSLAG			
RENOVERINGSFORSLAG	**ÅRLIG BESPARELSE***	**INVESTERING**	**REDUKTION I ÅRLIGT UDLEDT CO_2**
LOFTRUM Efterisolering af skunke	170 kr.	5.304 kr.	17 kg CO_2
LOFTRUM Efterisolering af hanebåndsloft	98 kr.	2.460 kr.	10 kg CO_2
MASSIVE VÆGGE MOD UOPVARMEDE RUM Efterisolering af vægge mod uopvarmet rum i en let pladekonstruktion.	656 kr.	8.687 kr.	65 kg CO_2
ETAGEADSKILLELSE Efterisolering af gulv mod kælder	833 kr.	9.900 kr.	83 kg CO_2
VARMERØR Efterisolering af varmefordelingsrør op til i alt 60 mm	485 kr.	11.100 kr.	48 kg CO_2
SOLCELLER Etablering af solceller	3.668 kr.	65.000 kr.	487 kg CO_2
ANDRE FORSLAG DER KAN VÆRE RENTABLE, HVIS DE UDFØRES SAMMEN MED ANDRE RENOVERINGER			
LOFTRUM Efterisolering af skråvægge	105 kr.		10 kg CO_2
FLADT TAG Efterisolering af kvisttag	52 kr.		5 kg CO_2
LETTE YDERVÆGGE Efterisolering af kvistflunke	39 kr.		4 kg CO_2
FACADEVINDUER Udskiftning af vindue i badeværelse i kælder.	59 kr.		6 kg CO_2
KÆLDERGULV Etablering af nyt kældergulv	52 kr.		5 kg CO_2
VARMTVANDSBEHOLDER Udskiftning til gennemstømsvandvarmer	229 kr.		23 kg CO_2

* Tallene er baseret på en standardiseret brug af bygningen. Se siden: FORMÅLET MED ENERGIMÆRKNINGEN.

FORMÅLET MED ENERGIMÆRKNINGEN

Energimærkning af bygninger har to formål: Mærkningen synliggør bygningens beregnede energibehov og er derfor en form for varedeklaration, når en bygning sælges eller udlejes. På baggrund af det beregnede energibehov tildeles boligen en karakter på energimærkningsskalaen fra A2020 til G.

Rapporten giver et overblik over de energimæssige forbedringer af boligen, som er rentable at gennemføre eller kan være rentable, hvis de udføres sammen med andre renoveringer. Rapporten beskriver hvad forbedringerne går ud på, hvad de koster at gennemføre, hvor meget energi og CO2 man sparer, og hvor stor besparelse der kan opnås på el- og varmeregninger ud fra det beregnede energibehov.

DERFOR SKAL DU GENNEMFØRE ENERGIFORBEDRINGER:

BEDRE INDEKLIMA
Når du energiforbedrer kan det have en positiv betydning for indeklimaet.

VARMERE OVERFLADER
Dit hus bliver bedre til at holde på varmen, så du får mere gavn af de dele af huset, der før var for kolde til at bruge i hverdagen.

ØGET KOMFORT
Du får nemmere ved at holde den rette temperatur i boligen, så den bliver rarere at være i.

MINDRE TRÆK
Din bolig bliver tættere, så det ikke længere trækker fra de steder, hvor du før var generet af kulde og træk.

Det beregnede energibehov er en ret præcis indikator for bygningens energimæssige kvalitet – i modsætning til det faktiske forbrug, som naturligvis er stærkt afhængigt både af vejret og af de vaner, som bygningens brugere har. Nogle sparer på varmen, mens andre fyrer for åbne vinduer eller bruger store mængder varmt vand.

For at kunne sammenligne bygningers energimæssige kvalitet, beregnes bygningens beregnede energibehov ud fra en række standardantagelser for vejr, familiestørrelse, indendørstemperatur, adfærd m.v. Nedenfor ses de mest centrale antagelser for det beregnede energibehov.

FIRE ÅRSAGER TIL AT HUSETS FAKTISKE VARMEREGNING KAN AFVIGE FRA DET BEREGNEDE ENERGIBEHOV I RAPPORTEN:

FAMILIESTØRRELSE
Der antages en gennemsnitlig familiestørrelse relativt til husets størrelse. Den faktiske varmeregning kan afvige, hvis der bo flere eller færre end antaget.

INDENDØRSTEMPERATUR
Der antages en konstant opvarmning af huset til 20°C. Den faktiske varmeregning kan afvige, hvis beboerne ønsker en højere eller lavere temperatur.

VARMTVANDSFORBRUG
Der antages et gennemsnitligt forbrug af varmt vand relativt til husets størrelse. Den faktiske varmeregning kan afvige, hvis beboerne bruger mere eller mindre varmt vand.

VEJRFORHOLD
Der antages gennemsnitlige vejrforhold. Den faktiske varmeregning kan afvige, hvis vinteren er særlig varm eller kold.

BAGGRUNDSINFORMATION



BYGNINGSBESKRIVELSE / Tværgade 36 - 001

ADRESSE			BBR NR.	BFE NR.
Tværgade 36, 5750 Ringe			430-015938-001	3029351
BYGNINGENS ANVENDELSE I FØLGE BBR				**OPFØRELSESÅR**
Rækkehus				1943
ÅR FOR VÆSENTLIG RENOVERING	**VARMEFORSYNING**	**SUPPLERENDE VARME**	**BOLIGAREAL I BBR**	**ERHVERVSAREAL I BBR**
1979	Fjernvarme (MWh)	Ikke angivet	83 m²	0 m²
OPVARMET BYGNINGSAREAL	**HERAF TAGETAGE OPVARMET**	**HERAF KÆLDERETAGE OPVARMET**	**UOPVARMET KÆLDERETAGE**	
88 m²	33 m²	5 m²	0 m²	

ENERGIMÆRKE	ENERGIMÆRKE EFTER RENTABLE BESPARELSESFORSLAG	ENERGIMÆRKE EFTER ALLE BESPARELSESFORSLAG
C	A 2010	A 2010

BYGNINGENS BEREGNEDE ENERGIBEHOV

Opvarmning

FORSYNINGSFORM	VARMEBEHOV I kWh	OMREGNET TIL ENERGIENHED FOR FORSYNINGSFORM
Fjernvarme,	13.330	13,33 MWh fjernvarme (mwh)

Andre energibehov

EL TIL ANDET*	kWh
El til forbrug,	2.698

*El til bygningsdrift er det elforbrug, der i beregningen går til installationer, f.eks. varmefordelingspumper, ventilation mv. El til forbrug dækker over et standardiseret, gennemsnitligt elforbrug til f.eks. hvidevarer, tv mv. El til forbrug påvirker ikke energimærkekarakteren, men den varme der afgives fra elforbrugende udstyr reducerer bygningens beregnede varmebehov.

ANVENDTE ENERGIPRISER INKL. AFGIFTER VED BEREGNING AF BESPARELSER

Anvendte energipriser ved beregning af energibesparelserne i denne rapport:

Fjernvarme
656 kr. pr. MWh
Fast afgift: 1.708 kr. pr. år

Der er i energimærket anvendt aktuelle energipriser for alle brændselstyper fx fjernvarme, olie, el, naturgas, brænde og træpiller. Priser på gas og el er baseret på statistik fra forsyningstilsynet. Pris på fjernvarme stammer fra det konkrete fjernvarmeværk.

OPLYST FORBRUG INKL. MOMS OG AFGIFTER

Denne rapport er udskrevet fra www.boligejer.dk, og er derfor tilgængelig for offentligheden. Hvis det faktiske energiforbrug i bygningen og omkostningerne til dækning af det, er registeret ved energimærkningen, fremgår det ikke i denne rapport, da oplysningerne er fortrolige for enfamiliehuse.

FORBEHOLD FOR PRISER PÅ INVESTERING I ENERGIBESPARELSE

Energimærkets besparelsesforslag er baseret på energikonsulentens erfaring og vurdering. Før energibesparelsesforslagene iværksættes, bør der altid indhentes tilbud fra flere leverandører, da de angivne priser alene skal betragtes som vejledende. Desuden bør det undersøges om energiforbedringen kræver myndighedsgodkendelse.

Årligt abonnement for salg af el bør undersøges nærmere, da dette variere meget på det frie el marked.

For en konkret vurdering af ejendommens isoleringsmæssige tilstand, skal der udføres destruktive indgreb i klimaskærmen.

DESTRUKTIVE UNDERSØGELSER

Der er i forbindelse med bygningsbesigtigelsen ikke givet tilladelse til at foretage destruktive undersøgelser. Oplysning om isolering beror derfor på energikonsulentens skøn, tegningsmateriale og byggeskik.

FIRMA

Firmanummer: 600078
CVR-nummer: 30711602

Botjek A/S
Botjek Center Sydvestjylland, Mukkerten 21
6715 Esbjerg

6700@botjek.dk
tlf. 75 12 43 11

Ved energikonsulent
Jacob Rasmussen

RAPPORTENS GYLDIGHED

Gyldig fra 15. september 2022 til den 15. september 2032

KLAGEMULIGHEDER

Tror du, der er fejl i rapporten, eller ønsker du at klage over energimærkningen, skal du rette henvendelse til det certificerede energimærkningsfirma, der har udarbejdet mærkningen.
Ejeren af bygningen eller enheden kan klage. Klagen skal være modtaget hos det certificerede energimærkningsfirma, senest:

- 1 år efter energimærkningsrapportens dato, eller
- 1 år efter bygningens overtagelsesdag, som er aftalt mellem sælger og køber, hvis bygningen efter indberetningen af energimærkningsrapporten har fået ny ejer - dog senest 6 år efter energimærkningsrapportens datering.

Reglerne om klageadgang står i gældende bekendtgørelse om energimærkning af bygninger. Klik ind på linket og læs mere om, hvordan du indgiver en klage.

www.ens.dk/ansvarsomraader/energimaerkning-af-bygninger/klagevejledning

Det certificerede energimærkningsfirma behandler klagen og bør meddele sin skriftlige afgørelse af klagen inden for 4 uger.

BEHANDLING AF OPLYSNINGER

Energistyrelsen er ansvarlig for behandlingen af oplysninger om bygningen, herunder offentliggørelse af energimærkningsrapporten. Du kan læse mere om reglerne, samt hvordan vi behandler oplysninger på vores hjemmeside.

www.ens.dk/ansvarsomraader/energimaerkning-af-bygninger/lovgivning-om-energimaerkning

ENERGIKONSULENTENS SUPPLERENDE KOMMENTARER

Rapporten indeholder energimærkning af Ringe Boligselskab afdeling 03 - Tværgade 22.
Afdelingen består af 9 rækkehuse fordelt ud på hver sin BBR-meddelelse. Der forefindes derfor et energimærke for hvert rækkehus.
Der er udnyttet tagetage samt kælder. Rækkehusene er opført i 1943 og har et opvarmet areal på 88 m². Ejendommene har gennemgået diverse isoleringsarbejde gennem tiden på loft og ved vinduer.
Badeværelset i kælder er regnet som opvarmet.

Følgende boliger er besigtiget i forbindelse med energimærkningen:
Nr. 28
Nr. 38

Arealer og isolering i konstruktioner er hentet fra tegninger.
Isolering i skjulte konstruktioner er oplyst af ejer og skønnet ud fra tidstypiske forhold på udførelsestidspunktet.

Skråvægge og skunkrum var utilgængelige ved besigtigelsen.
Beboerne afregner direkte med forsyningsvirksomheden.

I forhold til energimærkets gyldighedsperiode, vil både prisgrundlag og produktudviklingen kunne ændre sig en del, år for år.

KOMMENTARER TIL BYGNINGSBESKRIVELSEN

Ved besigtigelsen forelå snit-, plan- og facadetegninger fra opførelsen, og ejendommen er kontrolopmålt af energikonsulenten. Det opmålte areal stemmer overens med BBR.

GENNEMGANG AF BOLIGENS ENERGITILSTAND

På de følgende sider kan du se en detaljeret beskrivelse af energitilstanden af din bolig, energikonsulentens forslag til energiforbedringer og tilhørende energiløsninger.

Nogle forbedringsforslag er rentable. Det betyder, at du sparer mere på dit energiforbrug inden for energiforbedringens levetid, end energiforbedringen koster at gennemføre.

De rentable forslag fremgår med en investeringspris.

Nogle forbedringsforslag kan med fordel overvejes ved renoveringer, eller hvis der er bygningsdele, der alligevel skal udskiftes. Investeringsprisen til forbedringsforslag ved renovering, er ikke angivet da investeringen vil afhænge af den konkrete renovering, som skal ske i forbindelse med besparelsesforslaget.

TAG OG LOFT

LOFTRUM

STATUS

Lodret og vandret skunk er udført som let konstruktion, isoleret med 200 mm isolering.
Isoleringsforholdet er baseret på skøn ud fra renoveringstidspunktet for tagrenoveringen.

RENOVERINGSFORSLAG	ÅRLIG BESPARELSE	INVESTERING
Lodret og vandret skunk efterisoleres op til i alt 400 mm isolering, hvilket svarer til gældende energikrav. Pladsforholdene i skunkene er trange. Dele af skunkene kan måske (pga. arbejdsmiljøregler) kun efterisoleres i forbindelse med tagudskiftning eller anden større indvendig renovering. Overslagspriserne omfatter alene isoleringsarbejdet. Ved isolering af skunk skal der tages hensyn til den gamle tagkonstruktion med understrøget tegltag, idet skunk skal være tilgængelig for tilsyn og reparation af understrygning.	170 kr.	5.304 kr.

LOFTRUM

STATUS

Skråvægge er udført som let konstruktion, isoleret med 200 mm isolering.
Isoleringsforholdet er baseret på skøn ud fra renoveringstidspunktet for tagrenoveringen.

RENOVERINGSFORSLAG	ÅRLIG BESPARELSE	INVESTERING
Beklædning på skråvægge nedtages, og der efterisoleres op til i alt 400 mm isolering og afsluttes med nye gipsplader. Dette svarer til gældende energikrav. Man skal ved renovering være opmærksom på korrekt etablering af dampspærre således at man får en sund og fugtsikker konstruktion.	105 kr.	

LOFTRUM

STATUS

Hanebåndsloft er isoleret med 200 mm isolering.
Isoleringsforholdet er baseret på måling af isoleringstykkelsen i loftrum.

RENOVERINGSFORSLAG	ÅRLIG BESPARELSE	INVESTERING
Hanebåndsloft efterisoleres op til i alt 400 mm, hvilket svarer til gældende energikrav. Inden efterisolering af loftrum igangsættes, skal det undersøges nærmere, om de eksisterende konstruktioner er tilstrækkeligt tætte. Hvis konstruktionen ikke er tilstrækkelig tæt skal der etableres en dampspærre. Endvidere skal der sikres tilstrækkelig ventilation af loftrummet. Evt. udførelse af ny dampspærre eller etablering af gangbro/hævning af eksisterende gangbro i loftsrummet er ikke indregnet i forslaget.	98 kr.	2.460 kr.

FLADT TAG

STATUS

Kvisttag er udført som en built-up konstruktion med 100 mm isolering.
Isoleringsforholdet er skønnet ud fra tidstypiske konstruktioner for renoveringsåret.

RENOVERINGSFORSLAG	ÅRLIG BESPARELSE	INVESTERING
Kvisttag efterisoleres udvendigt op til i alt 400 mm, hvilket svarer til gældende energikrav. Tagkonstruktionen ændres fra 'koldt tag', der er ventileret, til 'varmt tag', der er uventileret. Man skal ved renovering være opmærksom på korrekt etablering af dampspærre således at man får en sund og fugtsikker konstruktion. Merisoleringen kan udføres i forbindelse med den generelle vedligeholdelse af tagfladen (udskiftning af tagpapdækningen mv.). Der gøres opmærksom på, at evt. gammel fugt skal kunne diffundere ud.	52 kr.	

YDERVÆGGE

MASSIVE VÆGGE MOD UOPVARMEDE RUM

STATUS

Væg i badeværelse i kælder mod uopvarmet kælder er 12 cm tegl som er uisoleret.

Isoleringsforholdet er baseret på visuel kontrol i kælder.

RENOVERINGSFORSLAG	ÅRLIG BESPARELSE	INVESTERING
Efterisolering af væg mod uopvarmet rum med 50 mm isolering afsluttet med godkendt konstruktion. Man skal ved renovering være opmærksom på korrekt etablering af dampspærre således at man får en sund og fugtsikker konstruktion.	656 kr.	8.687 kr.

LETTE YDERVÆGGE

STATUS

Kvistflunke er udført som let konstruktion isoleret med ca. 100 mm.
Isoleringsforholdet er baseret på måling af konstruktions tykkelse.

RENOVERINGSFORSLAG	ÅRLIG BESPARELSE	INVESTERING
Det anbefales at isolere kvistflunke indvendigt med ekstra 100 mm isolering afsluttet med en pladekonstruktion. Isoleringstykkelsen er valgt p.g.a. pladsforhold. Man skal ved renovering være opmærksom på korrekt etablering af dampspærre således at man får en sund og fugtsikker konstruktion.	39 kr.	

HULE YDERVÆGGE

STATUS

Ydervægge er ca. 30 cm hulmur med ½ sten tegl udvendig og indvendig. Hulmuren er efterisoleret med ekspanderet perlite eller polystyrenkugler.
Isoleringsforholdet er baseret på måling af konstruktionens tykkelse og administratorens oplysninger.

Der er ikke givet forslag til efterisolering, da det ikke er umiddelbart rentabelt, da en evt. yderligere indvendig efterisolering vil mindske boligarealet og er vanskelig på grund af indretning og installationer og en evt. udvendig efterisolering vil ændre bygningens arkitektur væsentligt.

KÆLDER YDERVÆGGE

STATUS

Kælderydervægge i badeværelset i kælder er ca. 30 cm beton med 100 mm isolerende materiale.
Isoleringsforholdet er baseret på måling af konstruktionens tykkelse.

VINDUER, OVENLYS OG DØRE

FACADEVINDUER

STATUS

Vindue i badeværelset i kælder er med termorude.
Øvrige vinduer og døre er med energiruder.

RENOVERINGSFORSLAG	ÅRLIG BESPARELSE	INVESTERING
Det anbefales at udskifte vindue med 2 lags termorude til nyt vindue med 3 lags energirude med varm kant.	59 kr.	

GULVE

ETAGEADSKILLELSE

STATUS

Gulv mod uopvarmet del af kælder er brædder på bjælker med lerindskud.
Isoleringsforholdet er skønnet ud fra tidstypiske konstruktioner for opførelsesåret.

RENOVERINGSFORSLAG	ÅRLIG BESPARELSE	INVESTERING
Det anbefales at lade et autoriseret isoleringsfirma undersøge om etageadskillelsen kan fyldes op med granulat, idet forslaget er rentabelt. Etageadskillelse vil efter isolering ikke leve op til de nutidige krav, men det vil ikke være muligt at efterisolere etageadskillelsen yderligere, uden at loftshøjden i kælderen hermed sænkes, og man vil ikke kunne åbne vinduer og døre.	833 kr.	9.900 kr.

KÆLDERGULV

STATUS

Kældergulv i badeværelse er udført som uisoleret betondæk mod jord.
Isoleringsforholdet er skønnet ud fra tidstypiske konstruktioner for opførelsesåret.

RENOVERINGSFORSLAG	ÅRLIG BESPARELSE	INVESTERING
Kældergulvet udskiftes til nyt gulv isoleret med minimum 300 mm, hvilket svarer til gældende energikrav. Der er i forslaget ikke indregnet evt. understøbning af fundament i forbindelse med efterisolering af kældergulve. For at fremtidssikre bygningen kan terrændækket isoleres til lavenergistandard med 400 mm, dette har dog en længere tilbagebetalingstid med de nuværende forhold og er derfor ikke indregnet i dette forslag.	52 kr.	

VENTILATION

VENTILATION

STATUS

Der er naturlig ventilation i hele bygningen i form af oplukkelige vinduer. Bygningen er normal tæt, da konstruktionssamlinger og fuger ved vindues- og døråbninger, samt tætningslister i vinduer og udvendige døre er rimelig intakte.

VARMEANLÆG

VARMEANLÆG

STATUS

Ejendommen opvarmes med direkte fjernvarme. Fjernvarmestik er placeret i uopvarmet del af kælder.

VARMEPUMPER

STATUS

Der er ikke installeret varmepumpe.
Beregninger viser at det ikke er rentabelt at etablere varmepumpe, da der er fjernvarme som varmekilde, hvorfor der ikke indgår et forslag herom i det færdige energimærke.

SOLVARME

STATUS

Der er ikke installeret solvarmeanlæg.
Beregninger viser at det ikke er rentabelt at etablere solvarmeanlæg, da der er fjernvarme som varmekilde, hvorfor der ikke indgår et sådant forslag i det færdige energimærke.

VARMEFORDELING

VARMERØR

STATUS

Varmefordelingsrør ført i kælder er isoleret.
Længder, dimension og isolering af rør er skønnede, da de helt eller delvist er utilgængelige.

RENOVERINGSFORSLAG	ÅRLIG BESPARELSE	INVESTERING
Efterisolering af varmefordelingsrør op til i alt 60 mm isolering, udført enten med rørskåle eller lamelmåtter.	485 kr.	11.100 kr.

VARMEFORDELING

STATUS

Den primære opvarmning af ejendommen sker via radiatorer i opvarmede rum. Varmefordelingsrør skønnes udført som to-strengs anlæg.

AUTOMATIK

STATUS

Der er ikke monteret automatik til styring af fremløbstemperaturen til centralvarmeinstallationen efter udetemperatur.

Der er på radiatorer monteret termostatventiler, der styres efter rumtemperaturen.

VARMT BRUGSVAND

VARMTVANDSBEHOLDER

STATUS

Varmt brugsvand produceres i varmtvandsbeholder. Varmtvandsbeholderen er placeret i kælder.

RENOVERINGSFORSLAG	ÅRLIG BESPARELSE	INVESTERING
Varmtvandsbeholder udskiftes til ny gennemstrømningsvandvarmer	229 kr.	

VARMTVANDSBEHOLDER

STATUS

Varmt brugsvand produceres i varmtvandsbeholder. Varmtvandsbeholderen er placeret i kælder

VARMTVANDSRØR

STATUS

Tilslutningsrør til vandvarmeren er isoleret.

EL

SOLCELLER

STATUS

Der er ingen solceller på bygningen.

RENOVERINGSFORSLAG	ÅRLIG BESPARELSE	INVESTERING
Det anbefales at der monteres solceller af typen Monokrystallinsk silicium med et areal på ca. 20 m². Solcellerne placeres mest muligt mod syd, og skygge fra træer og beplantninger skal så vidt mulig undgås. I dette forslag er der regnet med en placering mod vest i en vinkel på 45° på bygningens tag. Skygger fra eventuelle træer og beplantninger indgår ikke i beregningen. Det foreslåede anlæg er på ca. 3,6 kW. Der er i forslaget ikke taget højde for eventuelle restriktioner i forhold til Planlovsbestemmelser herunder lokalplan m.v. Inden montering skal det nærmere undersøges om taget er egnet til montage af solceller. Evt. øgede udgifter til tagforstærkning mm. er ikke indregnet i prisen. Modsat solvarme og varmepumpe, supplerer solceller strømforsyningen og ikke varmeforsyningen, hvis der ikke anvendes el til opvarmning af bygningen.	3.668 kr.	65.000 kr.

IKONFORKLARING

En bygning består af mange dele, der har betydning for bygningens energibehov. Figuren herunder giver en forklaring af de væsentligste dele på tværs af konstruktioner og installationer.

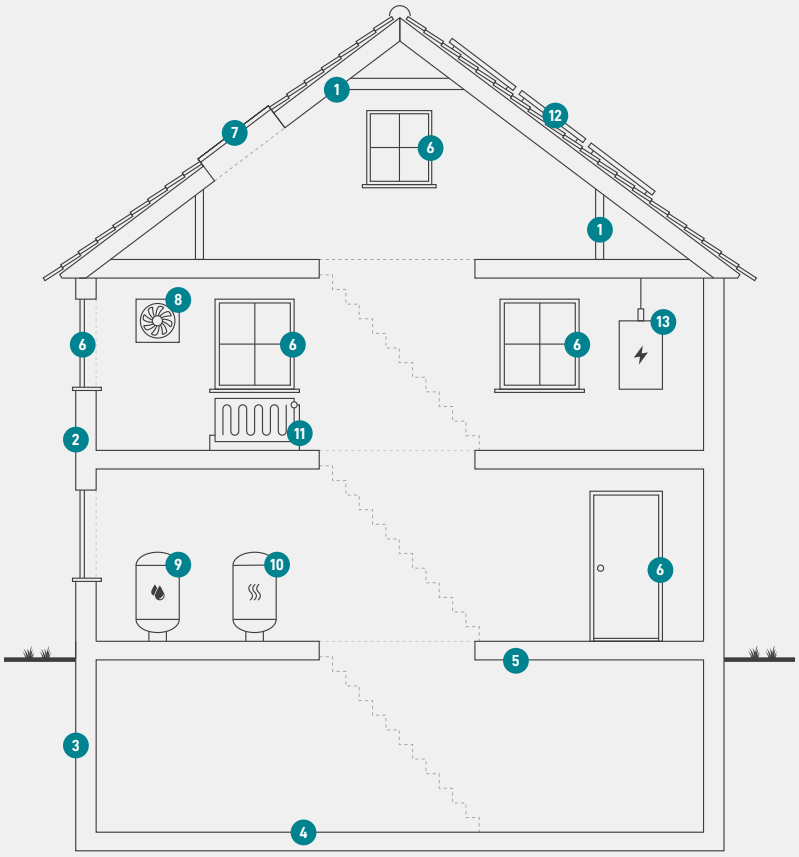

1
Tag og loft
Bygningens øverste del af klimaskærmen, f.eks. et loftrum, et fladt tag eller et udnyttet tagrum.

2
Ydervægge
Bygningens vægge ud mod det fri eller mod uopvarmede områder. Væggen kan være hule, massive eller lette ydervægge.

3
Kælderydervægge
Bygningens kældervægge, som vender mod jorden.

4
Kældergulv
Bygningens nederste del af klimaskærmen i bygninger med opvarmet kælder.

5
Etageadskillelse og gulv
Bygningens nederste del af klimaskærmen, f.eks. terrændæk, gulv mod krybekælder eller etageadskillelse mod uopvarmet kælder.

6
Vinduer/døre
Bygningens facadevinduer og yderdøre.

7
Ovenlys
Bygningens ovenlysvinduer.

8
Ventilation
Bygningens ventilationsanlæg og ventilationskanaler.

9
Varmt brugsvand
Bygningens komponenter til varmt brugsvand, bl.a. varmtvandsrør og varmtvandsbeholder.

10
Varmeanlæg
Bygningens varmeanlæg, f.eks. kedler, fjernvarme, ovne og varmepumper.

11
Varmefordeling
Bygningens varmefordelingsanlæg, bl.a. varmeanlægget, varmerør og automatik.

12
Solenergi
Bygningens solenergi, f.eks. solvarme og solceller.

13
El og teknik
Bygningens driftsrelaterede el og teknik, f.eks. varmefordelingspumper, varmtvandspumper og vindmøller.

ENERGIMÆRKE

FOR BOLIGEN

Ringe Boligselskab
Tværgade 36
5750 Ringe

Energimærkningen er baseret på beregnet forbrug



Energistyrelsen

Gyldig fra den 15. september 2022 til den 15. september 2032
Energimærkningsnummer: 311628138