Energistyrelsen

ENERGIMÆRKNINGSRAPPORT

ENERGIMÆRKE OG FORSLAG TIL ENERGIFORBEDRINGER

Boligselskabet Sct. Jørgen Viborg Afdeling 821, Svalevej 38-40A, Mønsted
Svalevej 38
8800 Viborg

DINE BOLIGER HAR ENERGIMÆRKE **C**

Du betaler hvert år 57.700 kr. mere, end du behøver i energiudgifter*

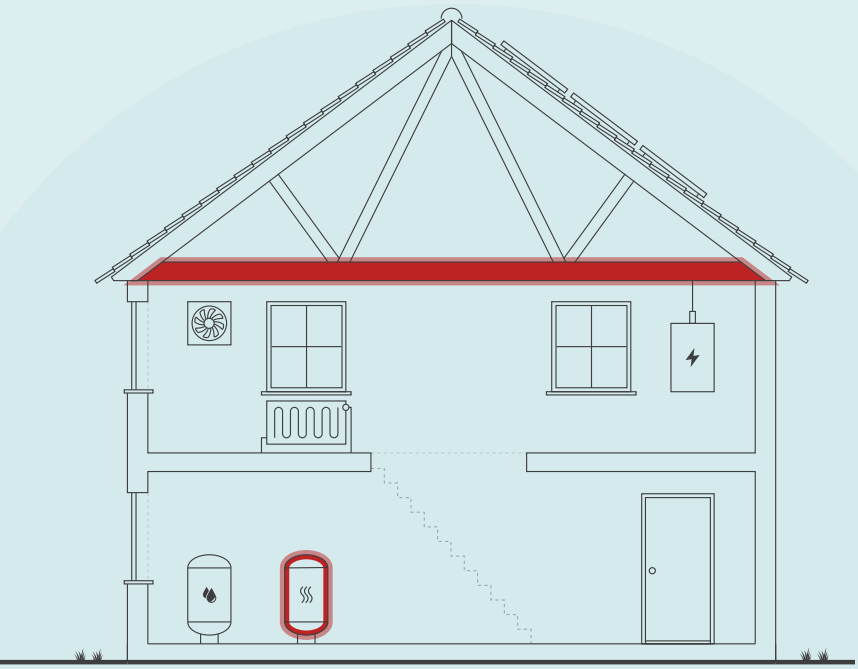

ENERGIKONSULENTENS BEDSTE ANBEFALINGER

1 Bygning 1-4: Konvertering fra gaskedler til luft/vand varmepumper

Årlig besparelse:	56.400 kr.
Investering:	360.000 kr.

2 Bygning 1-4: Efterisolering af loftsrum med 200 mm isolering

Årlig besparelse:	4.900 kr.
Investering:	130.800 kr.

Skitsen illustrerer en generisk bygning, baseret på bygningens karaktertræk. Ikonforklaring kan ses under afsnittet IKONFORKLARING.

DIT ÅRLIGE BESPARELSESPOTENTIALE*

	I DAG	EFTER RENTABLE TILTAG	DU SPARER ÅRLIGT
Naturgas	81.900 kr.	0 kr.	81.900 kr.
El til andet	32.900 kr.	35.600 kr.	-2.700 kr.
El til opvarmning	0 kr.	21.500 kr.	-21.500 kr.
Samlet energiudgift	114.800 kr.	57.100 kr.	57.700 kr.
Samlet CO_2-udledning	9,32 ton	4,58 ton	4,74 ton

* Tallene er baseret på en standardiseret brug af bygningen. Se siden: FORMÅLET MED ENERGIMÆRKNINGEN.

FORBEDRING AF ENERGIMÆRKET VED GENNEMFØRSEL AF ALLE RENTABLE FORSLAG:



Adresse
Svalevej 38
8800 Viborg

Energimærkningsnummer
311643713

Gyldighedsperiode
20. november 2022 - 20. november 2032

Udarbejdet af
Sweco Danmark A/S - LBF
CVR-nr.: 48233511

På denne side får du hjælp til at igangsætte de energiforbedringer, som energikonsulenten har fremhævet. Du kan sammenligne tiltagene på tværs af økonomi, klima og praktiske forhold, ligesom der til hvert forslag er en trinvis guide til at komme i gang med energiforbedringerne.

På de følgende sider i rapporten finder du detaljeret information om energikonsulentens forbedringsforslag.

BYGNING 1-4: KONVERTERING FRA GASKEDLER TIL LUFT/VAND VARMEPUMPER

1. Find en håndværker eller anden relevant fagperson som kan hjælpe dig med planlægning og udførelse af din energiforbedring.
2. På Sparenergi.dk kan du få inspiration til energiforbedringen om "Skift til luft til vand-varmepumpe"
3. Læs mere om den konkrete energiforbedring på www.sparenergi.dk/skift-til-luft-til-vandvarmepumpe
4. Indhent et eller flere tilbud på energiforbedringen, udvælg den løsning, der passer dig bedst, og begynd din energiforbedring.

Besparelse
56.400 kr./årligt

CO_2-reduktion
4.603 kg./årligt

Investering
360.000 kr.

Renoveringstid
Fra 2 dage til 1 uge

BYGNING 1-4: EFTERISOLERING AF LOFTSRUM MED 200 MM ISOLERING

1. Find en håndværker eller anden relevant fagperson som kan hjælpe dig med planlægning og udførelse af din energiforbedring.
2. På Sparenergi.dk kan du få inspiration til energiforbedringen om "Isolering af loft"
3. Læs mere om den konkrete energiforbedring på www.sparenergi.dk/isolering-af-loft
4. Indhent et eller flere tilbud på energiforbedringen, udvælg den løsning, der passer dig bedst, og begynd din energiforbedring.

Besparelse
4.900 kr./årligt

CO_2-reduktion
419 kg./årligt

Investering
130.800 kr.

Renoveringstid
Op til 2 dage

ENERGIPRISER

Svingende energipriser har ikke betydning for bygningens energimærke, men har indflydelse på energiøkonomien anført på forsiden. Nogle energimærker er udarbejdet i perioder, hvor energipriserne har været betydeligt højere end andre. Ved høje energipriser kan værdien af besparelsesforslag blive større, hvilket betyder, at det kan give økonomisk mening at gennemføre flere forslag.

HJÆLP TIL GENNEMFØRELSE AF ENERGIBESPARELSER OG RÅD OM FINANSIERING

Energikonsulenten kan fortælle dig, hvilke forudsætninger der ligger til grund for de enkelte forbedringsforslag. På sparenergi.dk kan du læse mere om energirenoveringer og finde inspiration og hjælp til at igangsætte en energirenovering. Find f.eks. Bygningsguiden, hvor vi har samlet viden om de mest almindelige hustyper i Danmark – så du kan få overblik over, hvordan man opnår en bedre bolig, der både er energieffektiv, har et godt indeklima og er tidssvarende.

Kontakt din bank: Flere banker tilbyder klima- og energieffektiviseringslån med lav rente. Ring til din bank og hør hvad de kan tilbyde.

ALLE RAPPORTENS ANBEFALINGER

På denne side kan du sammenligne økonomi og klimaeffekt for alle rapportens forbedringsforslag.

RENTABLE RENOVERINGSFORSLAG			
RENOVERINGSFORSLAG	ÅRLIG BESPARELSE*	INVESTERING	REDUKTION I ÅRLIGT UDLEDT CO_2
LOFTRUM Bygning 1-4: Efterisolering af loftsrum med 200 mm isolering	4.900 kr.	130.800 kr.	419 kg CO_2
VARMEPUMPER Bygning 1-4: Konvertering fra gaskedler til luft/vand varmepumper	56.400 kr.	360.000 kr.	4.603 kg CO_2

* Tallene er baseret på en standardiseret brug af bygningen. Se siden: FORMÅLET MED ENERGIMÆRKNINGEN.

FORMÅLET MED ENERGIMÆRKNINGEN

Energimærkning af bygninger har to formål: Mærkningen synliggør bygningens beregnede energibehov og er derfor en form for varedeklaration, når en bygning sælges eller udlejes. På baggrund af det beregnede energibehov tildeles boligen en karakter på energimærkningsskalaen fra A2020 til G.

Rapporten giver et overblik over de energimæssige forbedringer af boligerne, som er rentable at gennemføre eller kan være rentable, hvis de udføres sammen med andre renoveringer. Rapporten beskriver hvad forbedringerne går ud på, hvad de koster at gennemføre, hvor meget energi og CO2 man sparer, og hvor stor besparelse der kan opnås på el- og varmeregninger ud fra det beregnede energibehov.

DERFOR SKAL DU GENNEMFØRE ENERGIFORBEDRINGER:

BEDRE INDEKLIMA
Når du energiforbedrer kan det have en positiv betydning for indeklimaet.

VARMERE OVERFLADER
Dit hus bliver bedre til at holde på varmen, så du får mere gavn af de dele af huset, der før var for kolde til at bruge i hverdagen.

ØGET KOMFORT
Du får nemmere ved at holde den rette temperatur i boligen, så den bliver rarere at være i.

MINDRE TRÆK
Din bolig bliver tættere, så det ikke længere trækker fra de steder, hvor du før var generet af kulde og træk.

Det beregnede energibehov er en ret præcis indikator for bygningens energimæssige kvalitet – i modsætning til det faktiske forbrug, som naturligvis er stærkt afhængigt både af vejret og af de vaner, som bygningens brugere har. Nogle sparer på varmen, mens andre fyrer for åbne vinduer eller bruger store mængder varmt vand.

For at kunne sammenligne bygningers energimæssige kvalitet, beregnes bygningens beregnede energibehov ud fra en række standardantagelser for vejr, familiestørrelse, indendørstemperatur, adfærd m.v. Nedenfor ses de mest centrale antagelser for det beregnede energibehov.

FIRE ÅRSAGER TIL AT HUSETS FAKTISKE VARMEREGNING KAN AFVIGE FRA DET BEREGNEDE ENERGIBEHOV I RAPPORTEN:

FAMILIESTØRRELSE
Der antages en gennemsnitlig familiestørrelse relativt til husets størrelse. Den faktiske varmeregning kan afvige, hvis der bo flere eller færre end antaget.

INDENDØRSTEMPERATUR
Der antages en konstant opvarmning af huset til 20°C. Den faktiske varmeregning kan afvige, hvis beboerne ønsker en højere eller lavere temperatur.

VARMTVANDSFORBRUG
Der antages et gennemsnitligt forbrug af varmt vand relativt til husets størrelse. Den faktiske varmeregning kan afvige, hvis beboerne bruger mere eller mindre varmt vand.

VEJRFORHOLD
Der antages gennemsnitlige vejrforhold. Den faktiske varmeregning kan afvige, hvis vinteren er særlig varm eller kold.

BAGGRUNDSINFORMATION



BYGNINGSBESKRIVELSE / Svalevej 38, 8800 Viborg

ADRESSE			BBR NR.	BFE NR.
Svalevej 38, 8800 Viborg			791-208856-1	9746558
BYGNINGENS ANVENDELSE I FØLGE BBR				**OPFØRELSESÅR**
Fritliggende enfamilieshus (parcelhus) (120)				2005
ÅR FOR VÆSENTLIG RENOVERING	**VARMEFORSYNING**	**SUPPLERENDE VARME**	**BOLIGAREAL I BBR**	**ERHVERVSAREAL I BBR**
Ikke angivet	Kedel	Ingen	86 m²	0 m²
OPVARMET BYGNINGSAREAL	**HERAF TAGETAGE OPVARMET**	**HERAF KÆLDERETAGE OPVARMET**	**UOPVARMET KÆLDERETAGE**	
86 m²	0 m²	0 m²	0 m²	

C	A 2010	A 2010
ENERGIMÆRKE	ENERGIMÆRKE EFTER RENTABLE BESPARELSESFORSLAG	ENERGIMÆRKE EFTER ALLE BESPARELSESFORSLAG

BYGNINGENS BEREGNEDE ENERGIBEHOV

Opvarmning

FORSYNINGSFORM	VARMEBEHOV I kWh	OMREGNET TIL ENERGIENHED FOR FORSYNINGSFORM
Naturgas	8.660	787,3 m³ naturgas

Andre energibehov

EL TIL ANDET*	kWh
El til bygningsdrift	223
El til forbrug	2.637

*El til bygningsdrift er det elforbrug, der i beregningen går til installationer, f.eks. varmefordelingspumper, ventilation mv. El til forbrug dækker over et standardiseret, gennemsnitligt elforbrug til f.eks. hvidevarer, tv mv. El til forbrug påvirker ikke energimærkekarakteren, men den varme der afgives fra elforbrugende udstyr reducerer bygningens beregnede varmebehov.

BYGNINGSBESKRIVELSE / Svalevej 38A, 8800 Viborg

ADRESSE			BBR NR.	BFE NR.
Svalevej 38A, 8800 Viborg			791-208856-2	9746558
BYGNINGENS ANVENDELSE I FØLGE BBR				**OPFØRELSESÅR**
Fritliggende enfamilieshus (parcelhus) (120)				2005
ÅR FOR VÆSENTLIG RENOVERING	**VARMEFORSYNING**	**SUPPLERENDE VARME**	**BOLIGAREAL I BBR**	**ERHVERVSAREAL I BBR**
Ikke angivet	Kedel	Ingen	86 m²	0 m²
OPVARMET BYGNINGSAREAL	**HERAF TAGETAGE OPVARMET**	**HERAF KÆLDERETAGE OPVARMET**	**UOPVARMET KÆLDERETAGE**	
86 m²	0 m²	0 m²	0 m²	



ENERGIMÆRKE



ENERGIMÆRKE EFTER RENTABLE BESPARELSESFORSLAG



ENERGIMÆRKE EFTER ALLE BESPARELSESFORSLAG

BYGNINGENS BEREGNEDE ENERGIBEHOV

Opvarmning

FORSYNINGSFORM	VARMEBEHOV I kWh	OMREGNET TIL ENERGIENHED FOR FORSYNINGSFORM
Naturgas	8.660	787,3 m³ naturgas

Andre energibehov

EL TIL ANDET*	kWh
El til bygningsdrift	223
El til forbrug	2.637

*El til bygningsdrift er det elforbrug, der i beregningen går til installationer, f.eks. varmefordelingspumper, ventilation mv. El til forbrug dækker over et standardiseret, gennemsnitligt elforbrug til f.eks. hvidevarer, tv mv. El til forbrug påvirker ikke energimærkekarakteren, men den varme der afgives fra elforbrugende udstyr reducerer bygningens beregnede varmebehov.

BYGNINGSBESKRIVELSE / Svalevej 40, 8800 Viborg

ADRESSE			BBR NR.	BFE NR.
Svalevej 40, 8800 Viborg			791-208856-3	9746558
BYGNINGENS ANVENDELSE I FØLGE BBR				**OPFØRELSESÅR**
Fritliggende enfamilieshus (parcelhus) (120)				2005
ÅR FOR VÆSENTLIG RENOVERING	**VARMEFORSYNING**	**SUPPLERENDE VARME**	**BOLIGAREAL I BBR**	**ERHVERVSAREAL I BBR**
Ikke angivet	Kedel	Ingen	86 m²	0 m²
OPVARMET BYGNINGSAREAL	**HERAF TAGETAGE OPVARMET**	**HERAF KÆLDERETAGE OPVARMET**	**UOPVARMET KÆLDERETAGE**	
86 m²	0 m²	0 m²	0 m²	



ENERGIMÆRKE



ENERGIMÆRKE EFTER RENTABLE BESPARELSESFORSLAG



ENERGIMÆRKE EFTER ALLE BESPARELSESFORSLAG

BYGNINGENS BEREGNEDE ENERGIBEHOV

Opvarmning

FORSYNINGSFORM	VARMEBEHOV I kWh	OMREGNET TIL ENERGIENHED FOR FORSYNINGSFORM
Naturgas	8.660	787,3 m³ naturgas

Andre energibehov

EL TIL ANDET*	kWh
El til bygningsdrift	223
El til forbrug	2.637

*El til bygningsdrift er det elforbrug, der i beregningen går til installationer, f.eks. varmefordelingspumper, ventilation mv. El til forbrug dækker over et standardiseret, gennemsnitligt elforbrug til f.eks. hvidevarer, tv mv. El til forbrug påvirker ikke energimærkekarakteren, men den varme der afgives fra elforbrugende udstyr reducerer bygningens beregnede varmebehov.

BYGNINGSBESKRIVELSE / Svalevej 40A, 8800 Viborg

ADRESSE			BBR NR.	BFE NR.
Svalevej 40A, 8800 Viborg			791-208856-4	9746558
BYGNINGENS ANVENDELSE I FØLGE BBR				**OPFØRELSESÅR**
Fritliggende enfamilieshus (parcelhus) (120)				2005
ÅR FOR VÆSENTLIG RENOVERING	**VARMEFORSYNING**	**SUPPLERENDE VARME**	**BOLIGAREAL I BBR**	**ERHVERVSAREAL I BBR**
Ikke angivet	Kedel	Ingen	86 m²	0 m²
OPVARMET BYGNINGSAREAL	**HERAF TAGETAGE OPVARMET**	**HERAF KÆLDERETAGE OPVARMET**	**UOPVARMET KÆLDERETAGE**	
86 m²	0 m²	0 m²	0 m²	

ENERGIMÆRKE	ENERGIMÆRKE EFTER RENTABLE BESPARELSESFORSLAG	ENERGIMÆRKE EFTER ALLE BESPARELSESFORSLAG
C	A 2010	A 2010

BYGNINGENS BEREGNEDE ENERGIBEHOV

Opvarmning

FORSYNINGSFORM	VARMEBEHOV I kWh	OMREGNET TIL ENERGIENHED FOR FORSYNINGSFORM
Naturgas	8.660	787,3 m³ naturgas

Andre energibehov

EL TIL ANDET*	kWh
El til bygningsdrift	223
El til forbrug	2.637

*El til bygningsdrift er det elforbrug, der i beregningen går til installationer, f.eks. varmefordelingspumper, ventilation mv. El til forbrug dækker over et standardiseret, gennemsnitligt elforbrug til f.eks. hvidevarer, tv mv. El til forbrug påvirker ikke energimærkekarakteren, men den varme der afgives fra elforbrugende udstyr reducerer bygningens beregnede varmebehov.

ANVENDTE ENERGIPRISER INKL. AFGIFTER VED BEREGNING AF BESPARELSER

Anvendte energipriser ved beregning af energibesparelserne i denne rapport:

Naturgas
26,0 kr. pr. m³

Elektricitet til andet end opvarmning
2,87 kr. pr. kWh

Der er anvendt en gaspris på 26 kr. pr. m3, som er den gennemsnitlige dagspris, fra samme dato som energimærket er indberettet.

I rapporten er forudsat en pris på el på 2,87 kr. pr. kWh. Alle anvendte priser er inkl. moms, medmindre andet er angivet.

Der opleves omfattende udsving i energipriserne, hvorfor det altid anbefales at være ekstra opmærksom på den anvendte energipris i beregningen ift. dagsprisen. Det vil i de fleste tilfælde være påkrævet at opdatere rentabilitetsberegninger jf. gældende priser, for at få et reelt billede af besparelser ved energirenovering.

Priser på besparelsesforslag er kun overslag, det anbefales derfor at indhente konkrete tilbud. Overslagspriserne er indeholdende materialepris, timeløn, moms og afgifter. Eventuelle rådgiverhonorarer, stillads og lign. samt eventuelle udgifter til løbende drift- og vedligehold er ikke indeholdt.

OPLYST FORBRUG INKL. MOMS OG AFGIFTER

Denne rapport er udskrevet fra www.boligejer.dk, og er derfor tilgængelig for offentligheden. Hvis det faktiske energiforbrug i bygningen og omkostningerne til dækning af det, er registeret ved energimærkningen, fremgår det ikke i denne rapport, da oplysningerne er fortrolige for enfamiliehuse.

FORBEHOLD FOR PRISER PÅ INVESTERING I ENERGIBESPARELSE

Energimærkets besparelsesforslag er baseret på energikonsulentens erfaring og vurdering. Før energibesparelsesforslagene iværksættes, bør der altid indhentes tilbud fra flere leverandører, da de angivne priser alene skal betragtes som vejledende. Desuden bør det undersøges om energiforbedringen kræver myndighedsgodkendelse.

Årligt abonnement for salg af el bør undersøges nærmere, da dette variere meget på det frie el marked.

For en konkret vurdering af ejendommens isoleringsmæssige tilstand, skal der udføres destruktive indgreb i klimaskærmen.

FIRMA

Firmanummer: 600582
CVR-nummer: 48233511

Sweco Danmark A/S - LBF
Willemoesgade 13
8200 Aarhus N

www.sweco.dk/
lonnie.rou@sweco.dk
tlf. 53721529

Ved energikonsulent
Emil Grauballe - FM Aalborg

RAPPORTENS GYLDIGHED

Gyldig fra 20. november 2022 til den 20. november 2032

KLAGEMULIGHEDER

Tror du, der er fejl i rapporten, eller ønsker du at klage over energimærkningen, skal du rette henvendelse til det certificerede energimærkningsfirma, der har udarbejdet mærkningen.
Ejeren af bygningen eller enheden kan klage. Klagen skal være modtaget hos det certificerede energimærkningsfirma, senest:

- 1 år efter energimærkningsrapportens dato, eller
- 1 år efter bygningens overtagelsesdag, som er aftalt mellem sælger og køber, hvis bygningen efter indberetningen af energimærkningsrapporten har fået ny ejer - dog senest 6 år efter energimærkningsrapportens datering.

Reglerne om klageadgang står i gældende bekendtgørelse om energimærkning af bygninger. Klik ind på linket og læs mere om, hvordan du indgiver en klage.

www.ens.dk/ansvarsomraader/energimaerkning-af-bygninger/klagevejledning

Det certificerede energimærkningsfirma behandler klagen og bør meddele sin skriftlige afgørelse af klagen inden for 4 uger.

DESTRUKTIVE UNDERSØGELSER

Der er i forbindelse med bygningsbesigtigelsen ikke givet tilladelse til at foretage destruktive undersøgelser. Oplysning om isolering beror derfor på energikonsulentens skøn, tegningsmateriale og byggeskik.

BEHANDLING AF OPLYSNINGER

Energistyrelsen er ansvarlig for behandlingen af oplysninger om bygningen, herunder offentliggørelse af energimærkningsrapporten. Du kan læse mere om reglerne, samt hvordan vi behandler oplysninger på vores hjemmeside.

www.ens.dk/ansvarsomraader/energimaerkning-af-bygninger/lovgivning-om-energimaerkning

ENERGIKONSULENTENS SUPPLERENDE KOMMENTARER

Energimærket omfatter Boligselskabet Sct. Jørgen Viborg, afdeling 821, Svalevej 38-40A, 8800 Mønsted, Viborg.

Energimærket omfatter følgende bygninger:
Bygning 1-4, Svalevej 38-40A

Bygningerne er et-plans huse, opført i 2005 og er ikke oplyst renoveret siden. Husene er indrettet med åbent køkken-alrum, to værelser, bad og entre.

Baggrunden for energimærkningen er besigtigelse af boliger, samt gennemgang af udleveret tegningsmateriale. Ved besigtigelsen er konstruktioner og isolering registreret og sammenholdt med tegningsmaterialet.

Energimærket er udført med baggrund i eksisterende tegninger. Tegningerne vurderes at være retvisende for bygningen. Der er derfor ikke udført destruktive undersøgelser.

Energimærket er udarbejdet efter retningslinjerne for enfamiliehuse i gældende Håndbog for Energikonsulenter.

Da der ikke er tilgængelig fjernvarmeforsyning i området, er der istedet stillet forslag til at konvertere de eksisterende gaskedler til varmepumper.

Der er ikke stillet forslag til solvarmeanlæg, da der istedet stilles forslag til konvertering til varmepumpe, som energi- og samfundsøkonomisk anses for den bedste løsning.

Energimærkets besparelsesforslag er baseret på gasforsyning. Hvis der konverteres til en anden forsyningsform, vil rentabiliteten af forslagene ændres.

Det anbefales altid at kontakte en rådgiver i forbindelse med konkret vurdering og projektering af forslagene indeholdt i dette energimærke. Forslagene bygger på en række standardforudsætninger og bør bl.a. vurderes yderligere i forhold til kommunale krav, matrikelgrænser, ejendommens bevaringsværdi, komfort, fugtforhold, brandkrav, automatik, statik/bæreevne, evt. miljøfarlige stoffer, arbejdsmiljøkrav m.m. (oplistning er ej udtømmende).

Besigtigelse og energimærke er udarbejdet af: Emil Hestbæk Grauballe
Der er udført kvalitetskontrol af: Hans Jørgen Gjerløv
Internt sagsnummer: 15.2940.42, 0387821

KOMMENTARER TIL BYGNINGSBESKRIVELSEN

Bygning 1-4:
Det samlede boligareal i BBR-meddelelsen er 86 m² for hver bygning.
Det samlede opvarmede areal er opmålt 86 m² for hver bygning.

Der er god overensstemmelse mellem det opgjorte boligareal i BBR og det opmålte opvarmede areal.

Der regnes med opmålte arealer i energimærket.

GENNEMGANG AF BOLIGERNES ENERGITILSTAND

På de følgende sider kan du se en detaljeret beskrivelse af energitilstanden af dine boliger, energikonsulentens forslag til energiforbedringer og tilhørende energiløsninger.

Nogle forbedringsforslag er rentable. Det betyder, at du sparer mere på dit energiforbrug inden for energiforbedringens levetid, end energiforbedringen koster at gennemføre.

De rentable forslag fremgår med en investeringspris.

Nogle forbedringsforslag kan med fordel overvejes ved renoveringer, eller hvis der er bygningsdele, der alligevel skal udskiftes. Investeringsprisen til forbedringsforslag ved renovering, er ikke angivet da investeringen vil afhænge af den konkrete renovering, som skal ske i forbindelse med besparelsesforslaget.

TAG OG LOFT

LOFTRUM

STATUS

Bygning 1-4:
Tagkonstruktionen er udført med gitterspær og belagt med tagsten. Der er vandret loft i bygningerne, som ved besigtigelsen er registreret isoleret med 250 mm isolering.

RENOVERINGSFORSLAG	ÅRLIG BESPARELSE	INVESTERING
Bygning 1-4: Efterisolering af loftsrum med 200 mm isolering. Eksisterende isolering bevares, så der efter fremtidige forhold er isoleret med 450 mm. Der etableres ny gangbro i tagrummene, eller hvis der findes eksisterende, skal denne hæves til de nye isoleringsforhold.	4.900 kr.	130.800 kr.

YDERVÆGGE

HULE YDERVÆGGE

STATUS

Bygning 1-4:
Ydervægge er hovedsageligt udført som 350 mm hulmur med facade i tegl. Bagmuren er ifølge tegningsmaterialet udført i letbeton og hulrummet er isoleret med 125 mm isolering.

VINDUER, OVENLYS OG DØRE

FACADEVINDUER

STATUS

Bygning 1-4:
Alle vinduer er monteret med 2-lags energirude med kold kant, energiklasse D.

YDERDØRE

STATUS

Bygning 1-4:
Hoveddøre er monteret med 2-lags energirude med kold kant.

Bygning 1-4:
Terrassedøre er monteret med 2-lags energirude med kold kant.

GULVE

TERRÆNDÆK

STATUS

Bygning 1-4:
Terrændækket i alle bygninger er udført i beton. Gulve i stue, værelser og gang er med strøgulve, som ud fra tegningsmaterialet er uisoleret mellem strøer. Under betonen er gulvet isoleret med 160 mm trykfast isolering.

I badeværelser og entreer er der klinkegulve udført med gulvvarme. Under betonen er gulvet isoleret med 220 mm trykfast isolering.

VENTILATION

VENTILATION

STATUS

Bygning 1-4:
Der er naturlig ventilation i alle bygningerne. Bygningerne er normalt tætte, da konstruktionssamlinger og fuger ved vindues- og døråbninger, samt tætningslister i vinduer og udvendige døre fremstår i god stand.

VARMEANLÆG

KEDLER

STATUS

Bygning 1-4:
Bygningerne opvarmes med gas. Der er en kedel i hver bygning, placeret i badeværelser. Anlæggene er udført som centralvarmeanlæg. Gaskedlerne er af type Milton Highline som er kondenserende, isoleret og med kappe. Kedler er vurderet til at være mindre end 10 år gamle.

VARMEPUMPER

STATUS

Bygning 1-4:
Der er ingen varmepumpe i bygningerne.

RENOVERINGSFORSLAG	ÅRLIG BESPARELSE	INVESTERING
Bygning 1-4: Det foreslås at konvertere fra gaskedler til luft/vand varmepumper. Forslaget forudsætter én ny varmepumpe pr. bygning. De nye anlæg består af en inde- og udedel, som veksler energi i luften om til varme, der via indedelen leverer varme til både rumopvarmning og varmt brugsvand. Det bør undersøges om det eksisterende varmefordelingsanlæg har den tilstrækkelig kapacitet da varmepumper kører med lavere fremløbstemperature. En eventuel udgift til dette, er ikke medregnet i forslaget. Det anbefales altid at få udført en konkret beregning ud fra en leverandørs- eller producents specifikke beregningsdata, inden arbejdet igangsættes. Ligeledes er det altid en god ide at indhente et samlet tilbud fra en leverandør/montør. Begge dele vil ofte kunne medvirke til en endnu bedre rentabilitet.	56.400 kr.	360.000 kr.

SOLVARME

STATUS

Bygning 1-4:
Der er ikke stillet forslag til solvarmeanlæg, da der istedet stilles forslag til konvertering til varmepumpe, som energi- og samfundsøkonomisk anses for den bedste løsning.

VARMEFORDELING

VARMEFORDELING

STATUS

Bygning 1-4:
Den primære opvarmning af bygningerne sker via radiatorer i opvarmede rum. Varmefordelingsrør er udført som 2-strengs anlæg. Der er desuden gulvvarme i badeværelser og entreer.

VARMEFORDELINGSPUMPER

STATUS

Bygning 1-4:
I gaskedlerne er der monteret indbyggede varmefordelingspumper. Pumpernes effekt er vurderet ud fra kedlernes alder.

AUTOMATIK

STATUS

Bygning 1-4:
Der er monteret termostatventiler på alle radiatorer til regulering af korrekt rumtemperatur, samt returventiler til regulering af gulvvarmen i badeværelserne.

Bygning 1-4:
Udenfor fyringssæsonen forudsættes det i beregningen, at varmeanlæggene kan afbrydes ved lukning af ventiler.

VARMT BRUGSVAND

VARMT BRUGSVAND

STATUS

I beregningen er der indregnet et varmtvandsforbrug på 250 liter pr. m² opvarmet etageareal pr. år.

VARMTVANDSRØR

STATUS

Bygning 1-4:
Tilslutningsrør til varmtvandsbeholderen er udført som 3/4" stålrør. Rørene er uden isolering.

VARMTVANDSBEHOLDER

STATUS

Bygning 1-4:
I hver bygning er der monteret en præisoleret varmtvandsbeholder, fabrikat Vaillant. Beholdere er placeret i teknikskabe i badeværelser og er ikke el-opvarmet.

EL

SOLCELLER

STATUS

Bygning 1-4:
Der er ingen solcelleanlæg på bygningerne. Der er ikke medtaget forslag på installation af solceller, da der ikke er væsentlig el-forbrug på fællesarealer og da omkostningen forbundet med tilkobling af anlægget til de enkelte boliger er betragtelig. Montering af solceller vil dermed ikke være rentabelt.

IKONFORKLARING

En bygning består af mange dele, der har betydning for bygningens energibehov. Figuren herunder giver en forklaring af de væsentligste dele på tværs af konstruktioner og installationer.

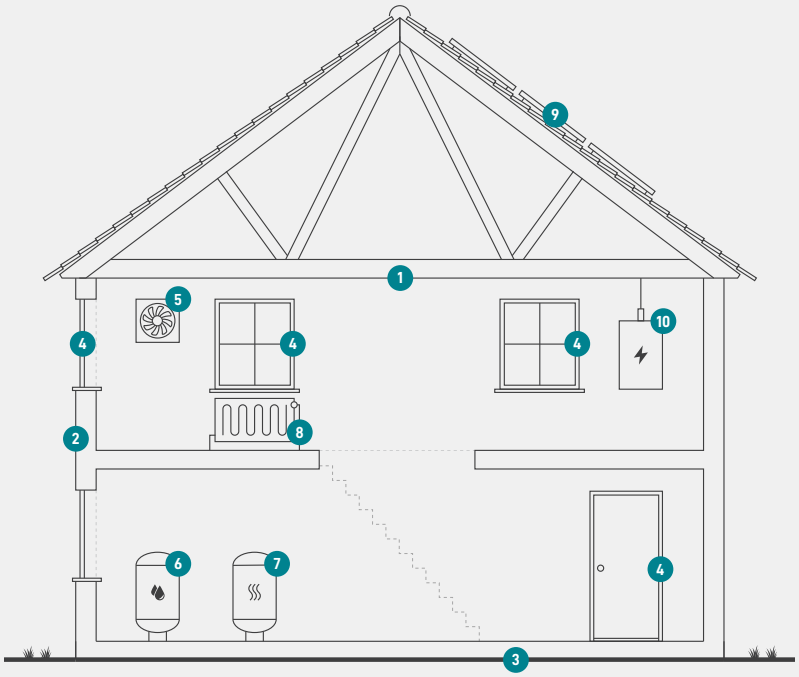

1
Tag og loft
Bygningens øverste del af klimaskærmen, f.eks. et loftrum, et fladt tag eller et udnyttet tagrum.

2
Ydervægge
Bygningens vægge ud mod det fri eller mod uopvarmede områder. Væggen kan være hule, massive eller lette ydervægge.

3
Etageadskillelse og gulv
Bygningens nederste del af klimaskærmen, f.eks. terrændæk, gulv mod krybekælder eller etageadskillelse mod uopvarmet kælder.

4
Vinduer/døre
Bygningens facadevinduer og yderdøre.

5
Ventilation
Bygningens ventilationsanlæg og ventilationskanaler.

6
Varmt brugsvand
Bygningens komponenter til varmt brugsvand, bl.a. varmtvandsrør og varmtvandsbeholder.

7
Varmeanlæg
Bygningens varmeanlæg, f.eks. kedler, fjernvarme, ovne og varmepumper.

8
Varmefordeling
Bygningens varmefordelingsanlæg, bl.a. varmeanlægget, varmerør og automatik.

9
Solenergi
Bygningens solenergi, f.eks. solvarme og solceller.

10
El og teknik
Bygningens driftsrelaterede el og teknik, f.eks. varmefordelingspumper, varmtvandspumper og vindmøller.

ENERGIMÆRKE

FOR BOLIGEN

Boligselskabet Sct. Jørgen Viborg Afdeling 821, Svalevej 38-40A,
Mønsted
Svalevej 38
8800 Viborg

Energimærkningen er baseret på beregnet forbrug



Energistyrelsen

Gyldig fra den 20. november 2022 til den 20. november 2032
Energimærkningsnummer: 311643713

ENERGIMÆRKE

FOR BOLIGEN

Boligselskabet Sct. Jørgen Viborg Afdeling 821, Svalevej 38-40A,
Mønsted
Svalevej 38A
8800 Viborg

Energimærkningen er baseret på beregnet forbrug



Energistyrelsen

Gyldig fra den 20. november 2022 til den 20. november 2032
Energimærkningsnummer: 311643713

ENERGIMÆRKE

FOR BOLIGEN

Boligselskabet Sct. Jørgen Viborg Afdeling 821, Svalevej 38-40A,
Mønsted
Svalevej 40
8800 Viborg

Energimærkningen er baseret på beregnet forbrug



Energistyrelsen

Gyldig fra den 20. november 2022 til den 20. november 2032
Energimærkningsnummer: 311643713

ENERGIMÆRKE

FOR BOLIGEN

Boligselskabet Sct. Jørgen Viborg Afdeling 821, Svalevej 38-40A, Mønsted
Svalevej 40A
8800 Viborg

Energimærkningen er baseret på beregnet forbrug



Energistyrelsen

Gyldig fra den 20. november 2022 til den 20. november 2032
Energimærkningsnummer: 311643713