Energistyrelsen

# ENERGIMÆRKNINGSRAPPORT

ENERGIMÆRKE OG FORSLAG TIL ENERGIFORBEDRINGER

Dronning Louises Vej 1
5000 Odense C

**DIN BOLIG HAR ENERGIMÆRKE** **F**

**Du betaler hvert år 8.000 kr. mere, end du behøver i energiudgifter***

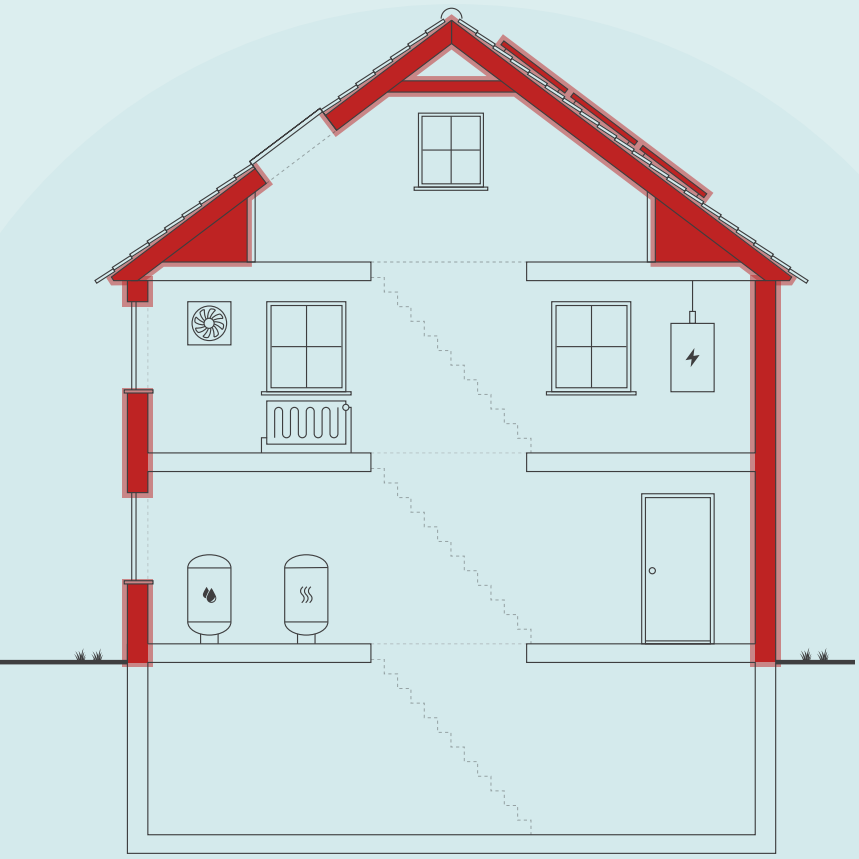

Skitsen illustrerer en generisk bygning, baseret på bygningens karaktertræk. Ikonforklaring kan ses under afsnittet IKONFORKLARING.

## ENERGIKONSULENTENS BEDSTE ANBEFALINGER

**1 Efterisolering af hulmur**

| | |
|---|---|
| Årlig besparelse: | 3.575 kr. |
| Investering: | 28.842 kr. |

**2 Efterisolering af hanebåndsloftet**

| | |
|---|---|
| Årlig besparelse: | 587 kr. |
| Investering: | 14.178 kr. |

**3 Etablering af solceller**

| | |
|---|---|
| Årlig besparelse: | 2.761 kr. |
| Investering: | 35.000 kr. |

## DIT ÅRLIGE BESPARELSESPOTENTIALE*

| | I DAG | EFTER RENTABLE TILTAG | DU SPARER ÅRLIGT |
|---|---|---|---|
| Fjernvarme | 15.500 kr. | 10.200 kr. | 5.300 kr. |
| El til forbrug | 10.500 kr. | 7.800 kr. | 2.700 kr. |
| Samlet energiudgift | 26.000 kr. | 18.000 kr. | 8.000 kr. |
| Samlet $CO_2$-udledning | 3,04 ton | 1,75 ton | 1,29 ton |

## FORBEDRING AF ENERGIMÆRKET VED GENNEMFØRSEL AF ALLE RENTABLE FORSLAG:

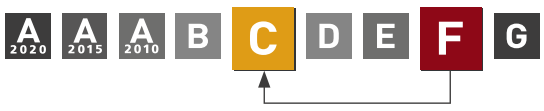


* Tallene er baseret på en standardiseret brug af bygningen. Se siden: FORMÅLET MED ENERGIMÆRKNINGEN.

**Adresse**
Dronning Louises Vej 1
5000 Odense C

**Energimærkningsnummer**
311650592

**Gyldighedsperiode**
20. december 2022 - 20. december 2032

**Udarbejdet af**
Botjek A/S
CVR-nr.: 30711602

På denne side får du hjælp til at igangsætte de energiforbedringer, som energikonsulenten har fremhævet. Du kan sammenligne tiltagene på tværs af økonomi, klima og praktiske forhold, ligesom der til hvert forslag er en trinvis guide til at komme i gang med energiforbedringerne.

På de følgende sider i rapporten finder du detaljeret information om energikonsulentens forbedringsforslag.

## EFTERISOLERING AF HULMUR

1. Find en håndværker eller anden relevant fagperson som kan hjælpe dig med planlægning og udførelse af din energiforbedring.
2. På Sparenergi.dk kan du få inspiration til energiforbedringen om "Hulmursisolering"
3. Læs mere om den konkrete energiforbedring på www.sparenergi.dk/hulmursisolering
4. Indhent et eller flere tilbud på energiforbedringen, udvælg den løsning, der passer dig bedst, og begynd din energiforbedring.

**Besparelse**
3.575 kr./årligt

**$CO_2$-reduktion**
594 kg./årligt

**Investering**
28.842 kr.

**Renoveringstid**
Op til 2 dage

## EFTERISOLERING AF HANEBÅNDSLOFTET

1. Find en håndværker eller anden relevant fagperson som kan hjælpe dig med planlægning og udførelse af din energiforbedring.
2. På Sparenergi.dk kan du få inspiration til energiforbedringen om "Isolering af loft"
3. Læs mere om den konkrete energiforbedring på www.sparenergi.dk/isolering-af-loft
4. Indhent et eller flere tilbud på energiforbedringen, udvælg den løsning, der passer dig bedst, og begynd din energiforbedring.

**Besparelse**
587 kr./årligt

**$CO_2$-reduktion**
97 kg./årligt

**Investering**
14.178 kr.

**Renoveringstid**
Op til 2 dage

## ETABLERING AF SOLCELLER

1. Find en håndværker eller anden relevant fagperson som kan hjælpe dig med planlægning og udførelse af din energiforbedring.
2. På Sparenergi.dk kan du få inspiration til energiforbedringen om "Solcelleanlæg"
3. Læs mere om den konkrete energiforbedring på www.sparenergi.dk/solcelleanlaeg
4. Indhent et eller flere tilbud på energiforbedringen, udvælg den løsning, der passer dig bedst, og begynd din energiforbedring.

**Besparelse**
2.761 kr./årligt

**$CO_2$-reduktion**
406 kg./årligt

**Investering**
35.000 kr.

**Renoveringstid**
Op til 2 dage

### ENERGIPRISER

Svingende energipriser har ikke betydning for bygningens energimærke, men har indflydelse på energiøkonomien anført på forsiden. Nogle energimærker er udarbejdet i perioder, hvor energipriserne har været betydeligt højere end andre. Ved høje energipriser kan værdien af besparelsesforslag blive større, hvilket betyder, at det kan give økonomisk mening at gennemføre flere forslag.

### HJÆLP TIL GENNEMFØRELSE AF ENERGIBESPARELSER OG RÅD OM FINANSIERING

Energikonsulenten kan fortælle dig, hvilke forudsætninger der ligger til grund for de enkelte forbedringsforslag. På sparenergi.dk kan du læse mere om energirenoveringer og finde inspiration og hjælp til at igangsætte en energirenovering. Find f.eks. Bygningsguiden, hvor vi har samlet viden om de mest almindelige hustyper i Danmark – så du kan få overblik over, hvordan man opnår en bedre bolig, der både er energieffektiv, har et godt indeklima og er tidssvarende.

Kontakt din bank: Flere banker tilbyder klima- og energieffektiviseringslån med lav rente. Ring til din bank og hør hvad de kan tilbyde.

# ALLE RAPPORTENS ANBEFALINGER



På denne side kan du sammenligne økonomi og klimaeffekt for alle rapportens forbedringsforslag.

| RENTABLE RENOVERINGSFORSLAG | | | |
|---|---|---|---|
| **RENOVERINGSFORSLAG** | **ÅRLIG BESPARELSE*** | **INVESTERING** | **REDUKTION I ÅRLIGT UDLEDT $CO_2$** |
| LOFTRUM<br>Efterisolering af hanebåndsloftet | 587 kr. | 14.178 kr. | 97 kg $CO_2$ |
| LOFTRUM<br>Efterisolering af skunkene | 367 kr. | 12.075 kr. | 61 kg $CO_2$ |
| HULE YDERVÆGGE<br>Efterisolering af hulmur | 3.575 kr. | 28.842 kr. | 594 kg $CO_2$ |
| ETAGEADSKILLELSE<br>Efterisolering af gulv mod kælder | 782 kr. | 30.600 kr. | 130 kg $CO_2$ |
| SOLCELLER<br>Etablering af solceller | 2.761 kr. | 35.000 kr. | 406 kg $CO_2$ |
| **ANDRE FORSLAG DER KAN VÆRE RENTABLE, HVIS DE UDFØRES SAMMEN MED ANDRE RENOVERINGER** | | | |
| LOFTRUM<br>Efterisolering af skråvæg | 978 kr. | | 162 kg $CO_2$ |
| FLADT TAG<br>Efterisolering af fladt tag på karnap | 31 kr. | | 5 kg $CO_2$ |
| FACADEVINDUER<br>Udskiftning af entredør, terrassedør og ovenlysvinduer med 2-lags termoruder samt vinduer med 1+1 lags ruder til 3-lags energiruder | 630 kr. | | 105 kg $CO_2$ |
| VARMERØR<br>Efterisolering af varmefordelingsrør i kælderen op til i alt 60 mm | 227 kr. | | 38 kg $CO_2$ |
| VARMTVANDSBEHOLDER<br>Udskiftning til gennemstømsvandvarmer og efterisolering af tilslutningsrør til vandvarmer op til i alt 40 mm | 172 kr. | | 29 kg $CO_2$ |

* Tallene er baseret på en standardiseret brug af bygningen. Se siden: FORMÅLET MED ENERGIMÆRKNINGEN.

# FORMÅLET MED ENERGIMÆRKNINGEN

Energimærkning af bygninger har to formål: Mærkningen synliggør bygningens beregnede energibehov og er derfor en form for varedeklaration, når en bygning sælges eller udlejes. På baggrund af det beregnede energibehov tildeles boligen en karakter på energimærkningsskalaen fra A2020 til G.

Rapporten giver et overblik over de energimæssige forbedringer af boligen, som er rentable at gennemføre eller kan være rentable, hvis de udføres sammen med andre renoveringer. Rapporten beskriver hvad forbedringerne går ud på, hvad de koster at gennemføre, hvor meget energi og CO2 man sparer, og hvor stor besparelse der kan opnås på el- og varmeregninger ud fra det beregnede energibehov.

## DERFOR SKAL DU GENNEMFØRE ENERGIFORBEDRINGER:

**BEDRE INDEKLIMA**
Når du energiforbedrer kan det have en positiv betydning for indeklimaet.

**VARMERE OVERFLADER**
Dit hus bliver bedre til at holde på varmen, så du får mere gavn af de dele af huset, der før var for kolde til at bruge i hverdagen.

**ØGET KOMFORT**
Du får nemmere ved at holde den rette temperatur i boligen, så den bliver rarere at være i.

**MINDRE TRÆK**
Din bolig bliver tættere, så det ikke længere trækker fra de steder, hvor du før var generet af kulde og træk.

Det beregnede energibehov er en ret præcis indikator for bygningens energimæssige kvalitet – i modsætning til det faktiske forbrug, som naturligvis er stærkt afhængigt både af vejret og af de vaner, som bygningens brugere har. Nogle sparer på varmen, mens andre fyrer for åbne vinduer eller bruger store mængder varmt vand.

For at kunne sammenligne bygningers energimæssige kvalitet, beregnes bygningens beregnede energibehov ud fra en række standardantagelser for vejr, familiestørrelse, indendørstemperatur, adfærd m.v. Nedenfor ses de mest centrale antagelser for det beregnede energibehov.

## FIRE ÅRSAGER TIL AT HUSETS FAKTISKE VARMEREGNING KAN AFVIGE FRA DET BEREGNEDE ENERGIBEHOV I RAPPORTEN:

**FAMILIESTØRRELSE**
Der antages en gennemsnitlig familiestørrelse relativt til husets størrelse. Den faktiske varmeregning kan afvige, hvis der bo flere eller færre end antaget.

**INDENDØRSTEMPERATUR**
Der antages en konstant opvarmning af huset til 20°C. Den faktiske varmeregning kan afvige, hvis beboerne ønsker en højere eller lavere temperatur.

**VARMTVANDSFORBRUG**
Der antages et gennemsnitligt forbrug af varmt vand relativt til husets størrelse. Den faktiske varmeregning kan afvige, hvis beboerne bruger mere eller mindre varmt vand.

**VEJRFORHOLD**
Der antages gennemsnitlige vejrforhold. Den faktiske varmeregning kan afvige, hvis vinteren er særlig varm eller kold.

# BAGGRUNDSINFORMATION





## BYGNINGSBESKRIVELSE / Dronning Louises Vej 1 - 001

| ADRESSE | | | BBR NR. | BFE NR. |
|---|---|---|---|---|
| Dronning Louises Vej 1, 5000 Odense C | | | 461-080146-001 | 5476201 |
| **BYGNINGENS ANVENDELSE I FØLGE BBR** | | | | **OPFØRELSESÅR** |
| Enfamiliehus | | | | 1929 |
| **ÅR FOR VÆSENTLIG RENOVERING** | **VARMEFORSYNING** | **SUPPLERENDE VARME** | **BOLIGAREAL I BBR** | **ERHVERVSAREAL I BBR** |
| 1979 | Fjernvarme (GJ) | Ikke angivet | 114 m² | 0 m² |
| **OPVARMET BYGNINGSAREAL** | **HERAF TAGETAGE OPVARMET** | **HERAF KÆLDERETAGE OPVARMET** | **UOPVARMET KÆLDERETAGE** | |
| 125 m² | 57 m² | 0 m² | 68 m² | |

| F | C | B |
|---|---|---|
| ENERGIMÆRKE | ENERGIMÆRKE EFTER RENTABLE BESPARELSESFORSLAG | ENERGIMÆRKE EFTER ALLE BESPARELSESFORSLAG |

## BYGNINGENS BEREGNEDE ENERGIBEHOV

### Opvarmning

| FORSYNINGSFORM | VARMEBEHOV I kWh | OMREGNET TIL ENERGIENHED FOR FORSYNINGSFORM |
|---|---|---|
| Fjernvarme, | 35.090 | 126,22 GJ fjernvarme (gj) |

### Andre energibehov

| EL TIL ANDET* | kWh |
|---|---|
| El til forbrug, | 3.833 |

*El til bygningsdrift er det elforbrug, der i beregningen går til installationer, f.eks. varmefordelingspumper, ventilation mv. El til forbrug dækker over et standardiseret, gennemsnitligt elforbrug til f.eks. hvidevarer, tv mv. El til forbrug påvirker ikke energimærkekarakteren, men den varme der afgives fra elforbrugende udstyr reducerer bygningens beregnede varmebehov.

## ANVENDTE ENERGIPRISER INKL. AFGIFTER VED BEREGNING AF BESPARELSER

Anvendte energipriser ved beregning af energibesparelserne i denne rapport:

Fjernvarme
109 kr. pr. GJ
Fast afgift: 1.750 kr. pr. år

Der er i energimærket anvendt aktuelle energipriser for alle brændselstyper fx fjernvarme, olie, el, naturgas, brænde og træpiller. Priser på gas og el er baseret på statistik fra forsyningstilsynet. Pris på fjernvarme stammer fra det konkrete fjernvarmeværk.

## OPLYST FORBRUG INKL. MOMS OG AFGIFTER

Denne rapport er udskrevet fra www.boligejer.dk, og er derfor tilgængelig for offentligheden. Hvis det faktiske energiforbrug i bygningen og omkostningerne til dækning af det, er registeret ved energimærkningen, fremgår det ikke i denne rapport, da oplysningerne er fortrolige for enfamiliehuse.

## FORBEHOLD FOR PRISER PÅ INVESTERING I ENERGIBESPARELSE

Energimærkets besparelsesforslag er baseret på energikonsulentens erfaring og vurdering. Før energibesparelsesforslagene iværksættes, bør der altid indhentes tilbud fra flere leverandører, da de angivne priser alene skal betragtes som vejledende. Desuden bør det undersøges om energiforbedringen kræver myndighedsgodkendelse.

Årligt abonnement for salg af el bør undersøges nærmere, da dette variere meget på det frie el marked.

For en konkret vurdering af ejendommens isoleringsmæssige tilstand, skal der udføres destruktive indgreb i klimaskærmen.

## DESTRUKTIVE UNDERSØGELSER

Der er i forbindelse med bygningsbesigtigelsen ikke givet tilladelse til at foretage destruktive undersøgelser. Oplysning om isolering beror derfor på energikonsulentens skøn, tegningsmateriale og byggeskik.

## FIRMA

Firmanummer: 600078
CVR-nummer: 30711602

Botjek A/S
Botjek Center Fyn, Thriges Plads 10
5000 Odense C

botjek.dk
fyn@botjek.dk
tlf. 66 11 33 49

Ved energikonsulent
Dennis Funder-Schmidt

## RAPPORTENS GYLDIGHED

Gyldig fra 20. december 2022 til den 20. december 2032

## KLAGEMULIGHEDER

Tror du, der er fejl i rapporten, eller ønsker du at klage over energimærkningen, skal du rette henvendelse til det certificerede energimærkningsfirma, der har udarbejdet mærkningen.
Ejeren af bygningen eller enheden kan klage. Klagen skal være modtaget hos det certificerede energimærkningsfirma, senest:

- 1 år efter energimærkningsrapportens dato, eller
- 1 år efter bygningens overtagelsesdag, som er aftalt mellem sælger og køber, hvis bygningen efter indberetningen af energimærkningsrapporten har fået ny ejer - dog senest 6 år efter energimærkningsrapportens datering.

Reglerne om klageadgang står i gældende bekendtgørelse om energimærkning af bygninger. Klik ind på linket og læs mere om, hvordan du indgiver en klage.

www.ens.dk/ansvarsomraader/energimaerkning-af-bygninger/klagevejledning

Det certificerede energimærkningsfirma behandler klagen og bør meddele sin skriftlige afgørelse af klagen inden for 4 uger.

## BEHANDLING AF OPLYSNINGER

Energistyrelsen er ansvarlig for behandlingen af oplysninger om bygningen, herunder offentliggørelse af energimærkningsrapporten. Du kan læse mere om reglerne, samt hvordan vi behandler oplysninger på vores hjemmeside.

www.ens.dk/ansvarsomraader/energimaerkning-af-bygninger/lovgivning-om-energimaerkning

# ENERGIKONSULENTENS SUPPLERENDE KOMMENTARER



Bygningsdelenes isoleringsevne er baseret på skøn ud fra registrerede isoleringstykkelser, og er heraf fastlagt ud fra tabeller i gældende håndbog for energikonsulenter, som sammen med Rockwool Energy Design og DS 418 7. udgave danner grundlag for beregninger af yderligere konstruktioner.

Der gøres opmærksom på, at forslag vedr. efterisolering af bygningskonstruktioner som f.eks. gulve, lofter og vægge alene er beregnet ud fra et energimæssigt hensyn. Der er i forslagene ikke taget højde for eventuelt arkitektoniske og/eller dugpunkts/fugtmæssige konsekvenser af forslagene, samt en eventuel forringelse af loftshøjden i kælder. Det anbefales generelt, at kontakte en rådgiver/fagmand for at få udarbejdet en detaljeret projektbeskrivelse før isolerings- og/eller ombygningsarbejder igangsættes.

Ved beregning af energimærker er alle rum, som indgår i beregningen forudsat opvarmet til mellem 20 og 21 grader. Der kan være store forskelle mellem denne forudsætning og den faktiske brugeradfærd med hensyn til opvarmning og udluftning af bygningen samt forbrug af det varme vand. Det kan oplyses, at for hver grad temperaturen kan sænkes, falder varmeforbruget 5-10 %. Beregningen på varmeforbruget er graddøgnsreguleret, hvilket medfører at såfremt fyringsperioden var varmere end gennemsnitligt beregnet, vil beregnede forbrug altid ligge højere end det faktuelle forbrug.

**KOMMENTARER TIL BYGNINGSBESKRIVELSEN**

Bygningen er et fritliggende enfamilieshus med udnyttet tagetage samt kælder, opført i 1929 med et opvarmet areal på 125 m². I henhold til BBR-oversigt er der foretaget væsentlig ombygning/tilbygning i 1980. Ejendommen er traditionelt isoleret udfra det gældende bygningsreglement på opførelsestidspunktet.

Ved besigtigelsen forelå snit-, plan- og facadetegninger fra 1929 og 1980 og ejendommen er kontrolopmålt af energikonsulenten. Det opmålte opvarmede areal svarer ikke til BBR. Det samlede boligareal i BBR-Oversigt er angivet til 114 m². I henhold til vor opmåling er det opvarmede areal 125 m², da hems på ca. 11 m² er medtaget i det opvarmede areal. Det er ejers pligt, at BBR-Oversigt er korrekt og det anbefales at rette henvendelse til kommunens BBR-Register.

Kælder medregnes ikke til det opvarmede areal, fordi den skønnes uegnet til længerevarende ophold, ud over brug til vaskerum, hobbyrum, teknikrum, værksted, udhus eller lignende formål m.v.

Der foreligger ikke tilladelse til at gennemføre destruktiv undersøgelse.

Ved besigtigelsen var der ikke adgang til skunkrum.

Areal af bygningskonstruktioner er registreret ved opmåling på ejendommen og er hentet fra tegninger.

Alle isoleringstykkelser på ikke tilgængelige steder er skønnede ud fra konstruktionstykkelser og tidstypiske forhold.

Længder, dimension og isolering af rør er skønnede, da de helt eller delvist er utilgængelige.

# GENNEMGANG AF BOLIGENS ENERGITILSTAND

På de følgende sider kan du se en detaljeret beskrivelse af energitilstanden af din bolig, energikonsulentens forslag til energiforbedringer og tilhørende energiløsninger.

Nogle forbedringsforslag er rentable. Det betyder, at du sparer mere på dit energiforbrug inden for energiforbedringens levetid, end energiforbedringen koster at gennemføre.

De rentable forslag fremgår med en investeringspris.

Nogle forbedringsforslag kan med fordel overvejes ved renoveringer, eller hvis der er bygningsdele, der alligevel skal udskiftes. Investeringsprisen til forbedringsforslag ved renovering, er ikke angivet da investeringen vil afhænge af den konkrete renovering, som skal ske i forbindelse med besparelsesforslaget.

## TAG OG LOFT

### LOFTRUM

**STATUS**

Skråvægge er udført som let konstruktion, isoleret med 50 mm isolering.
Isoleringsforhold er baseret skøn udfra isolering på hanebåndsloftet, da der ikke var adgang til skunkene ved besigtigelsen.

| RENOVERINGSFORSLAG | ÅRLIG BESPARELSE | INVESTERING |
|---|---|---|
| Beklædning på skråvægge nedtages, og der efterisoleres op til i alt 300 mm isolering og afsluttes med nye gipsplader. Dette svarer til gældende energikrav. For at opnå et fremtidssikret lavenerginiveau kan skråvæggene isoleres op til i alt 400 mm, dette har dog en længere tilbagebetalingstid med de nuværende forhold og er derfor ikke indregnet i dette forslag.<br>Man skal ved renovering være opmærksom på korrekt etablering af dampspærre således at man får en sund og fugtsikker konstruktion. | 978 kr. | |

### LOFTRUM

**STATUS**

Etageadskillelse mod uopvarmet loftrum / hanebåndsloft er isoleret med 50 mm isolering.
Isoleringsforhold er baseret på målt konstruktionstykkelse og opbygning.

| RENOVERINGSFORSLAG | ÅRLIG BESPARELSE | INVESTERING |
|---|---|---|
| Hanebåndsloftet efterisoleres op til i alt 350 mm, hvilket svarer til gældende energikrav.<br>Inden efterisolering af loftrum igangsættes, skal det undersøges nærmere, om de eksisterende konstruktioner er tilstrækkeligt tætte. Hvis konstruktionen ikke er tilstrækkelig tæt skal der etableres en dampspærre. Endvidere skal der sikres tilstrækkelig ventilation af loftrummet. Evt. udførelse af ny dampspærre eller etablering af gangbro/hævning af eksisterende gangbro i loftsrummet er ikke indregnet i forslaget. | 587 kr. | 14.178 kr. |

## LOFTRUM

**STATUS**

Lodret og vandret skunk er udført som let konstruktion, isoleret med 50 mm isolering.
Isoleringsforhold er baseret skøn udfra isolering på hanebåndsloftet, da der ikke var adgang til skunkene ved besigtigelsen.

| RENOVERINGSFORSLAG | ÅRLIG BESPARELSE | INVESTERING |
|---|---|---|
| Lodret og vandret skunk efterisoleres op til i alt 350 mm isolering, hvilket svarer til gældende energikrav.<br>Man skal ved renovering være opmærksom på korrekt etablering af dampspærre således at man får en sund og fugtsikker konstruktion. | 367 kr. | 12.075 kr. |

## FLADT TAG

**STATUS**

Det flade tag på karnap er udført som en built-up konstruktion med 50 mm isolering.
Isoleringsforhold er baseret på skøn udfra isoleringsforhold på hanebåndsloftet og tidstypiske forhold.

| RENOVERINGSFORSLAG | ÅRLIG BESPARELSE | INVESTERING |
|---|---|---|
| Det flade tag på karnap efterisoleres udvendigt op til i alt 300 mm, hvilket svarer til gældende energikrav. Tagkonstruktionen ændres fra 'koldt tag', der er ventileret, til 'varmt tag', der er uventileret. Man skal ved renovering være opmærksom på korrekt etablering af dampspærre således at man får en sund og fugtsikker konstruktion. Merisoleringen kan udføres i forbindelse med den generelle vedligeholdelse af tagfladen (udskiftning af tagpapdækningen mv.). Der gøres opmærksom på, at evt. gammel fugt skal kunne diffundere ud.<br>For at fremtidssikre bygningen kan taget isoleres til lavenergistandard med i alt 400 mm, dette har dog en længere tilbagebetalingstid med de nuværende forhold og er derfor ikke indregnet i dette forslag. | 31 kr. | |

# YDERVÆGGE

## HULE YDERVÆGGE

**STATUS**

Ydervægge er ca. 30 cm hulmur med ½ sten tegl udvendig og indvendig. Hulmuren er uisoleret og har et hulrum på ca. 75 mm.

Isoleringsforhold er baseret på målt konstruktionstykkelse, opbygning, skøn udfra tidstypiske konstruktioner for opførelsestidspunktet og ejers oplysninger.

| RENOVERINGSFORSLAG | ÅRLIG BESPARELSE | INVESTERING |
|---|---|---|
| Efterisolering af hulmuren ved indblæsning af granulat. Det anbefales først at lade et autoriseret isoleringsfirma undersøge om hulmuren er egnet hertil. Det er ikke alle typer murværk, der tillader hulmursisolering, da det kan give frostsprængninger af murværk. | 3.575 kr. | 28.842 kr. |

# VINDUER, OVENLYS OG DØRE

## FACADEVINDUER

**STATUS**

Tre fags vinduer i værelse på 1. sal og i køkken  samt vindue i stueer med 1+1-lags ruder.

Terrassedør mod øst er med 2-lags termorude.

Entedør er massiv af uisoleret type.

Ovenlysvinduer er med 2-lags termoruder.

De øvrige vinduer er med 2-lags energiruder med varm kant.

| RENOVERINGSFORSLAG | ÅRLIG BESPARELSE | INVESTERING |
|---|---|---|
| Det anbefales at udskifte vinduer med 1+1 lags glas til nyt vindue med 3 lags energirude med varm kant.<br><br>Det anbefales at udskifte dør og ovenlys vinduer med 2 lags termoruder til ny dør og ovenlysvinduer med 3 lags energirude med varm kant.<br><br>Det anbefales at udskifte den massive entredør til en ny dør af isoleret type. Der bør vælges en type med mindst 20 mm isolering. | 630 kr. | |

# GULVE

## ETAGEADSKILLELSE

**STATUS**

Gulv mod kælder er brædder på bjælker med lerindskud.
Isoleringsforhold er baseret på opbygning og skøn udfra tidstypiske konstruktioner for opførelsestidspunktet.

| RENOVERINGSFORSLAG | ÅRLIG BESPARELSE | INVESTERING |
|---|---|---|
| Det anbefales at efterisolere etageadskillelsen mod kælderen ved nedtagning af forskalling og evt. lerindskud, isolering med 100 mm isolering og opsætning af gips. Etageadskillelsen vil efter isolering ikke leve op til de nutidige krav, men det vil ikke være muligt at efterisolere etageadskillelsen yderligere, uden at loftshøjden i kælderen hermed sænkes, og man vil ikke kunne åbne vinduer og døre. | 782 kr. | 30.600 kr. |

# VENTILATION

## VENTILATION

**STATUS**

Der er naturlig ventilation i hele bygningen i form af oplukkelige vinduer. Bygningen er normal tæt, da konstruktionssamlinger og fuger ved vindues- og døråbninger, samt tætningslister i vinduer og udvendige døre er rimelig intakte.

# VARMEANLÆG

## VARMEANLÆG

**STATUS**

Ejendommen opvarmes med direkte fjernvarme.  Fjernvarmestik er placeret i den uopvarmede kælder.

Der er brændeovn i stuen til supplerende opvarmning. Evt. brændeforbrug er ikke medtaget i beregningen.
Jf. "Håndbog for energikonsulenter" indgår brændeovn/pejs ikke i det beregnede forbrug for ejendomme med centralvarmeanlæg som fx fjernvarme, gas eller olie.

## VARMEPUMPER

**STATUS**

Der er ikke installeret varmepumpe.
Det vurderes, at det ikke umiddelbart vil være rentabelt at etablere varmepumpe, da der er fjernvarme som varmekilde, hvorfor der ikke indgår et forslag herom i det færdige energimærke.

## SOLVARME

**STATUS**

Der er ikke installeret solvarmeanlæg.
Det vurderes, at det ikke umiddelbart vil være rentabelt at etablere solvarme, da der er fjernvarme som varmekilde, hvorfor der ikke indgår et forslag herom i det færdige energimærke.

# VARMEFORDELING

## VARMERØR

**STATUS**

Varmefordelingsrør i kælderen er udført som 1/2" rør. Rørene er isoleret med 10 mm isolering.
I beregningen er der regnet med sommerstop.
Længder, dimension og isolering af rør er skønnede, da de helt eller delvist er utilgængelige.

| RENOVERINGSFORSLAG | ÅRLIG BESPARELSE | INVESTERING |
|---|---|---|
| Efterisolering af varmefordelingsrør i kælderen op til i alt 60 mm isolering, udført enten med rørskåle eller lamelmåtter. | 227 kr. | |

### VARMEFORDELING

**STATUS**

Den primære opvarmning af ejendommen sker via radiatorer i opvarmede rum. Varmefordelingsrør skønnes udført som to-strengs anlæg.

### AUTOMATIK

**STATUS**

Radiatorer er monteret med termostatventiler, der styres efter rumtemperaturen. Gulvvarmen i badeværelse på 1. sal styres via manuel termostat.

Der er ikke monteret automatik til styring af fremløbstemperaturen til centralvarmeinstallationen efter udetemperatur. Ejendommen er ikke monteret med natsænkning.

## VARMT BRUGSVAND

### VARMTVANDSBEHOLDER

**STATUS**

Varmt brugsvand produceres i 100 l varmtvandsbeholder, isoleret med 20 mm mineraluld. Varmtvandsbeholderen er placeret i den uopvarmede kælder.

Tilslutningsrør til vandvarmeren er udført som 1/2" stålrør. Rørene er isoleret med 20 mm isolering.

| RENOVERINGSFORSLAG | ÅRLIG BESPARELSE | INVESTERING |
|---|---|---|
| Varmtvandsbeholder udskiftes til ny gennemstrømningsvandvarmer | 172 kr. | |
| Efterisolering af tilslutningsrør til vandvarmer op til 40 mm isolering, udført enten med rørskåle eller lamelmåtter. | | |

## EL

### SOLCELLER

**STATUS**

Der er ingen solceller på bygningen.

| RENOVERINGSFORSLAG | ÅRLIG BESPARELSE | INVESTERING |
|---|---|---|
| Det anbefales at der monteres solceller af typen Monokrystallinsk silicium med et areal på ca. 11,05 m². Solcellerne placeres mest muligt mod syd, og skygge fra træer og beplantninger skal så vidt mulig undgås. I dette forslag er der regnet med en placering mod sydvest i en vinkel på 45° på bygningens tag. Skygger fra eventuelle træer og beplantninger indgår ikke i beregningen. Det foreslåede anlæg er på ca. 2 kW.<br>Der er i forslaget ikke taget højde for eventuelle restriktioner i forhold til Planlovsbestemmelser herunder lokalplan m.v.<br>Inden montering skal det nærmere undersøges om taget er egnet til montage af solceller. Evt. øgede udgifter til tagforstærkning mm. er ikke indregnet i prisen.<br>Modsat solvarme og varmepumpe, supplerer solceller strømforsyningen og ikke varmeforsyningen, hvis der ikke anvendes el til opvarmning af bygningen. | 2.761 kr. | 35.000 kr. |

# IKONFORKLARING



En bygning består af mange dele, der har betydning for bygningens energibehov. Figuren herunder giver en forklaring af de væsentligste dele på tværs af konstruktioner og installationer.

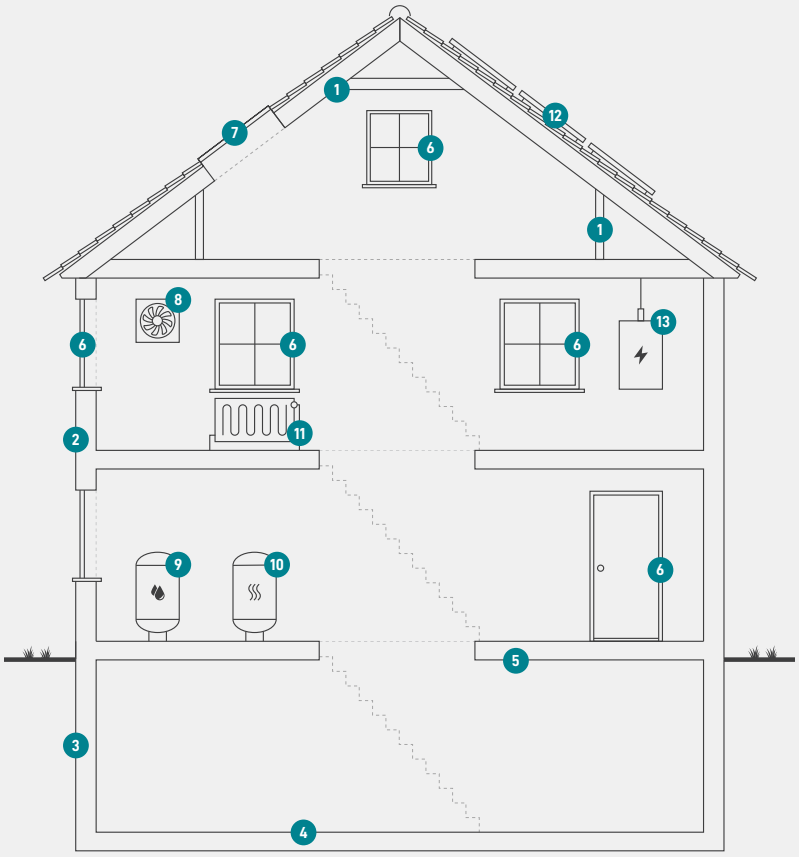


**1**
**Tag og loft**
Bygningens øverste del af klimaskærmen, f.eks. et loftrum, et fladt tag eller et udnyttet tagrum.

**2**
**Ydervægge**
Bygningens vægge ud mod det fri eller mod uopvarmede områder. Væggen kan være hule, massive eller lette ydervægge.

**3**
**Kælderydervægge**
Bygningens kældervægge, som vender mod jorden.

**4**
**Kældergulv**
Bygningens nederste del af klimaskærmen i bygninger med opvarmet kælder.

**5**
**Etageadskillelse og gulv**
Bygningens nederste del af klimaskærmen, f.eks. terrændæk, gulv mod krybekælder eller etageadskillelse mod uopvarmet kælder.

**6**
**Vinduer/døre**
Bygningens facadevinduer og yderdøre.

**7**
**Ovenlys**
Bygningens ovenlysvinduer.

**8**
**Ventilation**
Bygningens ventilationsanlæg og ventilationskanaler.

**9**
**Varmt brugsvand**
Bygningens komponenter til varmt brugsvand, bl.a. varmtvandsrør og varmtvandsbeholder.

**10**
**Varmeanlæg**
Bygningens varmeanlæg, f.eks. kedler, fjernvarme, ovne og varmepumper.

**11**
**Varmefordeling**
Bygningens varmefordelingsanlæg, bl.a. varmeanlægget, varmerør og automatik.

**12**
**Solenergi**
Bygningens solenergi, f.eks. solvarme og solceller.

**13**
**El og teknik**
Bygningens driftsrelaterede el og teknik, f.eks. varmefordelingspumper, varmtvandspumper og vindmøller.

# ENERGIMÆRKE

FOR BOLIGEN

**Dronning Louises Vej 1**
**5000 Odense C**

Energimærkningen er baseret på beregnet forbrug




Energistyrelsen

Gyldig fra den 20. december 2022 til den 20. december 2032
Energimærkningsnummer: 311650592