Energistyrelsen

ENERGIMÆRKNINGSRAPPORT

ENERGIMÆRKE OG FORSLAG TIL ENERGIFORBEDRINGER

Lejerbo Afd 383 Banevænget. Banevæget 26-50
Banevænget 26
3550 Slangerup

DINE BYGNINGER HAR ENERGIMÆRKE **C**

Du betaler hvert år 225.100 kr. mere, end du behøver i energiudgifter*

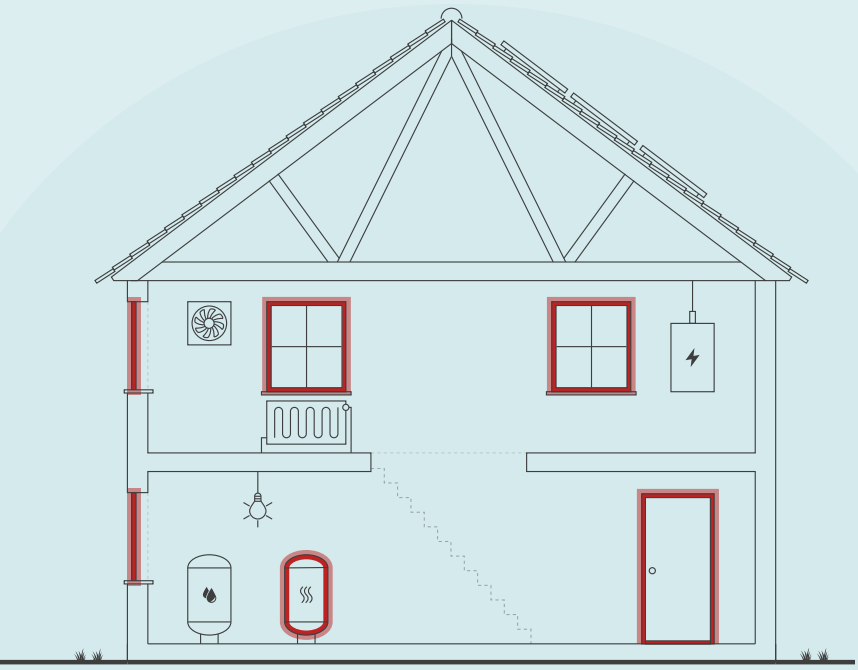

ENERGIKONSULENTENS BEDSTE ANBEFALINGER

1 Alle bygninger - Etabler centrale luft/vand varmepumper til hver bygning.

Årlig besparelse:	197.000 kr.
Investering:	4.243.000 kr.

2 Alle bygninger - Udskiftning af eksisterende vinduer

Årlig besparelse:	35.100 kr.
Investering:	809.500 kr.

3 Alle bygninger - Udskiftning af eksisterende hoved- og havedøre

Årlig besparelse:	24.400 kr.
Investering:	569.700 kr.

Skitsen illustrerer en generisk bygning, baseret på bygningens karaktertræk. Ikonforklaring kan ses under afsnittet IKONFORKLARING.

BYGNINGENS ENERGIFORBRUG*

	I DAG	EFTER RENTABLE TILTAG	DU SPARER ÅRLIGT
Naturgas	248.700 kr.	0 kr.	248.700 kr.
El til andet	205.400 kr.	165.000 kr.	40.400 kr.
El til opvarmning	0 kr.	64.000 kr.	-64.000 kr.
Samlet energiudgift	454.100 kr.	229.000 kr.	225.100 kr.
Samlet CO_2-udledning	61,89 ton	25,75 ton	36,14 ton

* Tallene er baseret på en standardiseret brug af bygningen. Se siden: FORMÅLET MED ENERGIMÆRKNINGEN.

FORBEDRING AF ENERGIMÆRKET VED GENNEMFØRSEL AF ALLE RENTABLE FORSLAG:



Adresse
Banevænget 26
3550 Slangerup

Energimærkningsnummer
311652688

Gyldighedsperiode
19. januar 2022 - 19. januar 2032

Udarbejdet af
Lantner Consult ApS
CVR-nr.: 39134861

På denne side får du hjælp til at igangsætte de energiforbedringer, som energikonsulenten har fremhævet. Du kan sammenligne tiltagene på tværs af økonomi, klima og praktiske forhold, ligesom der til hvert forslag er en trinvis guide til at komme i gang med energiforbedringerne.

På de følgende sider i rapporten finder du detaljeret information om energikonsulentens forbedringsforslag.

ALLE BYGNINGER - ETABLER CENTRALE LUFT/VAND VARMEPUMPER TIL HVER BYGNING.

1. Find en håndværker eller anden relevant fagperson som kan hjælpe dig med planlægning og udførelse af din energiforbedring.
2. På Sparenergi.dk kan du få inspiration til energiforbedringen om "Skift til luft til vand-varmepumpe"
3. Læs mere om den konkrete energiforbedring på www.sparenergi.dk/skift-til-luft-til-vandvarmepumpe
4. Indhent et eller flere tilbud på energiforbedringen, udvælg den løsning, der passer dig bedst, og begynd din energiforbedring.

Besparelse
197.000 kr./årligt

CO_2-reduktion
31.206 kg./årligt

Investering
4.243.000 kr.

Renoveringstid
Mere end 2 uger

ALLE BYGNINGER - UDSKIFTNING AF EKSISTERENDE VINDUER

1. Find en håndværker eller anden relevant fagperson som kan hjælpe dig med planlægning og udførelse af din energiforbedring.
2. På Sparenergi.dk kan du få inspiration til energiforbedringen om "Fra termorude til energirude"
3. Læs mere om den konkrete energiforbedring på www.sparenergi.dk/termorude-til-energirude
4. Indhent et eller flere tilbud på energiforbedringen, udvælg den løsning, der passer dig bedst, og begynd din energiforbedring.

Besparelse
35.100 kr./årligt

CO_2-reduktion
6.148 kg./årligt

Investering
809.500 kr.

Renoveringstid
Mere end 2 uger

ALLE BYGNINGER - UDSKIFTNING AF EKSISTERENDE HOVED- OG HAVEDØRE

1. Find en håndværker eller anden relevant fagperson som kan hjælpe dig med planlægning og udførelse af din energiforbedring.
2. På Sparenergi.dk kan du få inspiration til energiforbedringen om "Nye yderdøre"
3. Læs mere om den konkrete energiforbedring på www.sparenergi.dk/nye-yderdoere
4. Indhent et eller flere tilbud på energiforbedringen, udvælg den løsning, der passer dig bedst, og begynd din energiforbedring.

Besparelse
24.400 kr./årligt

CO_2-reduktion
4.269 kg./årligt

Investering
569.700 kr.

Renoveringstid
Mere end 2 uger

ENERGIPRISER

Svingende energipriser har ikke betydning for bygningens energimærke, men har indflydelse på energiøkonomien anført på forsiden. Nogle energimærker er udarbejdet i perioder, hvor energipriserne har været betydeligt højere end andre. Ved høje energipriser kan værdien af besparelses-forslag blive større, hvilket betyder, at det kan give økonomisk mening at gennemføre flere forslag.

HJÆLP TIL GENNEMFØRELSE AF ENERGIBESPARELSER OG RÅD OM FINANSIERING

Energikonsulenten kan fortælle dig, hvilke forudsætninger der ligger til grund for de enkelte forbedringsforslag. På sparenergi.dk kan du læse mere om energirenoveringer og finde inspiration og hjælp til at igangsætte en energirenovering. Find f.eks. Bygningsguiden, hvor vi har samlet viden om de mest almindelige hustyper i Danmark – så du kan få overblik over, hvordan man opnår en bedre bolig, der både er energieffektiv, har et godt indeklima og er tidssvarende.

Kontakt din bank: Flere banker tilbyder klima- og energieffektiviseringslån med lav rente. Ring til din bank og hør hvad de kan tilbyde.

ALLE RAPPORTENS ANBEFALINGER

På denne side kan du sammenligne økonomi og klimaeffekt for alle rapportens forbedringsforslag.

RENTABLE RENOVERINGSFORSLAG			
RENOVERINGSFORSLAG	**ÅRLIG BESPARELSE***	**INVESTERING**	**REDUKTION I ÅRLIGT UDLEDT CO_2**
LOFTRUM Alle bygninger - Efterisolering af loftsrum med 150 mm isolering	12.500 kr.	359.100 kr.	2.183 kg CO_2
FACADEVINDUER Alle bygninger - Udskiftning af eksisterende vinduer	35.100 kr.	809.500 kr.	6.148 kg CO_2
YDERDØRE Alle bygninger - Udskiftning af eksisterende hoved- og havedøre	24.400 kr.	569.700 kr.	4.269 kg CO_2
VARMEPUMPER Alle bygninger - Etabler centrale luft/vand varmepumper til hver bygning.	197.000 kr.	4.243.000 kr.	31.206 kg CO_2
ANDRE FORSLAG DER KAN VÆRE RENTABLE, HVIS DE UDFØRES SAMMEN MED ANDRE RENOVERINGER			
SOLCELLER Alle bygninger - Montage af nye solceller til hver bolig	27.100 kr.		6.150 kg CO_2

* Tallene er baseret på en standardiseret brug af bygningen. Se siden: FORMÅLET MED ENERGIMÆRKNINGEN.

FORMÅLET MED ENERGIMÆRKNINGEN

Energimærkning af bygninger har to formål: Mærkningen synliggør bygningens beregnede energibehov og er derfor en form for varedeklaration, når en bygning sælges eller udlejes. På baggrund af det beregnede energibehov tildeles boligen en karakter på energimærkningsskalaen fra A2020 til G.

Rapporten giver et overblik over de energimæssige forbedringer af bygningerne, som er rentable at gennemføre eller kan være rentable, hvis de udføres sammen med andre renoveringer. Rapporten beskriver hvad forbedringerne går ud på, hvad de koster at gennemføre, hvor meget energi og CO2 man sparer, og hvor stor besparelse der kan opnås på el- og varmeregninger ud fra det beregnede energibehov.

DERFOR SKAL DU GENNEMFØRE ENERGIFORBEDRINGER:

BEDRE INDEKLIMA
Energiforbedringer kan have en positiv betydning for indeklimaet.

VARMERE OVERFLADER
Bygningen bliver bedre til at holde på varmen, så det er muligt at udnytte flere områder i bygningen, der før var for kolde.

ØGET KOMFORT
Det bliver nemmere at opretholde den rette temperatur i bygning, så den bliver rarere at være i.

MINDRE TRÆK
Bygningen bliver tættere, så det ikke længere trækker fra de steder, hvor brugerne før var generet af kulde og træk.

Det beregnede energibehov er en ret præcis indikator for bygningens energimæssige kvalitet – i modsætning til det faktiske forbrug, som naturligvis er stærkt afhængigt både af vejret og af de vaner, som bygningens brugere har. Nogle sparer på varmen, mens andre fyrer for åbne vinduer eller bruger store mængder varmt vand.

For at kunne sammenligne bygningers energimæssige kvalitet, beregnes bygningens beregnede energibehov ud fra en række standardantagelser for vejr, familiestørrelse, indendørstemperatur, adfærd m.v. Nedenfor ses de mest centrale antagelser for det beregnede energibehov.

FIRE ÅRSAGER TIL AT BYGNINGENS FAKTISKE VARMEREGNING KAN AFVIGE FRA DET BEREGNEDE ENERGIBEHOV I RAPPORTEN:

BRUG AF BYGNINGEN
Der antages en gennemsnitlig anvendelse af bygningen ift. brugere, drift og apparater. Det faktiske varmeforbrug kan afvige, hvis bygningen har et andet brugsmønster.

INDENDØRSTEMPERATUR
Der antages en konstant opvarmning af bygningen til 20°C. Den faktiske varmeregning kan afvige hvis brugerne ønsker en højere eller lavere temperatur.

VARMTVANDSFORBRUG
Der antages et gennemsnitligt forbrug af varmt vand relativt til bygningens størrelse. Den faktiske varmeregning kan afvige, hvis brugerne bruger mere eller mindre varmt vand.

VEJRFORHOLD
Der antages gennemsnitlige vejrforhold. Den faktiske varmeregning kan afvige, hvis vinteren er særlig varm eller kold.

BAGGRUNDSINFORMATION



BYGNINGSBESKRIVELSE / Banevænget 26, 3550 Slangerup

ADRESSE	BBR NR.	BFE NR.
Banevænget 26, 3550 Slangerup	250-21469-1	2259369

BYGNINGENS ANVENDELSE I FØLGE BBR	OPFØRELSESÅR
Række-, kæde-, eller dobbelthus (lodret adskillelse mellem enhederne) (130)	1992

ÅR FOR VÆSENTLIG RENOVERING	VARMEFORSYNING	SUPPLERENDE VARME	BOLIGAREAL I BBR	ERHVERVSAREAL I BBR
Ikke angivet	Kedel	Ingen	732 m²	0 m²

OPVARMET BYGNINGSAREAL	HERAF TAGETAGE OPVARMET	HERAF KÆLDERETAGE OPVARMET	UOPVARMET KÆLDERETAGE
713,3 m²	0 m²	0 m²	0 m²

ENERGIMÆRKE	ENERGIMÆRKE EFTER RENTABLE BESPARELSESFORSLAG	ENERGIMÆRKE EFTER ALLE BESPARELSESFORSLAG
C	A 2010	A 2015

BYGNINGENS BEREGNEDE ENERGIBEHOV

Opvarmning

FORSYNINGSFORM	VARMEBEHOV I kWh	OMREGNET TIL ENERGIENHED FOR FORSYNINGSFORM
Naturgas	64.310	5.846,4 m³ naturgas

Andre energibehov

EL TIL ANDET*	kWh
El til bygningsdrift	9.138
El til forbrug	22.875

*El til bygningsdrift er det elforbrug, der i beregningen går til installationer, f.eks. varmefordelingspumper, ventilation mv. El til forbrug dækker over et standardiseret, gennemsnitligt elforbrug til f.eks. hvidevarer, tv mv. El til forbrug påvirker ikke energimærkekarakteren, men den varme der afgives fra elforbrugende udstyr reducerer bygningens beregnede varmebehov.

BYGNINGSBESKRIVELSE / Banevænget 34, 3550 Slangerup

ADRESSE			BBR NR.	BFE NR.
Banevænget 34, 3550 Slangerup			250-21469-2	2259369
BYGNINGENS ANVENDELSE I FØLGE BBR				**OPFØRELSESÅR**
Række-, kæde-, eller dobbelthus (lodret adskillelse mellem enhederne) (130)				1992
ÅR FOR VÆSENTLIG RENOVERING	**VARMEFORSYNING**	**SUPPLERENDE VARME**	**BOLIGAREAL I BBR**	**ERHVERVSAREAL I BBR**
Ikke angivet	Kedel	Ingen	566 m²	0 m²
OPVARMET BYGNINGSAREAL	**HERAF TAGETAGE OPVARMET**	**HERAF KÆLDERETAGE OPVARMET**	**UOPVARMET KÆLDERETAGE**	
564,9 m²	0 m²	0 m²	0 m²	

C	A 2010	A 2015
ENERGIMÆRKE	ENERGIMÆRKE EFTER RENTABLE BESPARELSESFORSLAG	ENERGIMÆRKE EFTER ALLE BESPARELSESFORSLAG

BYGNINGENS BEREGNEDE ENERGIBEHOV

Opvarmning

FORSYNINGSFORM	VARMEBEHOV I kWh	OMREGNET TIL ENERGIENHED FOR FORSYNINGSFORM
Naturgas	61.000	5.545,5 m³ naturgas

Andre energibehov

EL TIL ANDET*	kWh
El til bygningsdrift	9.279
El til forbrug	18.116

*El til bygningsdrift er det elforbrug, der i beregningen går til installationer, f.eks. varmefordelingspumper, ventilation mv. El til forbrug dækker over et standardiseret, gennemsnitligt elforbrug til f.eks. hvidevarer, tv mv. El til forbrug påvirker ikke energimærkekarakteren, men den varme der afgives fra elforbrugende udstyr reducerer bygningens beregnede varmebehov.

BYGNINGSBESKRIVELSE / Banevænget 43, 3550 Slangerup

ADRESSE			BBR NR.	BFE NR.
Banevænget 43, 3550 Slangerup			250-21469-3	2259369
BYGNINGENS ANVENDELSE I FØLGE BBR				**OPFØRELSESÅR**
Række-, kæde-, eller dobbelthus (lodret adskillelse mellem enhederne) (130)				1992
ÅR FOR VÆSENTLIG RENOVERING	**VARMEFORSYNING**	**SUPPLERENDE VARME**	**BOLIGAREAL I BBR**	**ERHVERVSAREAL I BBR**
Ikke angivet	Kedel	Ingen	176 m²	0 m²
OPVARMET BYGNINGSAREAL	**HERAF TAGETAGE OPVARMET**	**HERAF KÆLDERETAGE OPVARMET**	**UOPVARMET KÆLDERETAGE**	
179,1 m²	0 m²	0 m²	0 m²	

D	B	A 2010
ENERGIMÆRKE	ENERGIMÆRKE EFTER RENTABLE BESPARELSESFORSLAG	ENERGIMÆRKE EFTER ALLE BESPARELSESFORSLAG

BYGNINGENS BEREGNEDE ENERGIBEHOV

Opvarmning

FORSYNINGSFORM	VARMEBEHOV I kWh	OMREGNET TIL ENERGIENHED FOR FORSYNINGSFORM
Naturgas	22.160	2.014,5 m³ naturgas

Andre energibehov

EL TIL ANDET*	kWh
El til bygningsdrift	2.323
El til forbrug	5.743

*El til bygningsdrift er det elforbrug, der i beregningen går til installationer, f.eks. varmefordelingspumper, ventilation mv. El til forbrug dækker over et standardiseret, gennemsnitligt elforbrug til f.eks. hvidevarer, tv mv. El til forbrug påvirker ikke energimærkekarakteren, men den varme der afgives fra elforbrugende udstyr reducerer bygningens beregnede varmebehov.

BYGNINGSBESKRIVELSE / Banevænget 45, 3550 Slangerup

ADRESSE			BBR NR.	BFE NR.
Banevænget 45, 3550 Slangerup			250-21469-4	2259369
BYGNINGENS ANVENDELSE I FØLGE BBR				**OPFØRELSESÅR**
Række-, kæde-, eller dobbelthus (lodret adskillelse mellem enhederne) (130)				1992
ÅR FOR VÆSENTLIG RENOVERING	**VARMEFORSYNING**	**SUPPLERENDE VARME**	**BOLIGAREAL I BBR**	**ERHVERVSAREAL I BBR**
Ikke angivet	Kedel	Ingen	180 m²	0 m²
OPVARMET BYGNINGSAREAL	**HERAF TAGETAGE OPVARMET**	**HERAF KÆLDERETAGE OPVARMET**	**UOPVARMET KÆLDERETAGE**	
179,1 m²	0 m²	0 m²	0 m²	

D	B	A 2010
ENERGIMÆRKE	ENERGIMÆRKE EFTER RENTABLE BESPARELSESFORSLAG	ENERGIMÆRKE EFTER ALLE BESPARELSESFORSLAG

BYGNINGENS BEREGNEDE ENERGIBEHOV

Opvarmning

FORSYNINGSFORM	VARMEBEHOV I kWh	OMREGNET TIL ENERGIENHED FOR FORSYNINGSFORM
Naturgas	22.430	2.039,1 m³ naturgas

Andre energibehov

EL TIL ANDET*	kWh
El til bygningsdrift	2.324
El til forbrug	5.743

*El til bygningsdrift er det elforbrug, der i beregningen går til installationer, f.eks. varmefordelingspumper, ventilation mv. El til forbrug dækker over et standardiseret, gennemsnitligt elforbrug til f.eks. hvidevarer, tv mv. El til forbrug påvirker ikke energimærkekarakteren, men den varme der afgives fra elforbrugende udstyr reducerer bygningens beregnede varmebehov.

BYGNINGSBESKRIVELSE / Banevænget 47, 3550 Slangerup

ADRESSE			BBR NR.	BFE NR.
Banevænget 47, 3550 Slangerup			250-21469-5	2259369
BYGNINGENS ANVENDELSE I FØLGE BBR				**OPFØRELSESÅR**
Række-, kæde-, eller dobbelthus (lodret adskillelse mellem enhederne) (130)				1992
ÅR FOR VÆSENTLIG RENOVERING	**VARMEFORSYNING**	**SUPPLERENDE VARME**	**BOLIGAREAL I BBR**	**ERHVERVSAREAL I BBR**
Ikke angivet	Kedel	Ingen	180 m²	0 m²
OPVARMET BYGNINGSAREAL	**HERAF TAGETAGE OPVARMET**	**HERAF KÆLDERETAGE OPVARMET**	**UOPVARMET KÆLDERETAGE**	
179,1 m²	0 m²	0 m²	0 m²	

D	B	A 2010
ENERGIMÆRKE	ENERGIMÆRKE EFTER RENTABLE BESPARELSESFORSLAG	ENERGIMÆRKE EFTER ALLE BESPARELSESFORSLAG

BYGNINGENS BEREGNEDE ENERGIBEHOV

Opvarmning

FORSYNINGSFORM	VARMEBEHOV I kWh	OMREGNET TIL ENERGIENHED FOR FORSYNINGSFORM
Naturgas	22.480	2.043,6 m³ naturgas

Andre energibehov

EL TIL ANDET*	kWh
El til bygningsdrift	2.325
El til forbrug	5.743

*El til bygningsdrift er det elforbrug, der i beregningen går til installationer, f.eks. varmefordelingspumper, ventilation mv. El til forbrug dækker over et standardiseret, gennemsnitligt elforbrug til f.eks. hvidevarer, tv mv. El til forbrug påvirker ikke energimærkekarakteren, men den varme der afgives fra elforbrugende udstyr reducerer bygningens beregnede varmebehov.

BYGNINGSBESKRIVELSE / Banevænget 49, 3550 Slangerup

ADRESSE			BBR NR.	BFE NR.
Banevænget 49, 3550 Slangerup			250-21469-6	2259369
BYGNINGENS ANVENDELSE I FØLGE BBR				**OPFØRELSESÅR**
Række-, kæde-, eller dobbelthus (lodret adskillelse mellem enhederne) (130)				1992
ÅR FOR VÆSENTLIG RENOVERING	**VARMEFORSYNING**	**SUPPLERENDE VARME**	**BOLIGAREAL I BBR**	**ERHVERVSAREAL I BBR**
Ikke angivet	Kedel	Ingen	180 m²	0 m²
OPVARMET BYGNINGSAREAL	**HERAF TAGETAGE OPVARMET**	**HERAF KÆLDERETAGE OPVARMET**	**UOPVARMET KÆLDERETAGE**	
179,1 m²	0 m²	0 m²	0 m²	

D	B	A 2010
ENERGIMÆRKE	ENERGIMÆRKE EFTER RENTABLE BESPARELSESFORSLAG	ENERGIMÆRKE EFTER ALLE BESPARELSESFORSLAG

BYGNINGENS BEREGNEDE ENERGIBEHOV

Opvarmning

FORSYNINGSFORM	VARMEBEHOV I kWh	OMREGNET TIL ENERGIENHED FOR FORSYNINGSFORM
Naturgas	22.480	2.043,6 m³ naturgas

Andre energibehov

EL TIL ANDET*	kWh
El til bygningsdrift	2.325
El til forbrug	5.743

*El til bygningsdrift er det elforbrug, der i beregningen går til installationer, f.eks. varmefordelingspumper, ventilation mv. El til forbrug dækker over et standardiseret, gennemsnitligt elforbrug til f.eks. hvidevarer, tv mv. El til forbrug påvirker ikke energimærkekarakteren, men den varme der afgives fra elforbrugende udstyr reducerer bygningens beregnede varmebehov.

ANVENDTE ENERGIPRISER INKL. AFGIFTER VED BEREGNING AF BESPARELSER

Anvendte energipriser ved beregning af energibesparelserne i denne rapport:

Naturgas
12,7 kr. pr. m³

Elektricitet til andet end opvarmning
2,24 kr. pr. kWh

Den anvendte elpris er 2,24 kr/kWh iht gennemsnittet af forsyningstilsynets prisstatistik for Q1 til Q3 2021.

OPLYST FORBRUG INKL. MOMS OG AFGIFTER

Denne rapport er udskrevet fra www.boligejer.dk, og er derfor tilgængelig for offentligheden. Hvis det faktiske energiforbrug i bygningen og omkostningerne til dækning af det, er registeret ved energimærkningen, fremgår det ikke i denne rapport, da oplysningerne er fortrolige for enfamiliehuse.

FORBEHOLD FOR PRISER PÅ INVESTERING I ENERGIBESPARELSE

Energimærkets besparelsesforslag er baseret på energikonsulentens erfaring og vurdering. Før energibesparelsesforslagene iværksættes, bør der altid indhentes tilbud fra flere leverandører, da de angivne priser alene skal betragtes som vejledende. Desuden bør det undersøges om energiforbedringen kræver myndighedsgodkendelse.

Årligt abonnement for salg af el bør undersøges nærmere, da dette variere meget på det frie el marked.

For en konkret vurdering af ejendommens isoleringsmæssige tilstand, skal der udføres destruktive indgreb i klimaskærmen.

DESTRUKTIVE UNDERSØGELSER

Der er i forbindelse med bygningsbesigtigelsen ikke givet tilladelse til at foretage destruktive undersøgelser. Oplysning om isolering beror derfor på energikonsulentens skøn, tegningsmateriale og byggeskik.

FIRMA

Firmanummer: 600544
CVR-nummer: 39134861

Lantner Consult ApS
Smaragdvej 20
3060 Espergærde

www.lantner.dk
info@lantner.dk
tlf. 29726611

Ved energikonsulent
Alex Lantner

RAPPORTENS GYLDIGHED

Gyldig fra 19. januar 2022 til den 19. januar 2032

KLAGEMULIGHEDER

Tror du, der er fejl i rapporten, eller ønsker du at klage over energimærkningen, skal du rette henvendelse til det certificerede energimærkningsfirma, der har udarbejdet mærkningen.
Ejeren af bygningen eller enheden kan klage. Klagen skal være modtaget hos det certificerede energimærkningsfirma, senest:

- 1 år efter energimærkningsrapportens dato, eller
- 1 år efter bygningens overtagelsesdag, som er aftalt mellem sælger og køber, hvis bygningen efter indberetningen af energimærkningsrapporten har fået ny ejer - dog senest 6 år efter energimærkningsrapportens datering.

Reglerne om klageadgang står i gældende bekendtgørelse om energimærkning af bygninger. Klik ind på linket og læs mere om, hvordan du indgiver en klage.

www.ens.dk/ansvarsomraader/energimaerkning-af-bygninger/klagevejledning

Det certificerede energimærkningsfirma behandler klagen og bør meddele sin skriftlige afgørelse af klagen inden for 4 uger.

BEHANDLING AF OPLYSNINGER

Energistyrelsen er ansvarlig for behandlingen af oplysninger om bygningen, herunder offentliggørelse af energimærkningsrapporten. Du kan læse mere om reglerne, samt hvordan vi behandler oplysninger på vores hjemmeside.

www.ens.dk/ansvarsomraader/energimaerkning-af-bygninger/lovgivning-om-energimaerkning

ENERGIKONSULENTENS SUPPLERENDE KOMMENTARER

Dette energimærke omfatter følgende bygninger:

BBR bygning 1 - Banevænget 26-33, 3550 Hillerød
BBR bygning 2 - Banevænget 34-42, 3550 Hillerød
BBR bygning 3 - Banevænget 43-44, 3550 Hillerød
BBR bygning 4 - Banevænget 45-46, 3550 Hillerød
BBR bygning 5 - Banevænget 47-48, 3550 Hillerød
BBR bygning 6 - Banevænget 49-50, 3550 Hillerød

Formålet med energimærkning af eksisterende bygninger er at fremme energibesparelser i Danmarks bygningsmasse. En energimærkning består af to dele, der tilsammen belyser en bygnings energimæssige tilstand og dens besparelsespotentiale:

1. En del hvorved bygningen indplaceres på energimærkeskalaen.
2. En del som indeholder forslag til energiforbedrende og energibesparende tiltag i bygningen.
Energimærkninger giver desuden ejere, lejere og overdragere af bygninger eller bygningsenheder et sammenligningsgrundlag til at vurdere bygningers energimæssige ydeevne.

Energimærkningsrapporten er beregnet ud fra en standardiseret beregningsmetode, udviklet af BUILD (Institut for Byggeri, By og Miljø - SBI). Det specifikke energibehov (kWh/m2) er et udtryk for bygningens energimæssige status og danner dermed energimærket.

GENERELLE KOMMENTARER:
Energimærkningsrapporten er beregnet på baggrund af opmålinger, gennemgang af bygningskonstruktioner, relevante oplysninger fra ejendommens repræsentant/ejer, samt evt. tegningsmateriale. Hvis der ikke foreligger relevante oplysninger, der kan fastslå isoleringsværdien i de lukkede konstruktioner/bygningsdele, vurderes dette ud fra et fagligt skøn, der er baseret på erfaring og byggeskik på opførelsestidspunktet. Der kan derfor være afvigelser mellem faktiske og skønnede forhold.
Det opvarmede areal i energimærket er beregnet ud fra faktiske opmålinger.

Inden besigtigelsen er der søgt efter tegninger i kommunens digitale byggesagsarkiv samt hos bygningsejer.

Der er ikke givet tilladelse til at foretage destruktive undersøgelser.

Det faktiske varmeforbrug er ikke oplyst og kan derfor ikke sammenlignes med det beregnede forbrug.

KONKLUSION:
Ejendommen er i fornuftig energimæssig stand

En god huskeregel ved energioptimering af en ejendom er, at man starter udefra og optimerer på ejendommens evne til at holde på varmen - fx efterisolering eller udskiftning af vinduer, inden man enten konverterer til- eller dimensionerer en ny varmekilde.

Inden gennemførelse af energibesparelserne i rapporten bør flg. forhold undersøges nærmere i samarbejde med en rådgiver:
- Ved efterisolering af bygningens konstruktioner, skal det sikres, at disse og nærliggende konstruktioner ventileres og udføres forsvarligt, for at undgå fugtproblemer.

- Inden indkøb og installation af nye tekniske løsninger og komponenter (bl.a. kedler, varmepumper, solceller, cirkulationspumper, mv.) bør en fagmand vurdere valg af type/model af de energimæssige tiltag, som er foreslået i energimærkningsrapporten.
- Der bør undersøges for evt. myndighedsrestriktioner, der kan have indflydelse på det enkelte energimæssige tiltag.

Derudover er det vigtigt, at man som bruger af bygningen sikrer tilstrækkelig udluftning i bygningen, da man ved f.eks. udskiftning af vinduer og efterisoleringsarbejder ofte får en mere tæt bygning.

Selvom tilbagebetalingstiden for nogle af de rentable forslag er lang, anbefales disse, da de vil forhøje bygningens værdi pga. ændring til en bedre energimæssig karakter. Derudover vil tiltaget kunne bidrage til et lavere energiforbrug samt et optimeret indeklima.

Det skal påpeges, at størrelsen af det beregnede besparelsespotentiale ved energirenoveringen ikke nødvendigvis afspejler den faktiske besparelse. Brugerens adfærdsmønstre kan bevirke, at forbruget efter renovering ikke bliver som beregnet, hvis bruger ikke tilpasser sin hverdag til den nye situation. Brugers adfærd er derfor lige så vigtig som selve energirenoveringen for at opnå reelle energibesparelser.

KOMMENTARER TIL BYGNINGSBESKRIVELSEN

Det opmålte opvarmede areal i bygningen stemmer overens med oplysningerne, som er registreret i Bygnings- og Boligregisteret (BBR) hos kommunen.

GENNEMGANG AF BYGNINGERNES ENERGITILSTAND

På de følgende sider kan du se en detaljeret beskrivelse af energitilstanden af dine bygninger, energikonsulentens forslag til energiforbedringer og tilhørende energiløsninger.

Nogle forbedringsforslag er rentable. Det betyder, at du sparer mere på dit energiforbrug inden for energiforbedringens levetid, end energiforbedringen koster at gennemføre.

De rentable forslag fremgår med en investeringspris.

Nogle forbedringsforslag kan med fordel overvejes ved renoveringer, eller hvis der er bygningsdele, der alligevel skal udskiftes. Investeringsprisen til forbedringsforslag ved renovering, er ikke angivet da investeringen vil afhænge af den konkrete renovering, som skal ske i forbindelse med besparelsesforslaget.

TAG OG LOFT

LOFTRUM

STATUS

BBR bygning 3, 4, 5, 6 - Tilgængelige loftsrum er isoleret med 200 mm mineraluld.
Isoleringsforholdet i konstruktionen er målt i forbindelse med besigtigelsen.

BBR bygning 1 & 2 - Utilgængeligt loftsrum over let udbygning er isoleret med 200 mm mineraluld.
Isoleringsforholdet er vurderet udfra isoleringstykkelsen af de tilgængelige loftsrum.

RENOVERINGSFORSLAG	ÅRLIG BESPARELSE	INVESTERING
Alle bygninger - Efterisolering af de til gængelige loftsrum med 150 mm isolering. Eksisterende isolering bevares, så der efter fremtidige forhold er isoleret med 350 mm. Inden isolering af loftsrum igangsættes, skal det undersøges nærmere, om de eksisterende konstruktioner er tilstrækkeligt tætte, så korrekt udførelse sikres. Der etableres ny gangbro i tagrummet, eller hvis der findes en eksisterende, skal denne hæves til de nye isoleringsforhold.	12.500 kr.	359.100 kr.

YDERVÆGGE

HULE YDERVÆGGE

STATUS

Alle bygninger - Ydervægge er udført som 35 cm hulmur. Vægge består udvendigt af tegl og indvendigt af letbeton.
Hulrummet er isoleret ved opførelsen.
Konstruktions- og isoleringsforhold er konstateret ud fra tegningsmateriale.

LETTE YDERVÆGGE

STATUS

BBR bygning 1 & 2 - Ydervægge er udført som let konstruktion med beklædning ud- og indvendig. Hulrum mellem beklædninger er isoleret med 175 mm mineraluld.
Konstruktions- og isoleringsforhold er konstateret ud fra tegningsmateriale.

VINDUER, OVENLYS OG DØRE

FACADEVINDUER

STATUS

Alle bygninger - Vinduerne er monteret med tolags termorude med kold kant.

RENOVERINGSFORSLAG	ÅRLIG BESPARELSE	INVESTERING
Alle bygninger - Eksisterende vinduer foreslås udskiftet til nye vinduer med energiruder, energiklasse A.	35.100 kr.	809.500 kr.

YDERDØRE

STATUS

Alle bygninger - Hoveddøre og havedøre er monteret med tolags termoruder med kold kant.

RENOVERINGSFORSLAG	ÅRLIG BESPARELSE	INVESTERING
Eksisterende yderdøre foreslås udskiftet til en ny, monteret med energiruder, energiklasse A.	24.400 kr.	569.700 kr.

GULVE

TERRÆNDÆK

STATUS

Alle bygninger - Terrændæk er udført i beton og med strøgulve. Under betonen er der 170 mm løs leca.
Konstruktions- og isoleringsforhold er konstateret ud fra tegningsmateriale.

BBR bygning 2, 3, 4, 5 & 6 - Terrændæk i vådrum er udført af beton med slidlagsgulv. Gulvet er isoleret med 30 mm polystyrenplader og 170 mm løs leca under betonen.
Konstruktions- og isoleringsforhold er konstateret ud fra tegningsmateriale.

VENTILATION

VENTILATION

STATUS

Alle bygninger - TIl hver bolig, er der monteret et nyere mekanisk ventilationsanlæg der ventilerer hele boligenygningen. Der er indblæsningsventiler i beboelsesrum og udsugning i bad og køkken. Aggregaterne er monteret med modstrømsvarmeveksler. Agregaterne er placeret i på loftet. Bygningerne anses for at være normal tæt.

VENTILATIONSKANALER

STATUS

Alle bygninger - Der er registreret Ø160 mm ventilationskanaler på loftet. Kanalerne er isoleret med 50 mm isolering.

VARMEANLÆG

KEDLER

STATUS

Alle bygninger - Alle boliger opvarmes med en 13,1 kW Vaillant ecoTEC exclusiv VC DK 146/4-7 gaskedel. Gaskedlen er placeret i entre eller bryggers afhængig af boligens opbygning. Kedlen er tilsluttet bygningens centralvarmesystem, og opvarmer til både brugsvand og rumopvarmning. Kedlen er en nyere kondenserende gaskedel.

VARMEPUMPER

STATUS

Alle bygninger - Der er ingen varmepumpe i bygningerne.

RENOVERINGSFORSLAG	ÅRLIG BESPARELSE	INVESTERING
Alle bygninger: Der foreslås installation af ny luft/vand varmepumper til hver bygning. Anlæggene består af en inde- og udedel, som veksler energi i luften om til varme, der via indedelen leverer varme til både rumopvarmning og varmt brugsvand. Det eksisterende varmefordelingssystem kan benyttes, men udvalgte radiatorer skal udskiftes således at de kan opvarme huset, med den maksimale fremløbstemperatur på 55C fra en varmepumpe. Der etableres en ny varmtvandsbeholder, med et større volumen, der er velegnet til varmepumpe Da gasfyret i hver bolig erstattes af en central varmepumpe per bygning skal der ligeledes bygges et separat skur til varmepumpen og varmtvandsbeholden samt etableres et centralt rørsystem fra varmepumpen til varmesystemet i hver bygning. Det anbefales altid at få udført en konkret beregning ud fra en leverandørs- eller producents specifikke beregningsdata, inden arbejdet igangsættes. Ligeledes er det altid en god ide at indhente et samlet tilbud fra en leverandør/montør. Begge dele vil ofte kunne medvirke til en endnu bedre rentabilitet.	197.000 kr.	4.243.000 kr.

SOLVARME

STATUS

Alle bygninger - Der er ikke stillet forslag til solvarmeanlæg, da dette det anbefales at varme og det varme brugsvand produceres via en ny luft/vand varmepumpe.

VARMEFORDELING

VARMEFORDELING

STATUS

Alle bygninger - Den primære opvarmning af ejendommen sker via radiatorer i opvarmede rum. Varmefordelingsrør er udført som to-strengs anlæg.

VARMEFORDELINGSPUMPER

STATUS

Alle bygninger - I varmeanlægget, i hver bolig, er der monteret en fordelingspumpe. Pumpen er utilgængelig, men udfra datablad på kedlen er pumpen som en fabrikat Grundfos, type UPS 25-40. Pumpen har en maksimal effekt på 95 Watt.

AUTOMATIK

STATUS

Alle bygninger - Der er monteret termostatventiler på alle radiatorer til regulering af korrekt rumtemperatur.

Alle bygninger - Der er monteret udetemperaturkompensering til regulering af fremløbstemperaturen samt sommerstop af varmeanlægget.

VARMT BRUGSVAND

VARMTVANDSRØR

STATUS

Alle bygninger - Varmetabet fra tilslutningsrør under 5 meter indregnes med et standard værdisæt for rørlængde og isoleringsniveau svarende til 4 meter med 30 mm isolering. Dette udføres iht. gældende Håndbog for Energikonsulenter.

VARMTVANDSBEHOLDER

STATUS

Alle bygninger - I hver bolig produceres det varme brugsvand i en 70 l præisoleret, væghængt varmtvandsbeholder, fabrikat Vaillant, type VIH CB 70.

EL

SOLCELLER

STATUS

Alle bygninger - Der er ingen solceller på bygningerne.

RENOVERINGSFORSLAG	ÅRLIG BESPARELSE	INVESTERING
Alle bygninger: Montering af et mindre solceller per bolig på tagflade mod syd eller vest afhængig af tagfladens retning. Det anbefales at der monteres solceller af typen Monokrystallinske silicium. For at opnå optimal virkningsgrad kan det være nødvendigt at beskære eventuelle trækroner, så der ikke opstår skyggevirkning på solcellerne. Det bør undersøges om den eksisterende tagkonstruktion er egnet til den ekstra vægt fra solcellerne. En eventuel udgift til dette er ikke medtaget i forslagets økonomi. Det årlige abonnement for salg af overskydende el varierer fra netselskab til netselskab og det er derfor vigtigt at indhente de aktuelle abonnementspriser inden solcelleanlægget etableres. I denne beregning, er der forudsat en årlig abonnementspris på 500 kr. per bolig	27.100 kr.	

IKONFORKLARING

En bygning består af mange dele, der har betydning for bygningens energibehov. Figuren herunder giver en forklaring af de væsentligste dele på tværs af konstruktioner og installationer.

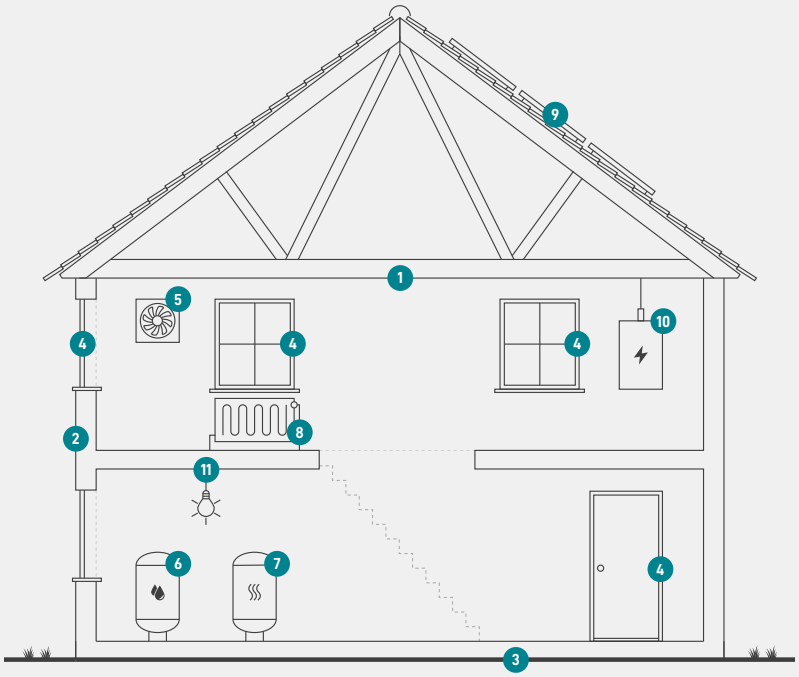

1
Tag og loft
Bygningens øverste del af klimaskærmen, f.eks. et loftrum, et fladt tag eller et udnyttet tagrum.

2
Ydervægge
Bygningens vægge ud mod det fri eller mod uopvarmede områder. Væggen kan være hule, massive eller lette ydervægge.

3
Etageadskillelse og gulv
Bygningens nederste del af klimaskærmen, f.eks. terrændæk, gulv mod krybekælder eller etageadskillelse mod uopvarmet kælder.

4
Vinduer/døre
Bygningens facadevinduer og yderdøre.

5
Ventilation
Bygningens ventilationsanlæg og ventilationskanaler.

6
Varmt brugsvand
Bygningens komponenter til varmt brugsvand, bl.a. varmtvandsrør og varmtvandsbeholder.

7
Varmeanlæg
Bygningens varmeanlæg, f.eks. kedler, fjernvarme, ovne og varmepumper.

8
Varmefordeling
Bygningens varmefordelingsanlæg, bl.a. varmeanlægget, varmerør og automatik.

9
Solenergi
Bygningens solenergi, f.eks. solvarme og solceller.

10
El og teknik
Bygningens driftsrelaterede el og teknik, f.eks. varmefordelingspumper, varmtvandspumper og vindmøller.

11
Belysning
Bygningens belysning. Kun relevant ved energimærkning af store bygninger, som f.eks. etagebyggeri og erhverv.

ENERGIMÆRKE

FOR BYGNINGEN

Lejerbo Afd 383 Banevænget. Banevæget 26-50
Banevænget 26
3550 Slangerup

Større bygninger over 600 m2, der ofte besøges af offentligheden, er pålagt til enhver tid, at synliggøre energimærkningscertifikatet for brugerne af bygningen.

Energimærkningen er baseret på beregnet forbrug



Energistyrelsen

Gyldig fra den 19. januar 2022 til den 19. januar 2032
Energimærkningsnummer: 311652688

ENERGIMÆRKE

FOR BYGNINGEN

Lejerbo Afd 383 Banevænget. Banevæget 26-50
Banevænget 34
3550 Slangerup

Større bygninger over 600 m2, der ofte besøges af offentligheden, er pålagt til enhver tid, at synliggøre energimærkningscertifikatet for brugerne af bygningen.

Energimærkningen er baseret på beregnet forbrug



Energistyrelsen

Gyldig fra den 19. januar 2022 til den 19. januar 2032
Energimærkningsnummer: 311652688

ENERGIMÆRKE

FOR BYGNINGEN

Lejerbo Afd 383 Banevænget. Banevæget 26-50
Banevænget 43
3550 Slangerup

Større bygninger over 600 m2, der ofte besøges af offentligheden, er pålagt til enhver tid, at synliggøre energimærkningscertifikatet for brugerne af bygningen.

Energimærkningen er baseret på beregnet forbrug



Energistyrelsen

Gyldig fra den 19. januar 2022 til den 19. januar 2032
Energimærkningsnummer: 311652688

ENERGIMÆRKE

FOR BYGNINGEN

Lejerbo Afd 383 Banevænget. Banevæget 26-50
Banevænget 45
3550 Slangerup

Større bygninger over 600 m2, der ofte besøges af offentligheden, er pålagt til enhver tid, at synliggøre energimærkningscertifikatet for brugerne af bygningen.

Energimærkningen er baseret på beregnet forbrug



Energistyrelsen

Gyldig fra den 19. januar 2022 til den 19. januar 2032
Energimærkningsnummer: 311652688

ENERGIMÆRKE

FOR BYGNINGEN

Lejerbo Afd 383 Banevænget. Banevæget 26-50
Banevænget 47
3550 Slangerup

Større bygninger over 600 m2, der ofte besøges af offentligheden, er pålagt til enhver tid, at synliggøre energimærkningscertifikatet for brugerne af bygningen.

Energimærkningen er baseret på beregnet forbrug



Energistyrelsen

Gyldig fra den 19. januar 2022 til den 19. januar 2032
Energimærkningsnummer: 311652688

ENERGIMÆRKE

FOR BYGNINGEN

Lejerbo Afd 383 Banevænget. Banevæget 26-50
Banevænget 49
3550 Slangerup

Større bygninger over 600 m2, der ofte besøges af offentligheden, er pålagt til enhver tid, at synliggøre energimærkningscertifikatet for brugerne af bygningen.

Energimærkningen er baseret på beregnet forbrug



Energistyrelsen

Gyldig fra den 19. januar 2022 til den 19. januar 2032
Energimærkningsnummer: 311652688