Energistyrelsen

ENERGIMÆRKNINGSRAPPORT

ENERGIMÆRKE OG FORSLAG TIL ENERGIFORBEDRINGER

385 Børnehuset Vingesus.
Perimetervejen 16
3500 Værløse

DIN BYGNING HAR ENERGIMÆRKE **C**

Du betaler hvert år 181.000 kr. mere, end du behøver i energiudgifter*

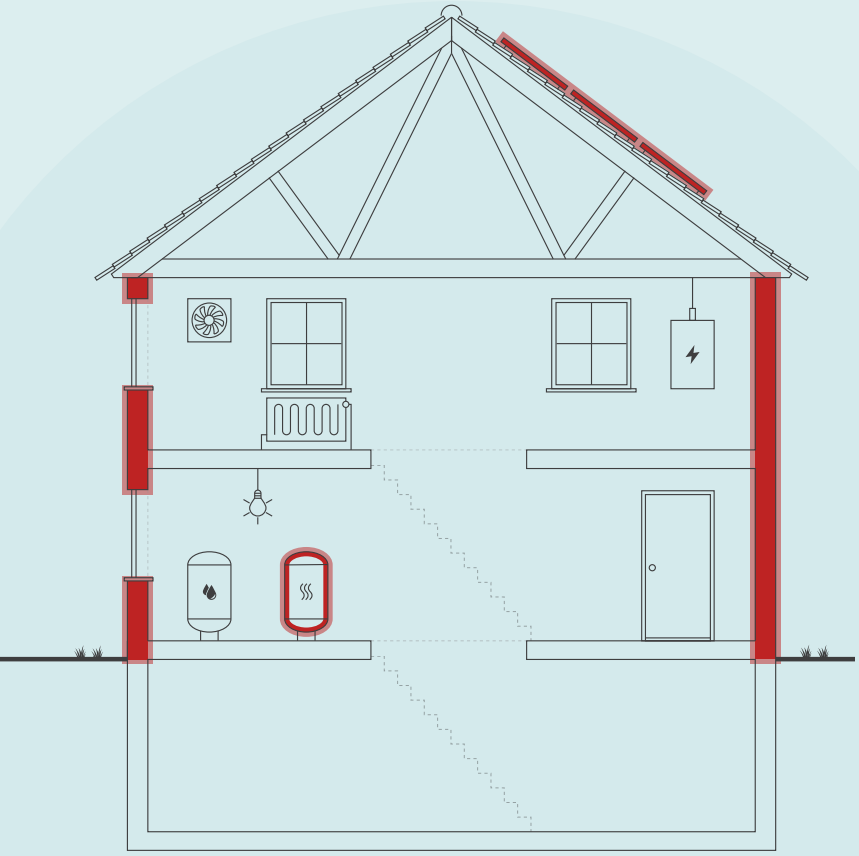

Skitsen illustrerer en generisk bygning, baseret på bygningens karaktertræk. Ikonforklaring kan ses under afsnittet IKONFORKLARING.

ENERGIKONSULENTENS BEDSTE ANBEFALINGER

1 Udvendig efterisolering af massive ydervægge.

Årlig besparelse:	61.900 kr.
Investering:	900.000 kr.

2 Montage af solceller.

Årlig besparelse:	21.400 kr.
Investering:	300.000 kr.

3 Konvertering til fjernvarme med ny isoleret veksler.

Årlig besparelse:	118.300 kr.
Investering:	100.000 kr.

BYGNINGENS ENERGIFORBRUG*

	I DAG	EFTER RENTABLE TILTAG	DU SPARER ÅRLIGT
Naturgas	234.100 kr.	0 kr.	234.100 kr.
El til andet	171.600 kr.	149.000 kr.	22.600 kr.
Fjernvarme	0 kr.	75.700 kr.	-75.700 kr.
Overskud fra solceller	0 kr.	0 kr.	0 kr.
Samlet energiudgift	405.700 kr.	224.700 kr.	181.000 kr.
Samlet CO_2-udledning	38,20 ton	13,47 ton	24,73 ton

* Tallene er baseret på en standardiseret brug af bygningen. Se siden: FORMÅLET MED ENERGIMÆRKNINGEN.

FORBEDRING AF ENERGIMÆRKET VED GENNEMFØRSEL AF ALLE RENTABLE FORSLAG:



Adresse
Perimetervejen 16
3500 Værløse

Energimærkningsnummer
311655116

Gyldighedsperiode
19. januar 2023 - 19. januar 2033

Udarbejdet af
LKH Rådgivning
CVR-nr.: 27837743

På denne side får du hjælp til at igangsætte de energiforbedringer, som energikonsulenten har fremhævet. Du kan sammenligne tiltagene på tværs af økonomi, klima og praktiske forhold, ligesom der til hvert forslag er en trinvis guide til at komme i gang med energiforbedringerne.

På de følgende sider i rapporten finder du detaljeret information om energikonsulentens forbedringsforslag.

UDVENDIG EFTERISOLERING AF MASSIVE YDERVÆGGE.

1. Find en håndværker eller anden relevant fagperson som kan hjælpe dig med planlægning og udførelse af din energiforbedring.
2. På Sparenergi.dk kan du få inspiration til energiforbedringen om "Isolering af tung ydervæg, udefra"
3. Læs mere om den konkrete energiforbedring på www.sparenergi.dk/isolering-af-tung-ydervaeg-udefra
4. Indhent et eller flere tilbud på energiforbedringen, udvælg den løsning, der passer dig bedst, og begynd din energiforbedring.

Besparelse
61.900 kr./årligt

CO_2-reduktion
7.712 kg./årligt

Investering
900.000 kr.

Renoveringstid
Mere end 2 uger

MONTAGE AF SOLCELLER.

1. Find en håndværker eller anden relevant fagperson som kan hjælpe dig med planlægning og udførelse af din energiforbedring.
2. På Sparenergi.dk kan du få inspiration til energiforbedringen om "Solcelleanlæg"
3. Læs mere om den konkrete energiforbedring på www.sparenergi.dk/solcelleanlaeg
4. Indhent et eller flere tilbud på energiforbedringen, udvælg den løsning, der passer dig bedst, og begynd din energiforbedring.

Besparelse
21.400 kr./årligt

CO_2-reduktion
1.686 kg./årligt

Investering
300.000 kr.

Renoveringstid
Fra 1 uge til 2 uger

KONVERTERING TIL FJERNVARME MED NY ISOLERET VEKSLER.

1. Find en håndværker eller anden relevant fagperson som kan hjælpe dig med planlægning og udførelse af din energiforbedring.
2. På Sparenergi.dk kan du få inspiration til energiforbedringen om "Skift til fjernvarme"
3. Læs mere om den konkrete energiforbedring på www.sparenergi.dk/skift-til-fjernvarme
4. Indhent et eller flere tilbud på energiforbedringen, udvælg den løsning, der passer dig bedst, og begynd din energiforbedring.

Besparelse
118.300 kr./årligt

CO_2-reduktion
19.544 kg./årligt

Investering
100.000 kr.

Renoveringstid
Fra 2 dage til 1 uge

ENERGIPRISER

Svingende energipriser har ikke betydning for bygningens energimærke, men har indflydelse på energiøkonomien anført på forsiden. Nogle energimærker er udarbejdet i perioder, hvor energipriserne har været betydeligt højere end andre. Ved høje energipriser kan værdien af besparelses-forslag blive større, hvilket betyder, at det kan give økonomisk mening at gennemføre flere forslag.

HJÆLP TIL GENNEMFØRELSE AF ENERGIBESPARELSER OG RÅD OM FINANSIERING

Energikonsulenten kan fortælle dig, hvilke forudsætninger der ligger til grund for de enkelte forbedringsforslag. På sparenergi.dk kan du læse mere om energirenoveringer og finde inspiration og hjælp til at igangsætte en energirenovering. Find f.eks. Bygningsguiden, hvor vi har samlet viden om de mest almindelige hustyper i Danmark – så du kan få overblik over, hvordan man opnår en bedre bolig, der både er energieffektiv, har et godt indeklima og er tidssvarende.

Kontakt din bank: Flere banker tilbyder klima- og energieffektiviseringslån med lav rente. Ring til din bank og hør hvad de kan tilbyde.

ALLE RAPPORTENS ANBEFALINGER

På denne side kan du sammenligne økonomi og klimaeffekt for alle rapportens forbedringsforslag.

RENTABLE RENOVERINGSFORSLAG			
RENOVERINGSFORSLAG	**ÅRLIG BESPARELSE***	**INVESTERING**	**REDUKTION I ÅRLIGT UDLEDT CO_2**
MASSIVE YDERVÆGGE Udvendig efterisolering af massive ydervægge.	61.900 kr.	900.000 kr.	7.712 kg CO_2
KÆLDER YDERVÆGGE Udvendig efterisolering af kælderydervægge mod jord.	13.900 kr.	315.200 kr.	1.726 kg CO_2
KEDLER Konvertering til fjernvarme med ny isoleret veksler.	118.300 kr.	100.000 kr.	19.544 kg CO_2
SOLVARME Installation af nyt solvarmeanlæg til brugsvandsproduktion.	3.000 kr.	30.000 kr.	413 kg CO_2
VARMTVANDSRØR Isolering af tilslutningsrør og pumpe til varmtvandsbeholder.	1.200 kr.	3.000 kr.	147 kg CO_2
SOLCELLER Montage af solceller.	21.400 kr.	300.000 kr.	1.686 kg CO_2
ANDRE FORSLAG DER KAN VÆRE RENTABLE, HVIS DE UDFØRES SAMMEN MED ANDRE RENOVERINGER			
KÆLDERGULV Ophugning af eksisterende kældergulv og støbning af nyt med 300 mm mineraluld eller polystyrenplader.	1.000 kr.		119 kg CO_2

* Tallene er baseret på en standardiseret brug af bygningen. Se siden: FORMÅLET MED ENERGIMÆRKNINGEN.

FORMÅLET MED ENERGIMÆRKNINGEN

Energimærkning af bygninger har to formål: Mærkningen synliggør bygningens beregnede energibehov og er derfor en form for varedeklaration, når en bygning sælges eller udlejes. På baggrund af det beregnede energibehov tildeles boligen en karakter på energimærkningsskalaen fra A2020 til G.

Rapporten giver et overblik over de energimæssige forbedringer af bygningen, som er rentable at gennemføre eller kan være rentable, hvis de udføres sammen med andre renoveringer. Rapporten beskriver hvad forbedringerne går ud på, hvad de koster at gennemføre, hvor meget energi og CO2 man sparer, og hvor stor besparelse der kan opnås på el- og varmeregninger ud fra det beregnede energibehov.

DERFOR SKAL DU GENNEMFØRE ENERGIFORBEDRINGER:

BEDRE INDEKLIMA
Energiforbedringer kan have en positiv betydning for indeklimaet.

VARMERE OVERFLADER
Bygningen bliver bedre til at holde på varmen, så det er muligt at udnytte flere områder i bygningen, der før var for kolde.

ØGET KOMFORT
Det bliver nemmere at opretholde den rette temperatur i bygning, så den bliver rarere at være i.

MINDRE TRÆK
Bygningen bliver tættere, så det ikke længere trækker fra de steder, hvor brugerne før var generet af kulde og træk.

Det beregnede energibehov er en ret præcis indikator for bygningens energimæssige kvalitet – i modsætning til det faktiske forbrug, som naturligvis er stærkt afhængigt både af vejret og af de vaner, som bygningens brugere har. Nogle sparer på varmen, mens andre fyrer for åbne vinduer eller bruger store mængder varmt vand.

For at kunne sammenligne bygningers energimæssige kvalitet, beregnes bygningens beregnede energibehov ud fra en række standardantagelser for vejr, familiestørrelse, indendørstemperatur, adfærd m.v. Nedenfor ses de mest centrale antagelser for det beregnede energibehov.

FIRE ÅRSAGER TIL AT BYGNINGENS FAKTISKE VARMEREGNING KAN AFVIGE FRA DET BEREGNEDE ENERGIBEHOV I RAPPORTEN:

BRUG AF BYGNINGEN
Der antages en gennemsnitlig anvendelse af bygningen ift. brugere, drift og apparater. Det faktiske varmeforbrug kan afvige, hvis bygningen har et andet brugsmønster.

INDENDØRSTEMPERATUR
Der antages en konstant opvarmning af bygningen til 20°C. Den faktiske varmeregning kan afvige hvis brugerne ønsker en højere eller lavere temperatur.

VARMTVANDSFORBRUG
Der antages et gennemsnitligt forbrug af varmt vand relativt til bygningens størrelse. Den faktiske varmeregning kan afvige, hvis brugerne bruger mere eller mindre varmt vand.

VEJRFORHOLD
Der antages gennemsnitlige vejrforhold. Den faktiske varmeregning kan afvige, hvis vinteren er særlig varm eller kold.

BAGGRUNDSINFORMATION



BYGNINGSBESKRIVELSE / Perimetervejen 16, 3500 Værløse

ADRESSE			BBR NR.	BFE NR.
Perimetervejen 16, 3500 Værløse			190-13734-137	100177283
BYGNINGENS ANVENDELSE I FØLGE BBR				**OPFØRELSESÅR**
Daginstitution (441)				1954
ÅR FOR VÆSENTLIG RENOVERING	**VARMEFORSYNING**	**SUPPLERENDE VARME**	**BOLIGAREAL I BBR**	**ERHVERVSAREAL I BBR**
1966	Kedel	Ingen	0 m²	1578 m²
OPVARMET BYGNINGSAREAL	**HERAF TAGETAGE OPVARMET**	**HERAF KÆLDERETAGE OPVARMET**	**UOPVARMET KÆLDERETAGE**	
1525 m²	0 m²	60 m²	0 m²	

ENERGIMÆRKE	ENERGIMÆRKE EFTER RENTABLE BESPARELSESFORSLAG	ENERGIMÆRKE EFTER ALLE BESPARELSESFORSLAG
C	A 2010	A 2010

BYGNINGENS BEREGNEDE ENERGIBEHOV

Opvarmning

FORSYNINGSFORM	VARMEBEHOV I kWh	OMREGNET TIL ENERGIENHED FOR FORSYNINGSFORM
Naturgas	144.100	13.100,0 m³ naturgas

Andre energibehov

EL TIL ANDET*	kWh
El til bygningsdrift	18.426
El til forbrug	26.241

*El til bygningsdrift er det elforbrug, der i beregningen går til installationer, f.eks. varmefordelingspumper, ventilation mv. El til forbrug dækker over et standardiseret, gennemsnitligt elforbrug til f.eks. hvidevarer, tv mv. El til forbrug påvirker ikke energimærkekarakteren, men den varme der afgives fra elforbrugende udstyr reducerer bygningens beregnede varmebehov.

ANVENDTE ENERGIPRISER INKL. AFGIFTER VED BEREGNING AF BESPARELSER

Anvendte energipriser ved beregning af energibesparelserne i denne rapport:

Naturgas
17,9 kr. pr. m³

Elektricitet til andet end opvarmning
3,84 kr. pr. kWh

Afhængig af valg af el-leverandør vil den anvendte el-pris kunne variere.

Salg af overskud fra solceller kan variere med priser og aftaler med el-distributører og er derfor vanskeligt at bestemme i beregningerne er der brugt 0 øre pr. solgt kWh el og et årligt abonnement på 0 kr.

OPLYST FORBRUG INKL. MOMS OG AFGIFTER

Denne rapport indeholder ikke oplysninger om det faktiske forbrug, da det ikke er blevet gjort tilgængeligt for energikonsulenten ved udførelsen af energimærket.

FORBEHOLD FOR PRISER PÅ INVESTERING I ENERGIBESPARELSE

Energimærkets besparelsesforslag er baseret på energikonsulentens erfaring og vurdering. Før energibesparelsesforslagene iværksættes, bør der altid indhentes tilbud fra flere leverandører, da de angivne priser alene skal betragtes som vejledende. Desuden bør det undersøges om energiforbedringen kræver myndighedsgodkendelse.

Årligt abonnement for salg af el bør undersøges nærmere, da dette variere meget på det frie el marked.

For en konkret vurdering af ejendommens isoleringsmæssige tilstand, skal der udføres destruktive indgreb i klimaskærmen.

DESTRUKTIVE UNDERSØGELSER

Der er i forbindelse med bygningsbesigtigelsen ikke givet tilladelse til at foretage destruktive undersøgelser. Oplysning om isolering beror derfor på energikonsulentens skøn, tegningsmateriale og byggeskik.

FIRMA

Firmanummer: 600414
CVR-nummer: 27837743

LKH Rådgivning
Vesterbrogade 172
1800 Frederiksberg C

www.lkhraadgivning.dk
energimaerkning@lkhraadgivning.dk
tlf. +4527131771

Ved energikonsulent
Lars Kristian Hansen

RAPPORTENS GYLDIGHED

Gyldig fra 19. januar 2023 til den 19. januar 2033

KLAGEMULIGHEDER

Tror du, der er fejl i rapporten, eller ønsker du at klage over energimærkningen, skal du rette henvendelse til det certificerede energimærkningsfirma, der har udarbejdet mærkningen.
Ejeren af bygningen eller enheden kan klage. Klagen skal være modtaget hos det certificerede energimærkningsfirma, senest:

- 1 år efter energimærkningsrapportens dato, eller
- 1 år efter bygningens overtagelsesdag, som er aftalt mellem sælger og køber, hvis bygningen efter indberetningen af energimærkningsrapporten har fået ny ejer - dog senest 6 år efter energimærkningsrapportens datering.

Reglerne om klageadgang står i gældende bekendtgørelse om energimærkning af bygninger. Klik ind på linket og læs mere om, hvordan du indgiver en klage.

www.ens.dk/ansvarsomraader/energimaerkning-af-bygninger/klagevejledning

Det certificerede energimærkningsfirma behandler klagen og bør meddele sin skriftlige afgørelse af klagen inden for 4 uger.

BEHANDLING AF OPLYSNINGER

Energistyrelsen er ansvarlig for behandlingen af oplysninger om bygningen, herunder offentliggørelse af energimærkningsrapporten. Du kan læse mere om reglerne, samt hvordan vi behandler oplysninger på vores hjemmeside.

www.ens.dk/ansvarsomraader/energimaerkning-af-bygninger/lovgivning-om-energimaerkning

ENERGIKONSULENTENS SUPPLERENDE KOMMENTARER

Energimærkningen vedrører 385 Vingesus, Perimetervejen 16, Jonstrup, 3500 Værløse.

Energimærkningen dækker over bygning 137 i BBR-meddelelsen.

Bygningens samlede beregnede energimærke skønnes rimeligt i forhold til bygningens og installationernes alder og stand.

Børnehuset Vingesus er en daginstitution med børnehave og vuggestue med plads til 150 børn. Bygningen er med 2 etager og består af en hovedbygning med to etager og to fløjbygninger, til hver side med en etage. Fløjbygningerne er sammenbyggede med hovedbygningen med mellembygninger. Der er kælder under den ene mellem bygning. Fløjbygning mod øst er forlænget med en sovesal, som ikke er opvarmet.

Børnehuset Vingesus har åbent mandag til torsdag: 07.00-17.00, fredag: 07.00-16.00. I beregningerne er der regnet med en brugstid på 55 timer om ugen, idet brugstiden er udvidet 6 time til rengøring.

Der har været adgang til alle rum. Der har været adgang til kælder, teknik rum stuen, teknik rum 1.sal, og gennem loftslem adgang til loftrum over hovedbygningen.

Forskellen mellem det beregnede forbrug og et målt forbrug, kan skyldes, at det beregnede forbrug er baseret på et normforbrug. I normforbruget er det bl.a. forudsat:
- at hele bygningen er opvarmet til gennemsnitlig 20 grader C året rundt,
- at der sker en total luftudskiftning i børnehaven ca. halvanden gang til to gange i timen.
- at der er anvendt standardværdier for varmtvandsforbrug.

Klima korrektioner, driftsbetingelser og adfærdsbetingede variationer, har en væsentlig indflydelse på forbruget.

Med hensyn til energibesparelsesforslag skal det bemærkes, at det normalt kræver konkrete tilbud for at få sikkerhed for hvad et tiltag koster. Derudover er forslag forudsat at bygningen er fuldt opvarmet dagligt i opvarmningssæsonen.

Det skal bemærkes, at hvis det varmeproducerende anlæg forbedres, vil det medføre, at rentabiliteten på forslagene fra klimaskærmen (tag, gulv, væg og vinduer) formindskes og omvendt.

Herudover kan de forslag, der er nævnt i afsnittet "Andre forslag der kan være rentable, hvis de udføres sammen med andre renoveringer" med fordel udføres i forbindelse med alm. vedligehold, udskiftning og som sagt renovering. I rapporten er medtaget realistiske forslag. Det gælder dog altid, at udskiftede bygningsdele skal overholde gældende bygningsreglement.

FORUDSÆTNINGER
Energimærkningen er foretaget på baggrund af Bekendtgørelse BEK nr. 939 af 19/05/2021.

Bygningsdata er fremkommet ved besigtigelse og fra tegningsmateriale.

Det har ikke været muligt at fremskaffet tegningsmaterialet på weblager.
Der er udleveret tegningsmateriale fra kommunen.

Beregningerne baserer sig på visuel gennemgang. Hvor oplysninger ikke har kunnet fremskaffes, er beregningerne baseret på bedste skøn. Ved utilgængelige konstruktioner, baseres et skøn i energimærkningen sig på, tidstypiske byggeskikke og krav samt den aktuelle bygnings isoleringsniveau i øvrigt. Samme skøn gør sig gældende for varmeanlæg m.v. Der tages i den forbindelse forbehold for afvigelser fra faktiske forhold, der kan have betydning for energimærkningens besparelsesforslag.

Der er ikke foretaget destruktive undersøgelser.

Det opvarmede areal er fremkommet ved kontrol måling og opmåling på plantegninger.

TEKNISKE VURDERINGER
Inden efterisolering af klimaskærm og installationer udføres, anbefales det, at en tekniker foretager en statisk, brand- og fugtteknisk samt en juridisk vurdering af konstruktioner/installationer.

Energikonsulenten har ikke på grundlag af energimærket ansvaret for de evt. gennemførte foranstaltningers virkning på ejendommen. Der henvises til "Videncenter for energibesparelser i bygninger".

KOMMENTARER TIL BYGNINGSBESKRIVELSEN
Der er kun mindre afvigelser mellem det registrerede opvarmede etageareal og erhvervsareal og kælderareal angivet i BBR-ejermeddelelsen.

Det er ejers pligt, at BBR-oversigt er korrekt og det anbefales at rette henvendelse til kommunens BBR-register. Det er kun et landinspektørfirma eller kommunen selv, der kan udføre en gyldig opmåling.

GENNEMGANG AF BYGNINGENS ENERGITILSTAND

På de følgende sider kan du se en detaljeret beskrivelse af energitilstanden af din bygning, energikonsulentens forslag til energiforbedringer og tilhørende energiløsninger.

Nogle forbedringsforslag er rentable. Det betyder, at du sparer mere på dit energiforbrug inden for energiforbedringens levetid, end energiforbedringen koster at gennemføre.

De rentable forslag fremgår med en investeringspris.

Nogle forbedringsforslag kan med fordel overvejes ved renoveringer, eller hvis der er bygningsdele, der alligevel skal udskiftes. Investeringsprisen til forbedringsforslag ved renovering, er ikke angivet da investeringen vil afhænge af den konkrete renovering, som skal ske i forbindelse med besparelsesforslaget.

TAG OG LOFT

LOFTRUM

STATUS

Loftsrum er isoleret med 300 mm granulat. Isoleringstykkelsen er målt på loftrum over hovedbygning.
Konstruktionstykkelse er målt ved loftlem. Isoleringsforholdet er skønnet ud fra dette.

Loftslem er isoleret med 30 mm mineraluld.

FLADT TAG

STATUS

Det vurderes ud fra bygningens isoleringsniveau i øvrigt at der er foretaget tilsvarende efterisolering af fløjbygninger og mellembygninger.
Konstruktions- og isoleringsforhold er skønnet ud fra renoveringstidspunkt.

YDERVÆGGE

MASSIVE YDERVÆGGE

STATUS

Ydervægge består af 36 cm massiv og uisoleret teglvæg.
Konstruktions- og isoleringsforhold er skønnet ud fra opførelsestidspunktet.

RENOVERINGSFORSLAG	ÅRLIG BESPARELSE	INVESTERING
Udvendig efterisolering med 200 mm mineraluld eller 100-125 mm isolering klasse 18-22 på massive ydervægge. Den udvendige efterisolering afsluttes med en facadepudsløsning eller anden løsning, som f.eks. teglskal. Fundamentet isoleres ligeledes samtidig. Vinduerne og yderdøre vurderes om de skal flyttes med ud i isoleringen. En udvendig isoleringsløsning sikrer en tæt dampspærre, samt optimal kuldebro afbrydelse. Ydervæggenes udseende ændres dog markant, og det skal forinden arbejdet igangsættes undersøges, om lokale bestemmelser evt. hindrer en sådan ændring i	61.900 kr.	900.000 kr.

bygningens udseende. Selvom ydervæggene evt. er bevaringsværdige, bør de efterisoleres i almenvellets interesse, så klimamål 2050 kan indfries. Der bør derfor tilknyttes en dygtig arkitekt for at sikre en fremtidssikret arkitektur f.eks. i kombination med at nuværende udtryk bevares, og dermed mulighed for en merværdi for ejerne af ejendommen, der desuden fremadrettet vil gøre bygningen mere bevaringsværdig end bygningens nuværende udtryk.		

KÆLDER YDERVÆGGE

STATUS

Kælderydervægge består af 40 cm betonvæg.
Konstruktions- og isoleringsforhold er skønnet ud fra opførelsestidspunktet.

RENOVERINGSFORSLAG	**ÅRLIG BESPARELSE**	**INVESTERING**
Udvendig efterisolering med 200 mm isoleringsplader på kælderydervægge. Der skal anvendes et godkendt efterisoleringsprodukt til kælderydervægge. Isoleringen anbringes mellem beton og et lag på minimum 75 mm tykt stenlag eller andet materiale med mindste kornstørrelse på 4 mm. Arbejdet bør udføres i sammenhæng med isolering af samtlige kælderydervægsarealer, placeret både under og over terræn. De samlede isoleringsarbejder skal derfor udføres til så stor dybde som muligt, dog ikke dybere end kældervægsfundamentet. Normalt mindst svarende til samme niveau som underside af indvendigt kældergulv for at bryde kuldebroen. Efter opsætning af den udvendige isolering, udføres der en regntæt inddækning øverst på efterisoleringen. Den skal udformes, så vand der løber ned ad facaden, bliver bortledt fra væggene effektivt. Der etableres omfangsdræn i forbindelse med efterisoleringsarbejdet.	13.900 kr.	315.200 kr.

VINDUER, OVENLYS OG DØRE

FACADEVINDUER

STATUS

Bygningens vinduer, glaspartier og glasdøre er med trelags energiruder.

YDERDØRE

STATUS

Terrassedør med enkeltfagsvindue, monteret med trelags energirude.

Massiv yderdør med isolerede fyldninger og beklædning på begge sider.

GULVE

TERRÆNDÆK

STATUS

Terrændæk er udført af beton med slidlagsgulv. Gulvet vurderes isoleret med 200 mm mineraluld/polystyrenplader under betonen. Der er ingen oplysninger om isoleringsniveauet, vurderingen bygger på at der er etableret gulvvarme og at dette begrunder en efterisolering af gulvet.
Konstruktions- og isoleringsforhold er skønnet ud fra renoveringstidspunkt.

KÆLDERGULV

STATUS

Kældergulv er udført af beton med slidlagsgulv. Gulvet er uisoleret.
Konstruktions- og isoleringsforhold er skønnet ud fra opførelsestidspunktet.

RENOVERINGSFORSLAG	ÅRLIG BESPARELSE	INVESTERING
Fjernelse af eksisterende kældergulve og udgravning til underkant af ny isolering, der afrettes i tyndt sandlag. Der isoleres med 300 mm trædefast mineraluld eller polystyrenplader, og afsluttes med 10 cm beton og slidlagsgulve. Overside af slidlag afpasses ny gulvbelægning. Isoleringen anbringes mellem beton og et lag på minimum 75 mm tykt stenlag eller andet materiale med mindste kornstørrelse på 4 mm. Overside af slidlag afpasses ny gulvbelægning. Eksisterende installationer efterisoleres og fastholdes for senere indstøbning. Hvis der er samlinger på rør, må disse ikke indstøbes. Alternativt udføres nye installationer. Da gulvet alligevel er brudt op, bør der installeres gulvvarme for at opnå en forbedret komfort i lokalerne. Forslaget er udført med gulvvarme.	1.000 kr.	

VENTILATION

VENTILATION

STATUS

Børnehuset Vingesus har fire mekanisk balanceret ventilationsaggregater fra Exhausto, med varmegenvinding og varmeflade, aggregater er fra år 2020.

VE01 er anbragt i teknikrum på 1. sal og er med modstrømsveksler, type V170CFHLECW2.
VE02 er anbragt i teknikrum i stuen og er med modstrømsveksler, type V160CFLHLECW2.
VE03-04 er anbragt i kælder og er med roterende veksler, type V260HL1EA2.
VE05 er anbragt i kælder og er med modstrømsveksler, type V170CFHLECW2.

VARMEANLÆG

KEDLER

STATUS

Ejendommen opvarmes med et væghængt gasfyr fra Weishaupt, type WTC-GW 100-A. Gaskedlen er placeret i køkken i fløjbygning. Fyret er tilsluttet bygningens centralvarmesystem, og opvarmer til både brugsvand og rumopvarmning. Fyret er et nyere kondenserende gasfyr.

RENOVERINGSFORSLAG	ÅRLIG BESPARELSE	INVESTERING
Der foreslås at konvertere den primære opvarmning af bygningen til fjernvarme, udført som indirekte anlæg, med isoleret varmeveksler.	118.300 kr.	100.000 kr.

SOLVARME

STATUS

Der er intet solvarmeanlæg på bygningen.

RENOVERINGSFORSLAG	ÅRLIG BESPARELSE	INVESTERING
Der foreslåes installation af et nyt solvarmeanlæg på ca. 4 m² til anvendelse for brugsvandsproduktion. Der monteres tilslutningsrør til solfanger, der forsynes med pumpeenhed. Hvis der installeres fjernvarme er forslaget omsonst.	3.000 kr.	30.000 kr.

VARMEFORDELING

VARMEFORDELING

STATUS

Den primære opvarmning af ejendommen sker via gulvvarme i opvarmede rum. Til hvert rum er fremført gulvvarmeslanger placeret i gulv. Rør er tilsluttet fordelerrør.

VARMEFORDELINGSPUMPER

STATUS

I varmeanlægget er der monteret en fordelingspumpe, af fabrikat Grundfos, type UPMXL 32 125. Pumpen er integreret i gasfyr.

I varmeanlæggets blandesløjfer til gulvvarme, er der monteret shuntpumper, af fabrikat Grundfos, type Alpha2L 15 60. Pumperne er uden isolering. Der er i alt 8 pumper.

I blandesløjfer til ventilationsaggregater, er der monteret fordelingspumper, af fabrikat Grundfos, type Alpha2 25 80. Pumperne er med isolering. Der er i alt 4 pumper.

AUTOMATIK

STATUS

Der er monteret automatiske rumfølere i alle opvarmede rum til styring af rumtemperaturen.

Der er monteret udetemperaturkompensering til regulering af fremløbstemperaturen i varmeanlægget. Automatik er integreret i gasfyr.

VARMT BRUGSVAND

VARMT BRUGSVAND

STATUS

I beregningen er der indregnet et standard varmtvandsforbrug på 230 liter pr. m² opvarmet etageareal pr. år.

VARMTVANDSRØR

STATUS

Varmtvandsrør er isolerede.

Tilslutningsrør til varmtvandsbeholder er med uisoleret pumpe og uisolerede tilstødende rør.

RENOVERINGSFORSLAG	ÅRLIG BESPARELSE	INVESTERING
Udbedring af mangler ved den tekniske isolering ved varmtvandsbeholder.	1.200 kr.	3.000 kr.

VARMTVANDSPUMPER

STATUS

På anlæggets ladekreds er der monteret en pumpe, af fabrikat Grundfos, type Magna3 25 60. Pumpen er uden isolering.

I brugsvandsanlægget er der monteret en cirkulationspumpe, af fabrikat Grundfos, type UPM3 flex 25-70. Pumpen er isoleret.

VARMTVANDSBEHOLDER

STATUS

Varmt brugsvand produceres i 497 liters præisoleret varmtvandsbeholder, fabrikat Weishaupt, type WAS 410. Beholderen er anbragt i kælder og er fra 2016.

EL

BELYSNING

STATUS

Belysning i grupperum er med indbyggede loftsarmaturer med LED rør. Belysningen styres med bevægelsesmeldere.

I toiletkerner er der loftslamper og væglamper, med LED lyskilder. Belysningen styres med bevægelsesmeldere.

Belysning i gange er med loftslamper med LED lyskilder. Belysningen styres med bevægelsesmeldere.

Belysning på trapper er med loftslamper med LED lyskilder. Belysningen styres med bevægelsesmeldere.

Belysning i kontorer og møderum er med indbyggede loftsarmaturer med LED lyskilder. Belysningen styres med bevægelsesmeldere.

Belysning i garderobe er med loftslamper med LED lyskilder. Belysningen styres med bevægelsesmeldere.

Belysning i køkken er med indbyggede loftsarmaturer med LED lyskilder. Belysningen styres med bevægelsesmeldere.

Belysning i kantine er med indbyggede loftsarmaturer med LED lyskilder. Belysningen styres med bevægelsesmeldere.

Belysning i sekundære rum, såsom vaskerum, teknik rum og depot, er med nedhængte loftsarmaturer med LED rør. Belysningen styres med bevægelsesmeldere.

Belysning i sanse laboratorium er med loftslamper med LED lyskilder. Belysningen styres med bevægelsesmeldere.

Udelys er med væglamper, med LED lyskilder. Lyset er dagslysstyret.

SOLCELLER

STATUS

Der er ingen solceller på bygningen.

RENOVERINGSFORSLAG	ÅRLIG BESPARELSE	INVESTERING
Montering af solceller på tagflade mod verst. Det anbefales at der monteres solceller af typen Monokrystallinske silicium ca 10 kW anlæg med et areal på ca. 60 kvm. Derudover foreslås det at indhente pris på et lille batterilager, da de store pt. er for dyre i forhold til rentabiliteten. Batteriet indgår ikke i beregningen af energimærkets forslag, således kan forslaget reelt godt være endnu mere rentabelt. Der bør installeres en summationsmåler, således at den fulde elproduktion fratrækkes inden afregning. Det bør undersøges om den eksisterende tagkonstruktion er egnet til den ekstra vægt fra solcellerne, samt hvornår taget står overfor en evt. udskiftning. Det skal endvidere undersøges om der er lokale bestemmelser som forbyder opsætning af solceller, derudover skal projektet godkendes af rette myndigheder før igangsættelse samt det skal undersøges om der er fordelagtige afregnings- og tilskudsordninger som fremmer projektets rentabilitet.	21.400 kr.	300.000 kr.

IKONFORKLARING

En bygning består af mange dele, der har betydning for bygningens energibehov. Figuren herunder giver en forklaring af de væsentligste dele på tværs af konstruktioner og installationer.

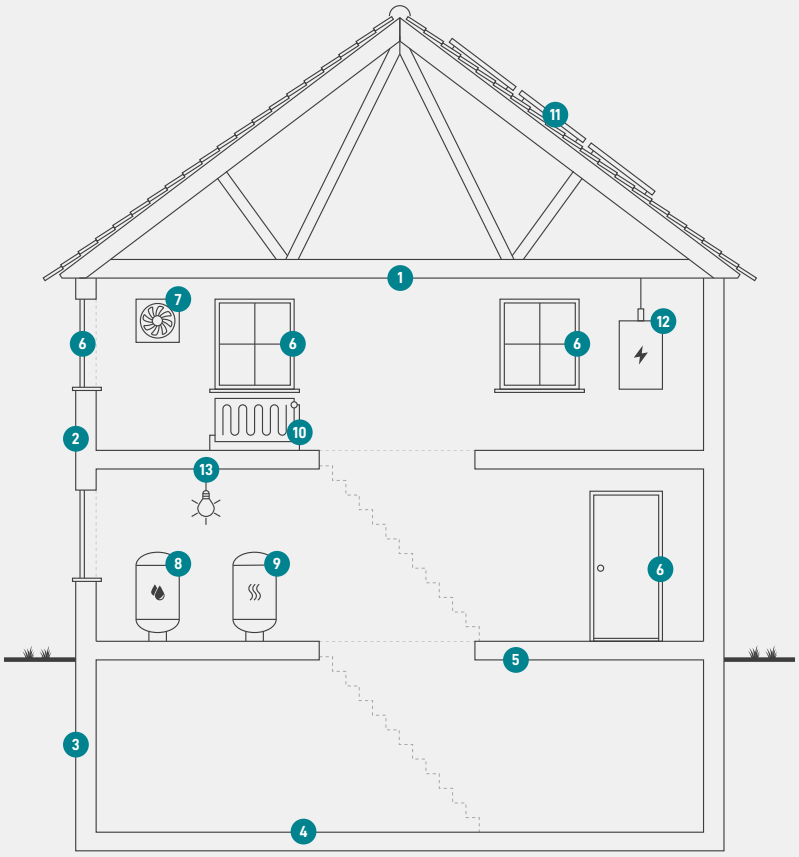

1
Tag og loft
Bygningens øverste del af klimaskærmen, f.eks. et loftrum, et fladt tag eller et udnyttet tagrum.

2
Ydervægge
Bygningens vægge ud mod det fri eller mod uopvarmede områder. Væggen kan være hule, massive eller lette ydervægge.

3
Kælderydervægge
Bygningens kældervægge, som vender mod jorden.

4
Kældergulv
Bygningens nederste del af klimaskærmen i bygninger med opvarmet kælder.

5
Etageadskillelse og gulv
Bygningens nederste del af klimaskærmen, f.eks. terrændæk, gulv mod krybekælder eller etageadskillelse mod uopvarmet kælder.

6
Vinduer/døre
Bygningens facadevinduer og yderdøre.

7
Ventilation
Bygningens ventilationsanlæg og ventilationskanaler.

8
Varmt brugsvand
Bygningens komponenter til varmt brugsvand, bl.a. varmtvandsrør og varmtvandsbeholder.

9
Varmeanlæg
Bygningens varmeanlæg, f.eks. kedler, fjernvarme, ovne og varmepumper.

10
Varmefordeling
Bygningens varmefordelingsanlæg, bl.a. varmeanlægget, varmerør og automatik.

11
Varmeanlæg
Bygningens varmeanlæg, f.eks. kedler, fjernvarme, ovne og varmepumper.

12
El og teknik
Bygningens driftsrelaterede el og teknik, f.eks. varmefordelingspumper, varmtvandspumper og vindmøller.

13
Solenergi
Bygningens solenergi, f.eks. solvarme og solceller.

ENERGIMÆRKE

FOR BYGNINGEN

385 Børnehuset Vingesus.
Perimetervejen 16
3500 Værløse

Større bygninger over 600 m2, der ofte besøges af offentligheden, er pålagt til enhver tid, at synliggøre energimærkningscertifikatet for brugerne af bygningen.

Energimærkningen er baseret på beregnet forbrug



Energistyrelsen

Gyldig fra den 19. januar 2023 til den 19. januar 2033
Energimærkningsnummer: 311655116