Energistyrelsen

ENERGIMÆRKNINGSRAPPORT

ENERGIMÆRKE OG FORSLAG TIL ENERGIFORBEDRINGER

Heltzensgade 24
5000 Odense C

DIN BOLIG HAR ENERGIMÆRKE **F**

Du betaler hvert år 10.900 kr. mere, end du behøver i energiudgifter*

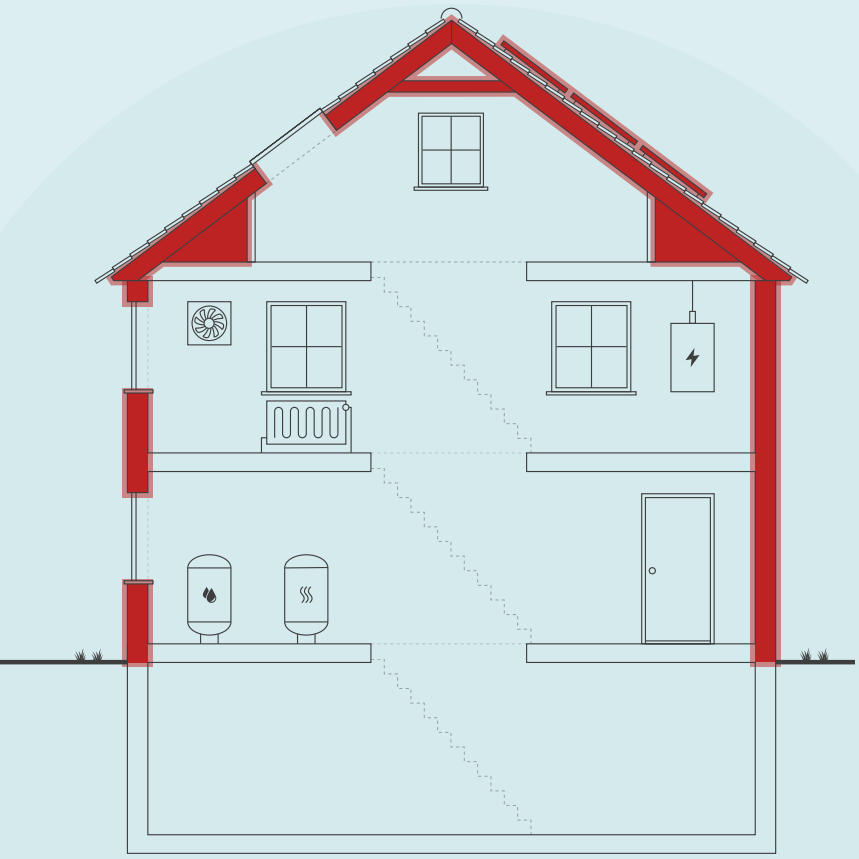

Skitsen illustrerer en generisk bygning, baseret på bygningens karaktertræk. Ikonforklaring kan ses under afsnittet IKONFORKLARING.

ENERGIKONSULENTENS BEDSTE ANBEFALINGER

1 Efterisolering af hulmur

Årlig besparelse:	2.601 kr.
Investering:	21.080 kr.

2 Efterisolering af hanebåndsloft

Årlig besparelse:	2.468 kr.
Investering:	34.425 kr.

3 Etablering af solceller

Årlig besparelse:	1.819 kr.
Investering:	35.000 kr.

DIT ÅRLIGE BESPARELSESPOTENTIALE*

	I DAG	EFTER RENTABLE TILTAG	DU SPARER ÅRLIGT
Fjernvarme	20.700 kr.	11.600 kr.	9.100 kr.
El til forbrug	8.600 kr.	6.800 kr.	1.800 kr.
Samlet energiudgift	29.300 kr.	18.400 kr.	10.900 kr.
Samlet CO_2-udledning	4,11 ton	2,18 ton	1,93 ton

FORBEDRING AF ENERGIMÆRKET VED GENNEMFØRSEL AF ALLE RENTABLE FORSLAG:

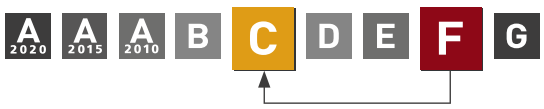

* Tallene er baseret på en standardiseret brug af bygningen. Se siden: FORMÅLET MED ENERGIMÆRKNINGEN.

Adresse
Heltzensgade 24
5000 Odense C

Energimærkningsnummer
311655282

Gyldighedsperiode
20. januar 2023 - 20. januar 2033

Udarbejdet af
Botjek A/S
CVR-nr.: 30711602

På denne side får du hjælp til at igangsætte de energiforbedringer, som energikonsulenten har fremhævet. Du kan sammenligne tiltagene på tværs af økonomi, klima og praktiske forhold, ligesom der til hvert forslag er en trinvis guide til at komme i gang med energiforbedringerne.

På de følgende sider i rapporten finder du detaljeret information om energikonsulentens forbedringsforslag.

EFTERISOLERING AF HULMUR

1. Find en håndværker eller anden relevant fagperson som kan hjælpe dig med planlægning og udførelse af din energiforbedring.
2. På Sparenergi.dk kan du få inspiration til energiforbedringen om "Hulmursisolering"
3. Læs mere om den konkrete energiforbedring på www.sparenergi.dk/hulmursisolering
4. Indhent et eller flere tilbud på energiforbedringen, udvælg den løsning, der passer dig bedst, og begynd din energiforbedring.

Besparelse
2.601 kr./årligt

CO_2-reduktion
432 kg./årligt

Investering
21.080 kr.

Renoveringstid
Op til 2 dage

EFTERISOLERING AF HANEBÅNDSLOFT

1. Find en håndværker eller anden relevant fagperson som kan hjælpe dig med planlægning og udførelse af din energiforbedring.
2. På Sparenergi.dk kan du få inspiration til energiforbedringen om "Isolering af loft"
3. Læs mere om den konkrete energiforbedring på www.sparenergi.dk/isolering-af-loft
4. Indhent et eller flere tilbud på energiforbedringen, udvælg den løsning, der passer dig bedst, og begynd din energiforbedring.

Besparelse
2.468 kr./årligt

CO_2-reduktion
410 kg./årligt

Investering
34.425 kr.

Renoveringstid
Op til 2 dage

ETABLERING AF SOLCELLER

1. Find en håndværker eller anden relevant fagperson som kan hjælpe dig med planlægning og udførelse af din energiforbedring.
2. På Sparenergi.dk kan du få inspiration til energiforbedringen om "Solcelleanlæg"
3. Læs mere om den konkrete energiforbedring på www.sparenergi.dk/solcelleanlaeg
4. Indhent et eller flere tilbud på energiforbedringen, udvælg den løsning, der passer dig bedst, og begynd din energiforbedring.

Besparelse
1.819 kr./årligt

CO_2-reduktion
419 kg./årligt

Investering
35.000 kr.

Renoveringstid
Fra 2 dage til 1 uge

ENERGIPRISER

Svingende energipriser har ikke betydning for bygningens energimærke, men har indflydelse på energiøkonomien anført på forsiden. Nogle energimærker er udarbejdet i perioder, hvor energipriserne har været betydeligt højere end andre. Ved høje energipriser kan værdien af besparelsesforslag blive større, hvilket betyder, at det kan give økonomisk mening at gennemføre flere forslag.

HJÆLP TIL GENNEMFØRELSE AF ENERGIBESPARELSER OG RÅD OM FINANSIERING

Energikonsulenten kan fortælle dig, hvilke forudsætninger der ligger til grund for de enkelte forbedringsforslag. På sparenergi.dk kan du læse mere om energirenoveringer og finde inspiration og hjælp til at igangsætte en energirenovering. Find f.eks. Bygningsguiden, hvor vi har samlet viden om de mest almindelige hustyper i Danmark – så du kan få overblik over, hvordan man opnår en bedre bolig, der både er energieffektiv, har et godt indeklima og er tidssvarende.

Kontakt din bank: Flere banker tilbyder klima- og energieffektiviseringslån med lav rente. Ring til din bank og hør hvad de kan tilbyde.

ALLE RAPPORTENS ANBEFALINGER

På denne side kan du sammenligne økonomi og klimaeffekt for alle rapportens forbedringsforslag.

RENTABLE RENOVERINGSFORSLAG			
RENOVERINGSFORSLAG	**ÅRLIG BESPARELSE***	**INVESTERING**	**REDUKTION I ÅRLIGT UDLEDT CO_2**
LOFTRUM Efterisolering af hanebåndsloft	2.468 kr.	34.425 kr.	410 kg CO_2
LOFTRUM Efterisolering af skråvægge	2.108 kr.	46.452 kr.	350 kg CO_2
LOFTRUM Efterisolering af skunkene	305 kr.	3.680 kr.	51 kg CO_2
LOFTRUM Efterisolering af kvistlofter	168 kr.	2.202 kr.	28 kg CO_2
HULE YDERVÆGGE Efterisolering af hulmur	2.601 kr.	21.080 kr.	432 kg CO_2
ETAGEADSKILLELSE Efterisolering af gulv mod kælder	919 kr.	32.000 kr.	153 kg CO_2
VARMERØR Efterisolering af varmefordelingsrør op til i alt 40 mm	277 kr.	7.910 kr.	46 kg CO_2
VARMTVANDSRØR Isolering af tilslutningsrør til vandvarmer med 60 mm	152 kr.	432 kr.	25 kg CO_2
VARMTVANDSBEHOLDER Isolering af gennemstrømningsvandvarmer	50 kr.	600 kr.	8 kg CO_2
SOLCELLER Etablering af solceller	1.819 kr.	35.000 kr.	419 kg CO_2
ANDRE FORSLAG DER KAN VÆRE RENTABLE, HVIS DE UDFØRES SAMMEN MED ANDRE RENOVERINGER			
LETTE YDERVÆGGE Efterisolering af kvistflunke	11 kr.		2 kg CO_2
FACADEVINDUER Udskiftning af alle vinduer og døre	1.525 kr.		253 kg CO_2
KÆLDERGULV Etablering af nyt kældergulv	156 kr.		26 kg CO_2

* Tallene er baseret på en standardiseret brug af bygningen. Se siden: FORMÅLET MED ENERGIMÆRKNINGEN.

FORMÅLET MED ENERGIMÆRKNINGEN

Energimærkning af bygninger har to formål: Mærkningen synliggør bygningens beregnede energibehov og er derfor en form for varedeklaration, når en bygning sælges eller udlejes. På baggrund af det beregnede energibehov tildeles boligen en karakter på energimærkningsskalaen fra A2020 til G.

Rapporten giver et overblik over de energimæssige forbedringer af boligen, som er rentable at gennemføre eller kan være rentable, hvis de udføres sammen med andre renoveringer. Rapporten beskriver hvad forbedringerne går ud på, hvad de koster at gennemføre, hvor meget energi og CO2 man sparer, og hvor stor besparelse der kan opnås på el- og varmeregninger ud fra det beregnede energibehov.

DERFOR SKAL DU GENNEMFØRE ENERGIFORBEDRINGER:

BEDRE INDEKLIMA
Når du energiforbedrer kan det have en positiv betydning for indeklimaet.

VARMERE OVERFLADER
Dit hus bliver bedre til at holde på varmen, så du får mere gavn af de dele af huset, der før var for kolde til at bruge i hverdagen.

ØGET KOMFORT
Du får nemmere ved at holde den rette temperatur i boligen, så den bliver rarere at være i.

MINDRE TRÆK
Din bolig bliver tættere, så det ikke længere trækker fra de steder, hvor du før var generet af kulde og træk.

Det beregnede energibehov er en ret præcis indikator for bygningens energimæssige kvalitet – i modsætning til det faktiske forbrug, som naturligvis er stærkt afhængigt både af vejret og af de vaner, som bygningens brugere har. Nogle sparer på varmen, mens andre fyrer for åbne vinduer eller bruger store mængder varmt vand.

For at kunne sammenligne bygningers energimæssige kvalitet, beregnes bygningens beregnede energibehov ud fra en række standardantagelser for vejr, familiestørrelse, indendørstemperatur, adfærd m.v. Nedenfor ses de mest centrale antagelser for det beregnede energibehov.

FIRE ÅRSAGER TIL AT HUSETS FAKTISKE VARMEREGNING KAN AFVIGE FRA DET BEREGNEDE ENERGIBEHOV I RAPPORTEN:

FAMILIESTØRRELSE
Der antages en gennemsnitlig familiestørrelse relativt til husets størrelse. Den faktiske varmeregning kan afvige, hvis der bo flere eller færre end antaget.

INDENDØRSTEMPERATUR
Der antages en konstant opvarmning af huset til 20°C. Den faktiske varmeregning kan afvige, hvis beboerne ønsker en højere eller lavere temperatur.

VARMTVANDSFORBRUG
Der antages et gennemsnitligt forbrug af varmt vand relativt til husets størrelse. Den faktiske varmeregning kan afvige, hvis beboerne bruger mere eller mindre varmt vand.

VEJRFORHOLD
Der antages gennemsnitlige vejrforhold. Den faktiske varmeregning kan afvige, hvis vinteren er særlig varm eller kold.

BAGGRUNDSINFORMATION



BYGNINGSBESKRIVELSE / Heltzensgade 24 - 001

ADRESSE			BBR NR.	BFE NR.
Heltzensgade 24, 5000 Odense C			461-158250-001	5475248
BYGNINGENS ANVENDELSE I FØLGE BBR				**OPFØRELSESÅR**
Rækkehus				1918
ÅR FOR VÆSENTLIG RENOVERING	**VARMEFORSYNING**	**SUPPLERENDE VARME**	**BOLIGAREAL I BBR**	**ERHVERVSAREAL I BBR**
Ikke angivet	Fjernvarme (GJ)	Ikke angivet	157 m²	0 m²
OPVARMET BYGNINGSAREAL	**HERAF TAGETAGE OPVARMET**	**HERAF KÆLDERETAGE OPVARMET**	**UOPVARMET KÆLDERETAGE**	
174 m²	76 m²	17 m²	64 m²	

F	C	B
ENERGIMÆRKE	ENERGIMÆRKE EFTER RENTABLE BESPARELSESFORSLAG	ENERGIMÆRKE EFTER ALLE BESPARELSESFORSLAG

BYGNINGENS BEREGNEDE ENERGIBEHOV

Opvarmning

FORSYNINGSFORM	VARMEBEHOV I kWh	OMREGNET TIL ENERGIENHED FOR FORSYNINGSFORM
Fjernvarme,	47.100	169,42 GJ fjernvarme (gj)

Andre energibehov

EL TIL ANDET*	kWh
El til forbrug,	5.335

*El til bygningsdrift er det elforbrug, der i beregningen går til installationer, f.eks. varmefordelingspumper, ventilation mv. El til forbrug dækker over et standardiseret, gennemsnitligt elforbrug til f.eks. hvidevarer, tv mv. El til forbrug påvirker ikke energimærkekarakteren, men den varme der afgives fra elforbrugende udstyr reducerer bygningens beregnede varmebehov.

ANVENDTE ENERGIPRISER INKL. AFGIFTER VED BEREGNING AF BESPARELSER

Anvendte energipriser ved beregning af energibesparelserne i denne rapport:

Fjernvarme
109 kr. pr. GJ
Fast afgift: 2.287 kr. pr. år

Der er i energimærket anvendt aktuelle energipriser for alle brændselstyper fx fjernvarme, olie, el, naturgas, brænde og træpiller. Priser på gas og el er baseret på statistik fra forsyningstilsynet. Pris på fjernvarme stammer fra det konkrete fjernvarmeværk.

OPLYST FORBRUG INKL. MOMS OG AFGIFTER

Denne rapport er udskrevet fra www.boligejer.dk, og er derfor tilgængelig for offentligheden. Hvis det faktiske energiforbrug i bygningen og omkostningerne til dækning af det, er registeret ved energimærkningen, fremgår det ikke i denne rapport, da oplysningerne er fortrolige for enfamiliehuse.

FORBEHOLD FOR PRISER PÅ INVESTERING I ENERGIBESPARELSE

Energimærkets besparelsesforslag er baseret på energikonsulentens erfaring og vurdering. Før energibesparelsesforslagene iværksættes, bør der altid indhentes tilbud fra flere leverandører, da de angivne priser alene skal betragtes som vejledende. Desuden bør det undersøges om energiforbedringen kræver myndighedsgodkendelse.

Årligt abonnement for salg af el bør undersøges nærmere, da dette variere meget på det frie el marked.

For en konkret vurdering af ejendommens isoleringsmæssige tilstand, skal der udføres destruktive indgreb i klimaskærmen.

DESTRUKTIVE UNDERSØGELSER

Der er i forbindelse med bygningsbesigtigelsen ikke givet tilladelse til at foretage destruktive undersøgelser. Oplysning om isolering beror derfor på energikonsulentens skøn, tegningsmateriale og byggeskik.

FIRMA

Firmanummer: 600078
CVR-nummer: 30711602

Botjek A/S
Botjek Center Fyn, Thriges Plads 10
5000 Odense C

botjek.dk
fyn@botjek.dk
tlf. 66 11 33 49

Ved energikonsulent
Dennis Funder-Schmidt

RAPPORTENS GYLDIGHED

Gyldig fra 20. januar 2023 til den 20. januar 2033

KLAGEMULIGHEDER

Tror du, der er fejl i rapporten, eller ønsker du at klage over energimærkningen, skal du rette henvendelse til det certificerede energimærkningsfirma, der har udarbejdet mærkningen.
Ejeren af bygningen eller enheden kan klage. Klagen skal være modtaget hos det certificerede energimærkningsfirma, senest:

- 1 år efter energimærkningsrapportens dato, eller
- 1 år efter bygningens overtagelsesdag, som er aftalt mellem sælger og køber, hvis bygningen efter indberetningen af energimærkningsrapporten har fået ny ejer - dog senest 6 år efter energimærkningsrapportens datering.

Reglerne om klageadgang står i gældende bekendtgørelse om energimærkning af bygninger. Klik ind på linket og læs mere om, hvordan du indgiver en klage.

www.ens.dk/ansvarsomraader/energimaerkning-af-bygninger/klagevejledning

Det certificerede energimærkningsfirma behandler klagen og bør meddele sin skriftlige afgørelse af klagen inden for 4 uger.

BEHANDLING AF OPLYSNINGER

Energistyrelsen er ansvarlig for behandlingen af oplysninger om bygningen, herunder offentliggørelse af energimærkningsrapporten. Du kan læse mere om reglerne, samt hvordan vi behandler oplysninger på vores hjemmeside.

www.ens.dk/ansvarsomraader/energimaerkning-af-bygninger/lovgivning-om-energimaerkning

ENERGIKONSULENTENS SUPPLERENDE KOMMENTARER

Bygningsdelenes isoleringsevne er baseret på skøn ud fra registrerede isoleringstykkelser, og er heraf fastlagt ud fra tabeller i gældende håndbog for energikonsulenter, som sammen med Rockwool Energy Design og DS 418 7. udgave danner grundlag for beregninger af yderligere konstruktioner.

Der gøres opmærksom på, at forslag vedr. efterisolering af bygningskonstruktioner som f.eks. gulve, lofter og vægge alene er beregnet ud fra et energimæssigt hensyn. Der er i forslagene ikke taget højde for eventuelt arkitektoniske og/eller dugpunkts/fugtmæssige konsekvenser af forslagene, samt en eventuel forringelse af loftshøjden i kælder. Det anbefales generelt, at kontakte en rådgiver/fagmand for at få udarbejdet en detaljeret projektbeskrivelse før isolerings- og/eller ombygningsarbejder igangsættes.

Ved beregning af energimærker er alle rum, som indgår i beregningen forudsat opvarmet til mellem 20 og 21 grader. Der kan være store forskelle mellem denne forudsætning og den faktiske brugeradfærd med hensyn til opvarmning og udluftning af bygningen samt forbrug af det varme vand. Det kan oplyses, at for hver grad temperaturen kan sænkes, falder varmeforbruget 5-10 %. Beregningen på varmeforbruget er graddøgnsreguleret, hvilket medfører at såfremt fyringsperioden var varmere end gennemsnitligt beregnet, vil beregnede forbrug altid ligge højere end det faktuelle forbrug.

Der foreligger ingen oplysninger om varmeforbrug.

KOMMENTARER TIL BYGNINGSBESKRIVELSEN

Bygningen er et dobbelthus med udnyttet tagetage samt kælder, opført i 1918 med et opvarmet areal på 174 m². Ejendommen er traditionelt isoleret ud fra det gældende bygningsreglement på opførelsestidspunktet.

Ejendommen er kontrolopmålt af energikonsulenten. Det opmålte areal stemmer overens med BBR.

Ved besigtigelsen forelå plan-, snit- og facadetegninger fra 1918.

Ca. 17 m² i kælderen er medtaget i det opvarmede areal, da rummene er med radiator, der skønnes at kunne opvarme rummene i kælderen til mindst 15°. Den øvrige del af kælderen er regnet som uopvarmet.

Der forelå ikke tilladelse til at udføre destruktive undersøgelser/boreprøver.

Alle isoleringstykkelser på ikke tilgængelige steder er skønnede ud fra konstruktionstykkelser og tidstypiske forhold på opførelsestidspunktet.

Længder, dimension og isolering af rør er skønnede, da de helt eller delvist er utilgængelige.

GENNEMGANG AF BOLIGENS ENERGITILSTAND

På de følgende sider kan du se en detaljeret beskrivelse af energitilstanden af din bolig, energikonsulentens forslag til energiforbedringer og tilhørende energiløsninger.

Nogle forbedringsforslag er rentable. Det betyder, at du sparer mere på dit energiforbrug inden for energiforbedringens levetid, end energiforbedringen koster at gennemføre.

De rentable forslag fremgår med en investeringspris.

Nogle forbedringsforslag kan med fordel overvejes ved renoveringer, eller hvis der er bygningsdele, der alligevel skal udskiftes. Investeringsprisen til forbedringsforslag ved renovering, er ikke angivet da investeringen vil afhænge af den konkrete renovering, som skal ske i forbindelse med besparelsesforslaget.

TAG OG LOFT

LOFTRUM

STATUS

Hanebåndsloft er med indskudsbrædder og lerindskud.

Konstruktions- og isoleringsforhold er skønnet ud fra opbygning og opførelsestidspunktet.

RENOVERINGSFORSLAG	ÅRLIG BESPARELSE	INVESTERING
Hanebåndsloft efterisoleres op til i alt 300 mm, hvilket svarer til gældende energikrav. Inden efterisolering af loftrum igangsættes, skal det undersøges nærmere, om de eksisterende konstruktioner er tilstrækkeligt tætte. Hvis konstruktionen ikke er tilstrækkelig tæt skal der etableres en dampspærre. Endvidere skal der sikres tilstrækkelig ventilation af loftrummet. Evt. udførelse af ny dampspærre eller etablering af gangbro/hævning af eksisterende gangbro i loftsrummet er ikke indregnet i forslaget. For at fremtidssikre bygningen kan loftet i stedet isoleres til lavenergistandard med i alt 400 mm, dette har dog en længere tilbagebetalingstid med de nuværende forhold og er derfor ikke indregnet i dette forslag.	2.468 kr.	34.425 kr.

LOFTRUM

STATUS

Skråvægge er udført som en let konstruktion uden isolering.

Isoleringsforhold er målt ved skunklem.

RENOVERINGSFORSLAG	ÅRLIG BESPARELSE	INVESTERING
Beklædning på skråvægge nedtages, og der efterisoleres op til i alt 300 mm isolering og afsluttes med nye gipsplader. Dette svarer til gældende energikrav. For at opnå et fremtidssikret lavenerginiveau kan skråvæggene isoleres op til i alt 400 mm, dette har dog en længere tilbagebetalingstid med de nuværende forhold og er derfor ikke indregnet i dette forslag. Man skal ved renovering være opmærksom på korrekt etablering af dampspærre således at man får en sund og fugtsikker konstruktion.	2.108 kr.	46.452 kr.

LOFTRUM

STATUS

Skunkene er udført som let konstruktion med indskudsbrædder og lerindskud.

Konstruktions- og isoleringsforhold er skønnet ud fra opbygning og opførelsestidspunktet.

RENOVERINGSFORSLAG	ÅRLIG BESPARELSE	INVESTERING
Skunkene efterisoleres op til i alt 300 mm isolering, hvilket svarer til gældende energikrav. Pladsforholdene i skunkene er trange. Dele af skunkene kan måske (pga. arbejdsmiljøregler) kun efterisoleres i forbindelse med tagudskiftning eller anden større indvendig renovering. Overslagspriserne omfatter alene isoleringsarbejdet. Ved isolering af skunk skal der tages hensyn til den gamle tagkonstruktion med understrøget tegltag, idet skunk skal være tilgængelig for tilsyn og reparation af understrygning. Man skal ved renovering være opmærksom på korrekt etablering af dampspærre således at man får en sund og fugtsikker konstruktion.	305 kr.	3.680 kr.

LOFTRUM

STATUS

Det ene kvistloft er isoleret med 50 mm isolering.

Det andet kvistloft er uden isolering.

Isoleringsforhold er baseret på skøn ud fra tidstypiske forhold på udførelsestidspunktet.

RENOVERINGSFORSLAG	ÅRLIG BESPARELSE	INVESTERING
Kvistlofter efterisoleres op til i alt 300 mm, hvilket svarer til gældende energikrav. Inden efterisolering af kvistlofter igangsættes, skal det undersøges nærmere, om de eksisterende konstruktioner er tilstrækkeligt tætte. Hvis konstruktionen ikke er tilstrækkelig tæt skal der etableres en dampspærre.	168 kr.	2.202 kr.

YDERVÆGGE

HULE YDERVÆGGE

STATUS

Ydervægge er ca. 30 cm hulmur med ½ sten tegl udvendig og indvendig. Hulmuren er uisoleret og har et hulrum på ca. 75 mm.

Isoleringsforhold er baseret på målt konstruktionstykkelse ved vindue, opbygning og skøn udfra tidstypiske konstruktioner for opførelsestidspunktet.

RENOVERINGSFORSLAG	ÅRLIG BESPARELSE	INVESTERING
Efterisolering af hulmuren ved indblæsning af granulat. Det anbefales først at lade et autoriseret isoleringsfirma undersøge om hulmuren er egnet hertil. Det er ikke alle typer murværk, der tillader hulmursisolering, da det kan give frostsprængninger af murværk.	2.601 kr.	21.080 kr.

LETTE YDERVÆGGE

STATUS

Kvistflunke er udført som let konstruktion isoleret med ca. 50 mm.

Konstruktionstykkelse er målt ved vindue. Isoleringsforhold er skønnet ud fra dette.

RENOVERINGSFORSLAG	ÅRLIG BESPARELSE	INVESTERING
Det anbefales at isolere kvistflunke indvendigt med ekstra 100 mm isolering afsluttet med en pladekonstruktion. Isoleringstykkelsen er valgt p.g.a. pladsforhold. Man skal ved renovering være opmærksom på korrekt etablering af dampspærre således at man får en sund og fugtsikker konstruktion.	11 kr.	

MASSIVE YDERVÆGGE

STATUS

Skillevæg mellem opvarmet og uopvarmet kælder er 12 cm (½ sten) massiv tegl, som er uisoleret.

Isoleringsforhold er baseret på målt konstruktionstykkelse, opbygning og skøn udfra tidstypiske konstruktioner for opførelsestidspunktet.

Der er ikke stillet forslag til efterisolering af skillevæg mellem opvarmet og uopvarmet kælder, da det ikke er umiddelbart rentabelt, da en evt. efterisolering vil mindske boligarealet, er vanskelig pga. indretning og installationer samt pga. fugttekniske forhold ved efterisolering i en kælder.

VINDUER, OVENLYS OG DØRE

FACADEVINDUER

STATUS

Massiv dør mod øst er af uisoleret type.

Vindue mod nord er med 1-lags rude.

De øvrige vinduer og den øvrige dør er med 2-lags termoruder.

RENOVERINGSFORSLAG	ÅRLIG BESPARELSE	INVESTERING
	1.525 kr.	

Det anbefales at udskifte den massive dør mod øst til en ny dør af isoleret type. Der bør vælges en type med mindst 20 mm isolering. Det anbefales at udskifte alle vinduer og den øvrige dør fra 1-lags rude og 2-lags termoruder til nye vinduer og en ny dør med 3-lags energiruder med varm kant i forbindelse med den almindelige vedligeholdelse (udskiftning af punkterede termoruder, rådskader mv.), da 3-lags energiruder mere end halverer varmetabet i forhold til almindelige termoruder.		

GULVE

ETAGEADSKILLELSE

STATUS

Gulv mod kælder er brædder på bjælker med lerindskud.

Konstruktions- og isoleringsforhold er skønnet ud fra opførelsestidspunktet.

RENOVERINGSFORSLAG	ÅRLIG BESPARELSE	INVESTERING
Det anbefales at efterisolere etageadskillelsen mod kælderen ved nedtagning af forskalling og evt. lerindskud, isolering med 150 mm isolering og opsætning af gips. Etageadskillelsen vil efter isolering ikke leve op til de nutidige krav, men det vil ikke være muligt at efterisolere etageadskillelsen yderligere, uden at loftshøjden i kælderen hermed sænkes, og man vil ikke kunne åbne vinduer og døre.	919 kr.	32.000 kr.

KÆLDERGULV

STATUS

Kældergulv er udført som uisoleret betondæk mod jord.

Konstruktions- og isoleringsforhold er skønnet ud fra opførelsestidspunktet.

RENOVERINGSFORSLAG	ÅRLIG BESPARELSE	INVESTERING
Det anbefales at lade kældergulvet isolere i en tidssvarende konstruktion. I forslaget er regnet med 300 mm isolering i nyt kældergulv. Arbejdet kræver, at man lægger gulvet om, og denne omstændighed giver en høj pris på arbejdet. Denne type arbejde kan derfor indgå i moderniseringer eller renoveringsarbejder af boligen.	156 kr.	

VENTILATION

VENTILATION

STATUS

Der er naturlig ventilation i hele bygningen i form af oplukkelige vinduer. Bygningen er normal tæt, da konstruktionssamlinger og fuger ved vindues- og døråbninger, samt tætningslister i vinduer og udvendige døre er rimelig intakte.

Huset ventileres ved naturlig ventilation gennem vinduer, naturligt aftræk fra bad samt via mekanisk aftræk fra køkken (emhætte).

VARMEANLÆG

VARMEANLÆG

STATUS

Ejendommen opvarmes med direkte fjernvarme. Fjernvarmestik er placeret i uopvarmet kælder.

VARMEPUMPER

STATUS

Der er ikke installeret varmepumpe.
Det vurderes, at det ikke umiddelbart vil være rentabelt at etablere varmepumpe, da der er fjernvarme som varmekilde, hvorfor der ikke indgår et forslag herom i det færdige energimærke.

SOLVARME

STATUS

Der er ikke installeret solvarmeanlæg.
Det vurderes, at det ikke umiddelbart vil være rentabelt at etablere solvarme, da der er fjernvarme som varmekilde, hvorfor der ikke indgår et forslag herom i det færdige energimærke.

VARMEFORDELING

VARMERØR

STATUS

Varmefordelingsrør er udført som 22 mm rør. Rørene er isoleret med 10 mm isolering.
Længder, dimension og isolering af rør er skønnede, da de helt eller delvist er utilgængelige.
I beregningen er det forudsat, at anlægget kan lukkes ned i sommerperioden.

RENOVERINGSFORSLAG	ÅRLIG BESPARELSE	INVESTERING
Efterisolering af varmefordelingsrør op til i alt 40 mm isolering, udført enten med rørskåle eller lamelmåtter.	277 kr.	7.910 kr.

AUTOMATIK

STATUS

Der er ikke monteret automatik til styring af fremløbstemperaturen til centralvarmeinstallationen efter udetemperatur.

Ejendommen er ikke monteret med natsænkning.

Radiatorer er monteret termostatventiler, der styres efter rumtemperaturen.

VARMEFORDELING

STATUS

Den primære opvarmning af ejendommen sker via radiatorer i opvarmede rum. Varmefordelingsrør skønnes udført som to-strengs anlæg.

VARMT BRUGSVAND

VARMTVANDSRØR

STATUS

Tilslutningsrør til vandvarmeren er udført som 1/2" stålrør. Rørene er uisoleret.

RENOVERINGSFORSLAG	ÅRLIG BESPARELSE	INVESTERING
Isolering af tilslutningsrør til vandvarmer med 60 mm isolering, udført enten med rørskåle eller lamelmåtter.	152 kr.	432 kr.

VARMTVANDSBEHOLDER

STATUS

Varmt brugsvand produceres via en uisoleret gennemstrømningsvandvarmer, fabrikat Termix one. Vandvarmeren er placeret i uopvarmet kælder.

RENOVERINGSFORSLAG	ÅRLIG BESPARELSE	INVESTERING
Efterisolering af gennemstrømningsvandvarmer med kappe.	50 kr.	600 kr.

EL

SOLCELLER

STATUS

Der er ingen solceller på bygningen.

RENOVERINGSFORSLAG	ÅRLIG BESPARELSE	INVESTERING
Det anbefales at der monteres solceller af typen Monokrystallinsk silicium med et areal på ca. 11,05 m². Solcellerne placeres mest muligt mod syd, og skygge fra træer og beplantninger skal så vidt mulig undgås. I dette forslag er der regnet med en placering mod syd i en vinkel på 45° på bygningens tag. Skygger fra eventuelle træer og beplantninger indgår ikke i beregningen. Det foreslåede anlæg er på ca. 2 kW. Der er i forslaget ikke taget højde for eventuelle restriktioner i forhold til Planlovsbestemmelser herunder lokalplan m.v. Inden montering skal det nærmere undersøges om taget er egnet til montage af solceller. Evt. øgede udgifter til tagforstærkning mm. er ikke indregnet i prisen. Modsat solvarme og varmepumpe, supplerer solceller strømforsyningen og ikke varmeforsyningen, hvis der ikke anvendes el til opvarmning af bygningen.	1.819 kr.	35.000 kr.

IKONFORKLARING

En bygning består af mange dele, der har betydning for bygningens energibehov. Figuren herunder giver en forklaring af de væsentligste dele på tværs af konstruktioner og installationer.

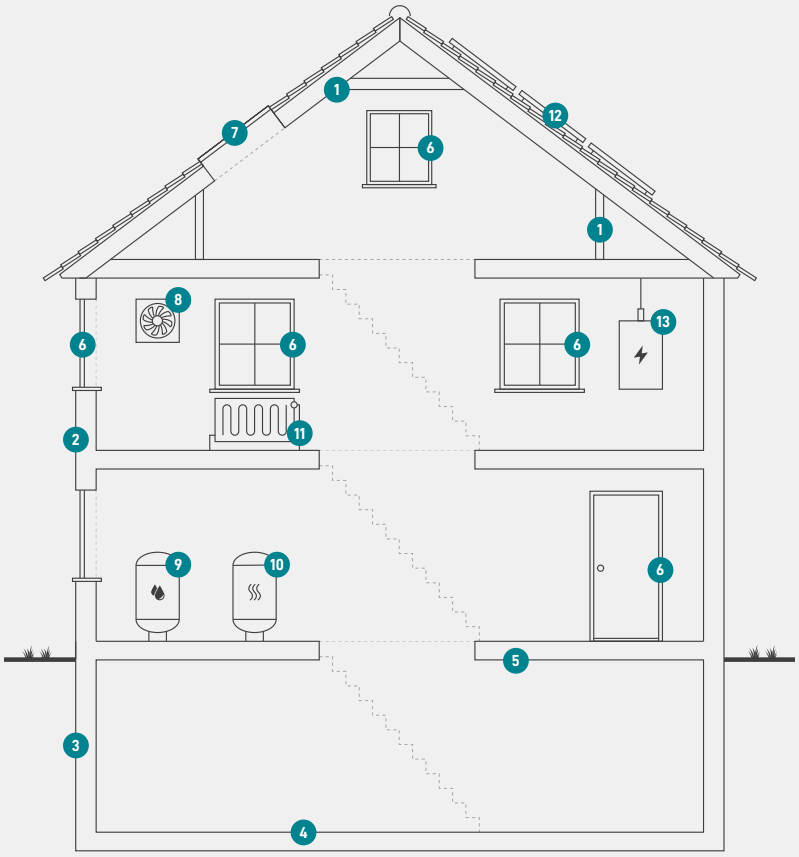

1
Tag og loft
Bygningens øverste del af klimaskærmen, f.eks. et loftrum, et fladt tag eller et udnyttet tagrum.

2
Ydervægge
Bygningens vægge ud mod det fri eller mod uopvarmede områder. Væggen kan være hule, massive eller lette ydervægge.

3
Kælderydervægge
Bygningens kældervægge, som vender mod jorden.

4
Kældergulv
Bygningens nederste del af klimaskærmen i bygninger med opvarmet kælder.

5
Etageadskillelse og gulv
Bygningens nederste del af klimaskærmen, f.eks. terrændæk, gulv mod krybekælder eller etageadskillelse mod uopvarmet kælder.

6
Vinduer/døre
Bygningens facadevinduer og yderdøre.

7
Ovenlys
Bygningens ovenlysvinduer.

8
Ventilation
Bygningens ventilationsanlæg og ventilationskanaler.

9
Varmt brugsvand
Bygningens komponenter til varmt brugsvand, bl.a. varmtvandsrør og varmtvandsbeholder.

10
Varmeanlæg
Bygningens varmeanlæg, f.eks. kedler, fjernvarme, ovne og varmepumper.

11
Varmefordeling
Bygningens varmefordelingsanlæg, bl.a. varmeanlægget, varmerør og automatik.

12
Solenergi
Bygningens solenergi, f.eks. solvarme og solceller.

13
El og teknik
Bygningens driftsrelaterede el og teknik, f.eks. varmefordelingspumper, varmtvandspumper og vindmøller.

ENERGIMÆRKE

FOR BOLIGEN

Heltzensgade 24
5000 Odense C

Energimærkningen er baseret på beregnet forbrug



Energistyrelsen

Gyldig fra den 20. januar 2023 til den 20. januar 2033
Energimærkningsnummer: 311655282