Energistyrelsen

ENERGIMÆRKNINGSRAPPORT

ENERGIMÆRKE OG FORSLAG TIL ENERGIFORBEDRINGER

Rughavevej 6
2500 Valby

DIN BYGNING HAR ENERGIMÆRKE **C**

Du betaler hvert år 116.900 kr. mere, end du behøver i energiudgifter*

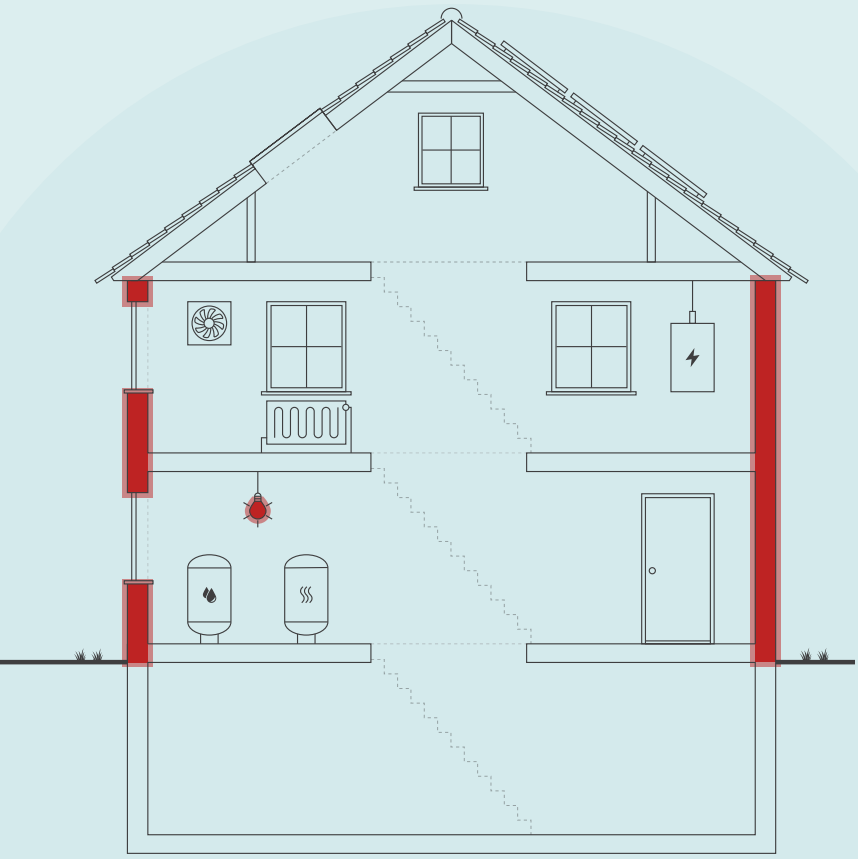

Skitsen illustrerer en generisk bygning, baseret på bygningens karaktertræk. Ikonforklaring kan ses under afsnittet IKONFORKLARING.

ENERGIKONSULENTENS BEDSTE ANBEFALINGER

1 Installation af LED paneller i hele bygningen, uden bevægelsesmelder

Årlig besparelse:	37.300 kr.
Investering:	235.000 kr.

2 Udvendig efterisolering af massive ydervægge med 200 mm

Årlig besparelse:	74.900 kr.
Investering:	2.462.000 kr.

BYGNINGENS ENERGIFORBRUG*

	I DAG	EFTER RENTABLE TILTAG	DU SPARER ÅRLIGT
Fjernvarme	248.800 kr.	179.600 kr.	69.200 kr.
El til andet	254.600 kr.	206.900 kr.	47.700 kr.
Overskud fra solceller	0 kr.	0 kr.	0 kr.
Samlet energiudgift	503.400 kr.	386.500 kr.	116.900 kr.
Samlet CO_2-udledning	42,91 ton	31,58 ton	11,33 ton

FORBEDRING AF ENERGIMÆRKET VED GENNEMFØRSEL AF ALLE RENTABLE FORSLAG:



* Tallene er baseret på en standardiseret brug af bygningen. Se siden: FORMÅLET MED ENERGIMÆRKNINGEN.

Adresse
Rughavevej 6
2500 Valby

Energimærkningsnummer
311658735

Gyldighedsperiode
8. februar 2023 - 8. februar 2033

Udarbejdet af
GH-Energi & Rådgivning ApS
CVR-nr.: 32277195

På denne side får du hjælp til at igangsætte de energiforbedringer, som energikonsulenten har fremhævet. Du kan sammenligne tiltagene på tværs af økonomi, klima og praktiske forhold, ligesom der til hvert forslag er en trinvis guide til at komme i gang med energiforbedringerne.

På de følgende sider i rapporten finder du detaljeret information om energikonsulentens forbedringsforslag.

INSTALLATION AF LED PANELLER I HELE BYGNINGEN, UDEN BEVÆGELSESMELDER

1. Find en håndværker eller anden relevant fagperson som kan hjælpe dig med planlægning og udførelse af din energiforbedring.
2. Undersøg nærmere om Installation af LED paneller i hele bygningen, uden bevægelsesmelder
3. Læs mere om energiforbedringer på sparenergi.dk
4. Indhent et eller flere tilbud på energiforbedringen, udvælg den løsning, der passer dig bedst, og begynd din energiforbedring.

Besparelse
37.300 kr./årligt

CO_2-reduktion
3.270 kg./årligt

Investering
235.000 kr.

Renoveringstid
Mere end 2 uger

UDVENDIG EFTERISOLERING AF MASSIVE YDERVÆGGE MED 200 MM

1. Find en håndværker eller anden relevant fagperson som kan hjælpe dig med planlægning og udførelse af din energiforbedring.
2. På Sparenergi.dk kan du få inspiration til energiforbedringen om "Isolering af tung ydervæg, udefra"
3. Læs mere om den konkrete energiforbedring på www.sparenergi.dk/isolering-af-tung-ydervaeg-udefra
4. Indhent et eller flere tilbud på energiforbedringen, udvælg den løsning, der passer dig bedst, og begynd din energiforbedring.

Besparelse
74.900 kr./årligt

CO_2-reduktion
7.449 kg./årligt

Investering
2.462.000 kr.

Renoveringstid
Mere end 2 uger

ENERGIPRISER

Svingende energipriser har ikke betydning for bygningens energimærke, men har indflydelse på energiøkonomien anført på forsiden. Nogle energimærker er udarbejdet i perioder, hvor energipriserne har været betydeligt højere end andre. Ved høje energipriser kan værdien af besparelses-forslag blive større, hvilket betyder, at det kan give økonomisk mening at gennemføre flere forslag.

HJÆLP TIL GENNEMFØRELSE AF ENERGIBESPARELSER OG RÅD OM FINANSIERING

Energikonsulenten kan fortælle dig, hvilke forudsætninger der ligger til grund for de enkelte forbedringsforslag. På sparenergi.dk kan du læse mere om energirenoveringer og finde inspiration og hjælp til at igangsætte en energirenovering. Find f.eks. Bygningsguiden, hvor vi har samlet viden om de mest almindelige hustyper i Danmark – så du kan få overblik over, hvordan man opnår en bedre bolig, der både er energieffektiv, har et godt indeklima og er tidssvarende.

Kontakt din bank: Flere banker tilbyder klima- og energieffektiviseringslån med lav rente. Ring til din bank og hør hvad de kan tilbyde.

ALLE RAPPORTENS ANBEFALINGER

På denne side kan du sammenligne økonomi og klimaeffekt for alle rapportens forbedringsforslag.

RENTABLE RENOVERINGSFORSLAG			
RENOVERINGSFORSLAG	**ÅRLIG BESPARELSE***	**INVESTERING**	**REDUKTION I ÅRLIGT UDLEDT CO_2**
MASSIVE YDERVÆGGE Udvendig efterisolering af massive ydervægge med 200 mm	74.900 kr.	2.462.000 kr.	7.449 kg CO_2
BELYSNING Installation af LED paneller i hele bygningen, uden bevægelsesmelder	37.300 kr.	235.000 kr.	3.270 kg CO_2
SOLCELLER Montage af nye solceller	3.700 kr.	52.500 kr.	503 kg CO_2
ANDRE FORSLAG DER KAN VÆRE RENTABLE, HVIS DE UDFØRES SAMMEN MED ANDRE RENOVERINGER			
UDNYTTET TAGRUM Efterisolering af skunkrum med 150 mm isolering	1.500 kr.		142 kg CO_2
YDERDØRE Udskiftning af eksisterende yderdør monteret med etlags glasrude	3.200 kr.		310 kg CO_2
VENTILATION Installation af nyt ventilationsanlæg - modstrømsveksler i stedet for de på lofsrum	7.500 kr.		716 kg CO_2

* Tallene er baseret på en standardiseret brug af bygningen. Se siden: FORMÅLET MED ENERGIMÆRKNINGEN.

FORMÅLET MED ENERGIMÆRKNINGEN

Energimærkning af bygninger har to formål: Mærkningen synliggør bygningens beregnede energibehov og er derfor en form for varedeklaration, når en bygning sælges eller udlejes. På baggrund af det beregnede energibehov tildeles boligen en karakter på energimærkningsskalaen fra A2020 til G.

Rapporten giver et overblik over de energimæssige forbedringer af bygningen, som er rentable at gennemføre eller kan være rentable, hvis de udføres sammen med andre renoveringer. Rapporten beskriver hvad forbedringerne går ud på, hvad de koster at gennemføre, hvor meget energi og CO2 man sparer, og hvor stor besparelse der kan opnås på el- og varmeregninger ud fra det beregnede energibehov.

DERFOR SKAL DU GENNEMFØRE ENERGIFORBEDRINGER:

BEDRE INDEKLIMA
Energiforbedringer kan have en positiv betydning for indeklimaet.

VARMERE OVERFLADER
Bygningen bliver bedre til at holde på varmen, så det er muligt at udnytte flere områder i bygningen, der før var for kolde.

ØGET KOMFORT
Det bliver nemmere at opretholde den rette temperatur i bygning, så den bliver rarere at være i.

MINDRE TRÆK
Bygningen bliver tættere, så det ikke længere trækker fra de steder, hvor brugerne før var generet af kulde og træk.

Det beregnede energibehov er en ret præcis indikator for bygningens energimæssige kvalitet – i modsætning til det faktiske forbrug, som naturligvis er stærkt afhængigt både af vejret og af de vaner, som bygningens brugere har. Nogle sparer på varmen, mens andre fyrer for åbne vinduer eller bruger store mængder varmt vand.

For at kunne sammenligne bygningers energimæssige kvalitet, beregnes bygningens beregnede energibehov ud fra en række standardantagelser for vejr, familiestørrelse, indendørstemperatur, adfærd m.v. Nedenfor ses de mest centrale antagelser for det beregnede energibehov.

FIRE ÅRSAGER TIL AT BYGNINGENS FAKTISKE VARMEREGNING KAN AFVIGE FRA DET BEREGNEDE ENERGIBEHOV I RAPPORTEN:

BRUG AF BYGNINGEN
Der antages en gennemsnitlig anvendelse af bygningen ift. brugere, drift og apparater. Det faktiske varmeforbrug kan afvige, hvis bygningen har et andet brugsmønster.

INDENDØRSTEMPERATUR
Der antages en konstant opvarmning af bygningen til 20°C. Den faktiske varmeregning kan afvige hvis brugerne ønsker en højere eller lavere temperatur.

VARMTVANDSFORBRUG
Der antages et gennemsnitligt forbrug af varmt vand relativt til bygningens størrelse. Den faktiske varmeregning kan afvige, hvis brugerne bruger mere eller mindre varmt vand.

VEJRFORHOLD
Der antages gennemsnitlige vejrforhold. Den faktiske varmeregning kan afvige, hvis vinteren er særlig varm eller kold.

BAGGRUNDSINFORMATION



BYGNINGSBESKRIVELSE / Rughavevej 6, 2500 Valby

ADRESSE	BBR NR.	BFE NR.
Rughavevej 6, 2500 Valby	101-472027-1	6025394

BYGNINGENS ANVENDELSE I FØLGE BBR	OPFØRELSESÅR
Bygning til undervisning og forskning (skole, gymnasium, forskningslabratorium o.lign.) (420)	1898

ÅR FOR VÆSENTLIG RENOVERING	VARMEFORSYNING	SUPPLERENDE VARME	BOLIGAREAL I BBR	ERHVERVSAREAL I BBR
Ikke angivet	Fjernvarme	Ingen	0 m²	3147 m²

OPVARMET BYGNINGSAREAL	HERAF TAGETAGE OPVARMET	HERAF KÆLDERETAGE OPVARMET	UOPVARMET KÆLDERETAGE
3233 m²	690 m²	848 m²	0 m²

ENERGIMÆRKE	ENERGIMÆRKE EFTER RENTABLE BESPARELSESFORSLAG	ENERGIMÆRKE EFTER ALLE BESPARELSESFORSLAG
C	A 2010	A 2010

BYGNINGENS BEREGNEDE ENERGIBEHOV

Opvarmning

FORSYNINGSFORM	VARMEBEHOV I kWh	OMREGNET TIL ENERGIENHED FOR FORSYNINGSFORM
Fjernvarme	309.540	309,54 MWh fjernvarme

Andre energibehov

EL TIL ANDET*	kWh
El til bygningsdrift	43.574
El til forbrug	72.110

*El til bygningsdrift er det elforbrug, der i beregningen går til installationer, f.eks. varmefordelingspumper, ventilation mv. El til forbrug dækker over et standardiseret, gennemsnitligt elforbrug til f.eks. hvidevarer, tv mv. El til forbrug påvirker ikke energimærkekarakteren, men den varme der afgives fra elforbrugende udstyr reducerer bygningens beregnede varmebehov.

ANVENDTE ENERGIPRISER INKL. AFGIFTER VED BEREGNING AF BESPARELSER

Anvendte energipriser ved beregning af energibesparelserne i denne rapport:

Fjernvarme
653 kr. pr. MWh
Fast afgift: 46.602 kr. pr. år

Elektricitet til andet end opvarmning
2,20 kr. pr. kWh

Der er anvendt standard pris på el på 2,2 kr./kWh, jf. aftale med Københavns kommune.
Alle priser er inkl. moms medmindre andet er angivet.

OPLYST FORBRUG INKL. MOMS OG AFGIFTER

Denne rapport indeholder oplysninger omkring det faktiske forbrug, som energikonsulenten har indhentet ved udførelsen af energimærket. Oplysningerne om det faktiske forbrug kan ses under afsnittet OPLYST ENERGIFORBRUG.

FORBEHOLD FOR PRISER PÅ INVESTERING I ENERGIBESPARELSE

Energimærkets besparelsesforslag er baseret på energikonsulentens erfaring og vurdering. Før energibesparelsesforslagene iværksættes, bør der altid indhentes tilbud fra flere leverandører, da de angivne priser alene skal betragtes som vejledende. Desuden bør det undersøges om energiforbedringen kræver myndighedsgodkendelse.

Årligt abonnement for salg af el bør undersøges nærmere, da dette variere meget på det frie el marked.

For en konkret vurdering af ejendommens isoleringsmæssige tilstand, skal der udføres destruktive indgreb i klimaskærmen.

DESTRUKTIVE UNDERSØGELSER

Der er i forbindelse med bygningsbesigtigelsen ikke givet tilladelse til at foretage destruktive undersøgelser. Oplysning om isolering beror derfor på energikonsulentens skøn, tegningsmateriale og byggeskik.

FIRMA

Firmanummer: 600011
CVR-nummer: 32277195

GH-Energi & Rådgivning ApS
Bregnerødvej 102
3460 Birkerød

www.gh-energi.dk
gh@gh-energi.dk
tlf. 72441151

Ved energikonsulent
Julie Wernblad Sigsgaard

RAPPORTENS GYLDIGHED

Gyldig fra 8. februar 2023 til den 8. februar 2033

KLAGEMULIGHEDER

Tror du, der er fejl i rapporten, eller ønsker du at klage over energimærkningen, skal du rette henvendelse til det certificerede energimærkningsfirma, der har udarbejdet mærkningen.
Ejeren af bygningen eller enheden kan klage. Klagen skal være modtaget hos det certificerede energimærkningsfirma, senest:

- 1 år efter energimærkningsrapportens dato, eller
- 1 år efter bygningens overtagelsesdag, som er aftalt mellem sælger og køber, hvis bygningen efter indberetningen af energimærkningsrapporten har fået ny ejer - dog senest 6 år efter energimærkningsrapportens datering.

Reglerne om klageadgang står i gældende bekendtgørelse om energimærkning af bygninger. Klik ind på linket og læs mere om, hvordan du indgiver en klage.

www.ens.dk/ansvarsomraader/energimaerkning-af-bygninger/klagevejledning

Det certificerede energimærkningsfirma behandler klagen og bør meddele sin skriftlige afgørelse af klagen inden for 4 uger.

BEHANDLING AF OPLYSNINGER

Energistyrelsen er ansvarlig for behandlingen af oplysninger om bygningen, herunder offentliggørelse af energimærkningsrapporten. Du kan læse mere om reglerne, samt hvordan vi behandler oplysninger på vores hjemmeside.

www.ens.dk/ansvarsomraader/energimaerkning-af-bygninger/lovgivning-om-energimaerkning

ENERGIKONSULENTENS SUPPLERENDE KOMMENTARER

Dette energimærke omhandler BBR bygnings nr. 1, som benyttes til skole.

Den oplyste brugstid er hverdage fra kl. 07.00 til 16.30.

Der er opvarmet kælder under bygningen.
Ved besigtigelsen var der adgang til alle rum.

Ifølge BBR oplysningsskema dateret d. 16-05-2022, er bygningen(erne) opført i 1898.

Til udarbejdelsen af energimærket har følgende byggetekniske tegninger været til rådighed:
Plantegninger
Snittegninger
Facadetegninger

Det opvarmede areal er fremkommet vha. opmåling på tegningsmateriale.

Grundlaget for varmekoefficienter i skjulte konstruktioner er tegningsmateriale, oplysninger ved besigtigelse, samt viden om byggeskik i opførelse og renoverings år. Der er ikke udført boreprøver i konstruktioner, idet tegningsmateriale, samt oplysninger ved besigtigelse fandtes tilstrækkelige.

Energibesparende tiltag med tilbagebetalingstid på mere end 100 år er i rapporten udeladt.

Bygningsgennemgang, samt gennemgang af tekniske anlæg blev udført af Julie W. Sigsgaard fra GH Energi & Rådgivning, sammen med ansvarlig for bygningsdrift.
Energimærket er udarbejdet af Julie W. Sigsgaard og der er udført intern kvalitetskontrol af rapporten af Ömer F. Toptas.

Det korrigerede oplyste forbrug for bygningen fra 2019 er 281,99 MWh, mens det beregnede forbrug er 309.54 MWh, hermed en difference på 9 %.
Afvigelsen kan skyldes brugsmønster der afviger fra standard beregning.

KOMMENTARER TIL BYGNINGSBESKRIVELSEN

Det registrerede opvarmede etageareal stemmer overens med oplysningerne i BBR-ejermeddelelsen.

GENNEMGANG AF BYGNINGENS ENERGITILSTAND

På de følgende sider kan du se en detaljeret beskrivelse af energitilstanden af din bygning, energikonsulentens forslag til energiforbedringer og tilhørende energiløsninger.

Nogle forbedringsforslag er rentable. Det betyder, at du sparer mere på dit energiforbrug inden for energiforbedringens levetid, end energiforbedringen koster at gennemføre.

De rentable forslag fremgår med en investeringspris.

Nogle forbedringsforslag kan med fordel overvejes ved renoveringer, eller hvis der er bygningsdele, der alligevel skal udskiftes. Investeringsprisen til forbedringsforslag ved renovering, er ikke angivet da investeringen vil afhænge af den konkrete renovering, som skal ske i forbindelse med besparelsesforslaget.

TAG OG LOFT

LOFTRUM

STATUS

Loftsrum er isoleret med 150-300 mm mineraluld. Kvisttag er vurderet isoleret efter samme forhold som for loftsrum. Isoleringsforholdet i konstruktionen er målt i forbindelse med besigtigelsen.

UDNYTTET TAGRUM

STATUS

Skunkrum er isoleret med 200 mm mineraluld.
Isoleringsforholdet i konstruktionen er målt i forbindelse med besigtigelsen.

Skråvægge er isoleret med 200 mm mineraluld.
Konstruktionstykkelse er målt ved vindue. Isoleringsforholdet er skønnet ud fra dette, samt ud fra tegningsmateriale.

RENOVERINGSFORSLAG	ÅRLIG BESPARELSE	INVESTERING
Efterisolering af skunkrum med 150 mm isolering (290 m2). Eksisterende isolering bevares, så der efter fremtidige forhold er isoleret med 350 mm. Det påregnes at skunke er tilgængelige, hvorved overslagsprisen alene omfatter udlægning af den nye isolering.	1.500 kr.	

YDERVÆGGE

MASSIVE YDERVÆGGE

STATUS

Ydervægge i stueetagen består af ca. 48 cm massiv og uisoleret teglvæg.
Konstruktionstykkelse er målt ved vindue. Konstruktions- og isoleringsforholdet er skønnet ud fra dette, samt tegningsmateriale og opførelsestidspunkt.

Ydervægge på 1. sal og brystninger i stueetagen består af 36 cm massiv og uisoleret teglvæg.
Konstruktionstykkelse er målt ved vindue. Konstruktions- og isoleringsforholdet er skønnet ud fra dette, samt tegningsmateriale og opførelsestidspunkt.

RENOVERINGSFORSLAG	ÅRLIG BESPARELSE	INVESTERING
Udvendig efterisolering med 200 mm isolering på massive ydervægge (1300 m2). Den udvendige efterisolering afsluttes med en facadepudsløsning eller en hertil godkendt pladebeklædning. Vinduerne skal muligvis flyttes med ud i facaderne eller alternativt udskiftes helt i forbindelse hermed. En udvendig isoleringsløsning sikrer optimal kuldebroafbrydelse. Facadernes udseende ændres dog markant, og det skal forinden arbejdet igangsættes undersøges, om lokale bestemmelser evt. hindrer en sådan ændring i bygningens udseende.	74.900 kr.	2.462.000 kr.

LETTE YDERVÆGGE

STATUS

Kvistflunke er udført som let konstruktion med beklædning ud- og indvendig. Hulrum mellem beklædninger er isoleret med 100 mm mineraluld.
Konstruktionstykkelse er målt ved vindue. Isoleringsforholdet er skønnet ud fra dette.

KÆLDER YDERVÆGGE

STATUS

Kælderydervægge mod jord består af ca. 48 cm massiv og uisoleret teglvæg.
Konstruktionstykkelse er målt ved vindue. Konstruktions- og isoleringsforholdet er skønnet ud fra dette, samt tegningsmateriale og opførelsestidspunkt.

VINDUER, OVENLYS OG DØRE

FACADEVINDUER

STATUS

Vinduerne er monteret med tolags energirude med kold kant.

OVENLYS

STATUS

Ovenlysvinduer er monteret med tolags energirude med kold kant.

YDERDØRE

STATUS

Yderdøre er primært monteret med etlags glasruder.
Yderdør til grupperum i kælderen er monteret med tolags energiruder med varm kant.

RENOVERINGSFORSLAG	ÅRLIG BESPARELSE	INVESTERING
Eksisterende yderdøre monteret med etlags glasruder foreslås udskiftet til nye, monteret med energiruder, energiklasse A, herunder 1 stk a 4,64 m2 2 stk a 2,31 m2 1 stk a 3,84 m2 1 stk a 2,52 m2	3.200 kr.	

GULVE

KÆLDERGULV

STATUS

Kældergulv er udført af beton med slidlagsgulv. Gulvet er uisoleret.
Konstruktions- og isoleringsforhold er skønnet ud fra opførelsestidspunktet.

VENTILATION

VENTILATION

STATUS

Zone: Halvdelen af tagetaget
Anlæg: – fabrikat og type: Exhausto VEX140 HR AC
Placering: Loftsrum
Årgang: 2000
Mekanisk balanceret ventilationsanlæg
Varmegenvinding: Krydsvarmeveksler
Anlægstype: CAV
Driftstid: 45 timer/uge
Luftskifte: 1,2 l/s/m²
El-varmeflade: Nej
SEL-værdi: 2,5 kJ/m³
Automatik: CTS
Bygningens tæthed: Normal tæt
Kilde til data: Data fastsat iht. HB2021

Zone: Halvdelen af tagetagen
Anlæg: – fabrikat og type: Exhausto VEX140 HL AC
Placering: Loftstum
Årgang: 2000
Mekanisk balanceret ventilationsanlæg
Varmegenvinding: Krydsvarmeveksler
Anlægstype: CAV
Driftstid: 45 timer/uge
Luftskifte: 1,2 l/s/m²

El-varmeflade: Nej
SEL-værdi: 2,5 kJ/m³
Automatik: CTS
Bygningens tæthed: Normal tæt
Kilde til data: Data fastsat iht. HB2021

Zone: Faglokaler og personalerum i kælder
Anlæg: – fabrikat og type: Exhausto VEX2,5-4-1 MPR
Placering: Varmecentralen
Årgang: 2005
Mekanisk balanceret ventilationsanlæg
Varmegenvinding: Krydsvarmeveksler
Anlægstype: CAV
Driftstid: 37,5 timer/uge
Luftskifte: 1,8 l/s/m²
El-varmeflade: Nej
SEL-værdi: 2,5 kJ/m³
Automatik: CTS
Bygningens tæthed: Normal tæt
Kilde til data: Data fastsat iht. HB2021

Zone: Køkken i kælder
Anlæg: – fabrikat og type: Exhausto VEX140 HL AC
Placering: Varmecentral
Årgang: 2005
Mekanisk balanceret ventilationsanlæg
Varmegenvinding: Krydsvarmeveksler
Anlægstype: CAV
Driftstid: 45 timer/uge
Luftskifte: 1,8 l/s/m²
El-varmeflade: Nej
SEL-værdi: 2,5 kJ/m³
Automatik: CTS
Bygningens tæthed: Normal tæt
Kilde til data: Data fastsat iht. HB2021

Zone: Stuen og 1. sal, samt øvrige kælderarealer
Naturlig ventilation
Luftskifte: 0,9 l/s/m²
Bygningens tæthed: Normal tæt
Kilde til data: Data fastsat iht. HB2021

RENOVERINGSFORSLAG	ÅRLIG BESPARELSE	INVESTERING
Der stilles forslag om udskiftning af de to eksisterende ventilationsanlæg placeret på loftsrum til nyt med modstrømsveksler.	7.500 kr.	

VARMEANLÆG

FJERNVARME

STATUS

Bygningen opvarmes med fjernvarme. Anlægget er udført med tre isolerede varmevekslere og indirekte centralvarmevand i fordelingsnettet. To af vekslerne er af fabrikat Ducon Jan type DSL70TL1100 og er fra 1994. Den sidste veksler er af fabrikat Cedervall og Jan type JL70TL110C og er fra 2000. Alle tre vekslere er placeret i varmecentralen i kælderen.

VARMEPUMPER

STATUS

Der er ingen varmepumpe i bygningen og der er ikke stillet forslag til varmepumpe grundet den nuværende forsyningstype.

SOLVARME

STATUS

Der intet solvarmeanlæg på bygningen og der er ikke stillet forslag til solvarmeanlæg grundet den nuværende forsyningstype.

VARMEFORDELING

VARMEFORDELING

STATUS

Den primære opvarmning af ejendommen sker via radiatorer i opvarmede rum. Varmefordelingsrør er udført som to-strengs anlæg.

VARMEFORDELINGSPUMPER

STATUS

I varmeanlægget er der monteret to fordelingspumper, af fabrikat Grundfos, type Magna3 32-120 F 220 . Pumperne har hver en maksimal effekt på 333 Watt. Pumperne er placeret i varmecentralen og er fra 2021.

I varmeanlægget er der monteret en fordelingspumpe, af fabrikat Grundfos, type Magna3 25-40 180. Pumpen har en maksimal effekt på 50 Watt. Pumpen er placeret i varmecentralen og er fra 2021.

Til hver af varmefladerne til ventilationsanlæggene placeret på loftet er der monteret en fordelingspumpe, af fabrikat Grundfos, type Magna3 25-40 180. Pumperne har hver en maksimal effekt på 50 Watt. Pumperne er placeret i på loftsrum og er fra 2021.

AUTOMATIK

STATUS

Udenfor fyringssæsonen forudsættes det i beregningen, at varmeanlægget kan afbrydes automatisk via udeføler.

Der er monteret udetemperaturkompensering til regulering af fremløbstemperaturen i varmeanlægget.

Til regulering af varmeanlæg er monteret automatik for central styring.

Der er monteret termostatventiler på alle radiatorer til regulering af korrekt rumtemperatur.

VARMT BRUGSVAND

VARMT BRUGSVAND

STATUS

I beregningen er der indregnet et varmtvandsforbrug på 100 liter pr. m² opvarmet etageareal pr. år.

VARMTVANDSRØR

STATUS

Tilslutningsrør til varmtvandsbeholder er vurderet udført som 1 1/2" stålrør. Rørene er isoleret med 50 mm isolering.

Brugsvandsrør med cirkulation er vurderet udført som 1 1/2" stålrør. Rørene er isoleret med 50 mm isolering.

VARMTVANDSPUMPER

STATUS

I brugsvandsanlægget er der monteret en cirkulationspumpe, af fabrikat Grundfos, type Magna3 32-100 N 180. Pumpen har en maksimal effekt på 171 Watt. Pumpen er placeret i varmecentralen og er fra 2019.

VARMTVANDSBEHOLDER

STATUS

Varmt brugsvand produceres i 750 l varmtvandsbeholder, isoleret med 50 mm isolering. Beholderen er af fabrikat Ducon Jan type 94 475. Beholderen er placeret i varmecentralen og er fra 1994.

EL

BELYSNING

STATUS

Belysning i hele bygningen består af armaturer med kompaktlysrør og højfrekvente forkoblinger. Der er ingen styring ved bevægelsesmeldere.

RENOVERINGSFORSLAG	ÅRLIG BESPARELSE	INVESTERING
Der installeres nye armaturer med LED belysning. Der installeres ligeledes nye bevægelsesmeldere og dagslysstyring af anlægget i gangarealer og manuel styring i alle øvrige lokaler.	37.300 kr.	235.000 kr.

SOLCELLER

STATUS

Der er ingen solceller på bygningen.

RENOVERINGSFORSLAG	ÅRLIG BESPARELSE	INVESTERING
Montering af solceller på tagflade mod øst. Det anbefales at der monteres solceller af typen Monokrystallinske silicium med et areal på ca. 17,5 m². For at opnå optimal virkningsgrad kan det være nødvendigt at beskære eventuelle trækroner, så der ikke opstår skyggevirkning på solcellerne. Det bør undersøges om den eksisterende tagkonstruktion er egnet til den ekstra vægt fra solcellerne. En eventuel udgift til dette er ikke medtaget i forslagets økonomi.	3.700 kr.	52.500 kr.

OPLYST ENERGIFORBRUG

ADRESSE	KOM-, EJD- OG BYGNINGSNR	BFE NR
Rughavevej 6, 2500 Valby	101-472027-1	6025394

OPLYST FORBRUG INKL. MOMS OG AFGIFTER

Herunder vises det oplyste forbrug for afregningsperioderne.

Fjernvarme

Varmeudgifter	175.228 kr. i afregningsperioden
Fast afgift	46.602 kr. pr. år
Varmeforbrug	268,29 MWh fjernvarme
Aflæst periode	1. januar 2019 - 31. december 2019

OPLYST FORBRUG OMREGNET TIL NORMALÅRS FORBRUG

Herunder vises det oplyste forbrug omregnet til et normalt gennemsnitsår. Det er normalårets forbrug, der kan sammenlignes med det beregnede forbrug.

Varmeudgifter	183.727 pr. år
Fast afgift	46.602 pr. år
Varmeudgift i alt	230.330 pr. år
Varmeforbrug	281,30 MWh fjernvarme
CO_2 udledning	18,28 ton CO_2 pr. år

IKONFORKLARING

En bygning består af mange dele, der har betydning for bygningens energibehov. Figuren herunder giver en forklaring af de væsentligste dele på tværs af konstruktioner og installationer.

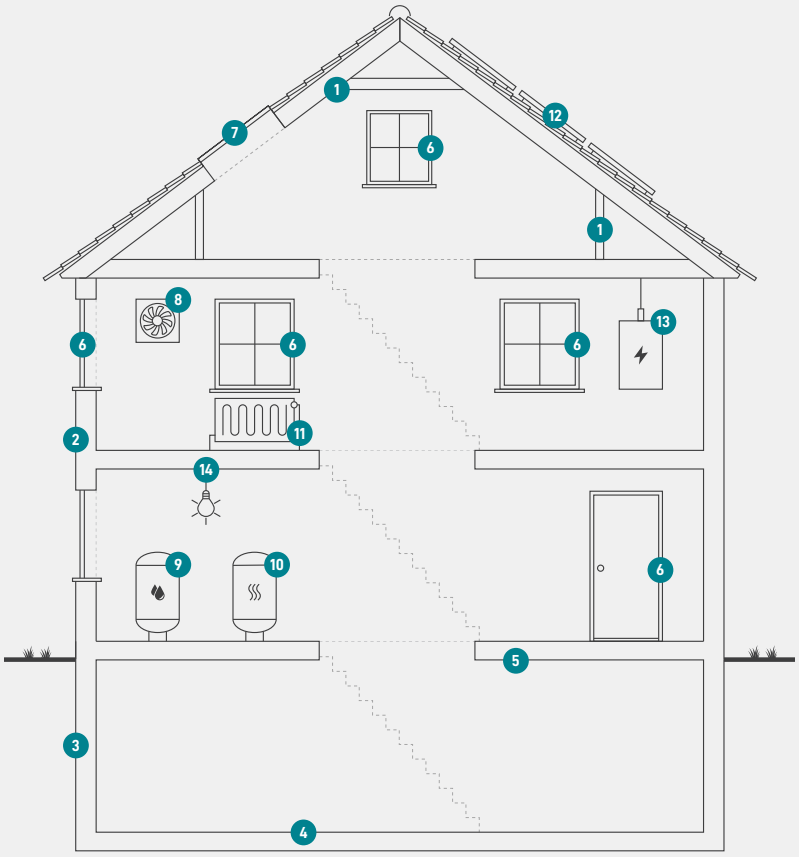

1
Tag og loft
Bygningens øverste del af klimaskærmen, f.eks. et loftrum, et fladt tag eller et udnyttet tagrum.

2
Ydervægge
Bygningens vægge ud mod det fri eller mod uopvarmede områder. Væggen kan være hule, massive eller lette ydervægge.

3
Kælderydervægge
Bygningens kældervægge, som vender mod jorden.

4
Kældergulv
Bygningens nederste del af klimaskærmen i bygninger med opvarmet kælder.

5
Etageadskillelse og gulv
Bygningens nederste del af klimaskærmen, f.eks. terrændæk, gulv mod krybekælder eller etageadskillelse mod uopvarmet kælder.

6
Vinduer/døre
Bygningens facadevinduer og yderdøre.

7
Ovenlys
Bygningens ovenlysvinduer.

8
Ventilation
Bygningens ventilationsanlæg og ventilationskanaler.

9
Varmt brugsvand
Bygningens komponenter til varmt brugsvand, bl.a. varmtvandsrør og varmtvandsbeholder.

10
Varmeanlæg
Bygningens varmeanlæg, f.eks. kedler, fjernvarme, ovne og varmepumper.

11
Varmefordeling
Bygningens varmefordelingsanlæg, bl.a. varmeanlægget, varmerør og automatik.

12
Solenergi
Bygningens solenergi, f.eks. solvarme og solceller.

13
El og teknik
Bygningens driftsrelaterede el og teknik, f.eks. varmefordelingspumper, varmtvandspumper og vindmøller.

14
Belysning
Bygningens belysning. Kun relevant ved energimærkning af store bygninger, som f.eks. etagebyggeri og erhverv.

ENERGIMÆRKE

FOR BYGNINGEN

Rughavevej 6
2500 Valby

Større bygninger over 600 m2, der ofte besøges af offentligheden, er pålagt til enhver tid, at synliggøre energimærkningscertifikatet for brugerne af bygningen.

Energimærkningen er baseret på beregnet forbrug



Energistyrelsen

Gyldig fra den 8. februar 2023 til den 8. februar 2033
Energimærkningsnummer: 311658735